

MUNICIPIO DE GUADALUPE VICTORIA PUEBLA

ESTADO DE FLUJOS DE EFECTIVO
Del 1 de Enero al 30 de Septiembre de 2020 y 2019
(Cifras en pesos)

	2020	2019

FLUJOS DE EFECTIVO DE LAS ACTIVIDADES DE OPERACIÓN		
ORIGEN	47,263,573.93	84,928,657.01
IMPUESTOS	622,339.00	1,151,585.00
CUOTAS Y APORTACIONES DE SEGURIDAD SOCIAL	0.00	0.00
CONTRIBUCIONES DE MEJORAS	0.00	0.00
DERECHOS	1,705,982.91	2,089,856.10
PRODUCTOS DE TIPO CORRIENTE	142,263.00	281,785.00
APROVECHAMIENTOS DE TIPO CORRIENTE	69,657.00	431,549.16
INGRESOS POR VENTA DE BIENES Y PRESTACIÓN DE SERVICIOS	0.00	0.00
PART, APORT, CONV, INCENT. DERIV. D/COLAB. FISCAL, F. DIST. DE APORT	44,682,167.36	80,955,716.15
TRANSFERENCIAS, ASIGNACIONES, SUBSIDIOS Y SUBVENCIONES Y PENSIONES Y JUBILACIONES	0.00	0.00
OTROS ORÍGENES DE OPERACIÓN	41,164.66	18,165.60
APLICACIÓN	25,789,932.78	37,639,253.74
SERVICIOS PERSONALES	11,442,492.66	14,382,027.90
MATERIALES Y SUMINISTROS	4,595,563.21	5,560,989.35
SERVICIOS GENERALES	6,629,566.86	11,326,458.15
TRANSFERENCIAS INTERNAS Y ASIGNACIONES AL SECTOR PÚBLICO	448,181.25	661,324.45
TRANSFERENCIAS AL RESTO DEL SECTOR PÚBLICO	326,159.00	3,874,881.60
SUBSIDIOS Y SUBVENCIONES	0.00	0.00
AYUDAS SOCIALES	2,347,969.80	1,833,572.29
PENSIONES Y JUBILACIONES	0.00	0.00
TRANSFERENCIAS A FIDEICOMISOS, MANDATOS Y CONTRATOS ANÁLOGOS	0.00	0.00
TRANSFERENCIAS A LA SEGURIDAD SOCIAL	0.00	0.00
DONATIVOS	0.00	0.00
TRANSFERENCIAS AL EXTERIOR	0.00	0.00
PARTICIPACIONES	0.00	0.00
APORTACIONES	0.00	0.00
CONVENIOS	0.00	0.00
OTRAS APLICACIONES DE OPERACIÓN	0.00	0.00
FLUJOS NETOS DE EFECTIVO POR ACTIVIDADES DE OPERACIÓN	21,473,641.15	47,289,403.27


ESTADO DE FLUJOS DE EFECTIVO
Del 1 de Enero al 30 de Septiembre de 2020 y 2019
(Cifras en pesos)


	2020	2019
FLUJOS DE EFECTIVO DE LAS ACTIVIDADES DE INVERSIÓN		
ORIGEN	0.00	0.00
BIENES INMUEBLES, INFRAESTRUCTURA Y CONSTRUCCIONES EN PROCESO	0.00	0.00
BIENES MUEBLES	0.00	0.00
OTROS ORÍGENES DE INVERSIÓN	0.00	0.00
APLICACIÓN	20,553,435.58	47,238,616.59
BIENES INMUEBLES, INFRAESTRUCTURA Y CONSTRUCCIONES EN PROCESO	20,385,981.58	45,362,993.60
BIENES MUEBLES	167,454.00	1,875,622.99
OTRAS APLICACIONES DE INVERSIÓN	0.00	0.00
FLUJOS NETOS DE EFECTIVO POR ACTIVIDADES DE INVERSIÓN	-20,553,435.58	-47,238,616.59
FLUJOS DE EFECTIVO DE LAS ACTIVIDADES DE FINANCIAMIENTO		
ORIGEN	0.00	27,556.33
ENDEUDAMIENTO NETO	0.00	0.00
INTERNO	0.00	0.00
EXTERNO	0.00	0.00
OTROS ORÍGENES DE FINANCIAMIENTO	0.00	27,556.33
APLICACIÓN	813,961.43	146,863.65
SERVICIOS DE LA DEUDA	0.00	0.00
INTERNO	0.00	0.00
EXTERNO	0.00	0.00
OTRAS APLICACIONES DE FINANCIAMIENTO	813,961.43	146,863.65
FLUJOS NETOS DE EFECTIVO POR ACTIVIDADES DE FINANCIAMIENTO	-813,961.43	-119,307.32


ESTADO DE FLUJOS DE EFECTIVO
Del 1 de Enero al 30 de Septiembre de 2020 y 2019
(Cifras en pesos)

	2020	2019
Incremento/Disminución Neta en el Efectivo y Equivalentes al Efectivo	106,244.14	-68,520.64
Efectivo y Equivalentes al Efectivo al Inicio del Ejercicio	263,002.67	278,060.33
Efectivo y Equivalentes al Efectivo al Final del Ejercicio	369,246.81	209,539.69

Bajo protesta de decir verdad declaramos que los Estados Financieros y sus notas, son razonablemente correctos y son responsabilidad del emisor.


Guadalupe Victoria
PRESIDENTE
H. AYUNTAMIENTO MUNICIPAL CONSTITUCIONAL
2018 - 2021


Guadalupe Victoria
SECRETARIA
H. AYUNTAMIENTO GENERAL
2018 - 2021


Guadalupe Victoria
TESORERÍA
H. AYUNTAMIENTO
2018 - 2021

Guadalupe Victoria
TESORERÍA
H. AYUNTAMIENTO
2018 - 2021