

MUNICIPIO DE GUADALUPE VICTORIA PUE

ESTADO ANALÍTICO DEL EJERCICIO DEL PRESUPUESTO DE EGRESOS
 CLASIFICACIÓN POR OBJETO DEL GASTO (CAPÍTULO Y CONCEPTO)
 Del 1 de Enero al 31 de Marzo de 2020
 (Cifras en pesos)

| Concepto | Egreso Aprobado (1) | Ampliaciones/ Reducciones (2) | Egreso Modificado (3=1+2) | Egreso Devengado (4) | Egreso Pagado (5) | Subejercicio (6=3-4) |
|---|------------------------|-------------------------------------|------------------------------|-------------------------|----------------------|-------------------------|
| 1 SERVICIOS PERSONALES | 18,719,149.00 | 3,849,428.05 | 22,568,577.05 | 3,395,056.24 | 3,395,056.24 | 19,173,520.81 |
| 1.1 REMUNERACIONES AL PERSONAL DE CARÁCTER PERMANENTE | 18,072,000.00 | 4,475,554.19 | 22,547,554.19 | 3,395,056.24 | 3,395,056.24 | 19,152,497.95 |
| 1.2 REMUNERACIONES AL PERSONAL DE CARÁCTER TRANSITORIO | 0.00 | 0.00 | 0.00 | 0.00 | 0.00 | 0.00 |
| 1.3 REMUNERACIONES ADICIONALES Y ESPECIALES | 647,149.00 | -626,126.14 | 21,022.86 | 0.00 | 0.00 | 21,022.86 |
| 1.4 SEGURIDAD SOCIAL | 0.00 | 0.00 | 0.00 | 0.00 | 0.00 | 0.00 |
| 1.5 OTRAS PRESTACIONES SOCIALES Y ECONÓMICAS | 0.00 | 0.00 | 0.00 | 0.00 | 0.00 | 0.00 |
| 1.6 PREVISIONES | 0.00 | 0.00 | 0.00 | 0.00 | 0.00 | 0.00 |
| 1.7 PAGO DE ESTÍMULOS A SERVIDORES PÚBLICOS | 0.00 | 0.00 | 0.00 | 0.00 | 0.00 | 0.00 |
| 2 MATERIALES Y SUMINISTROS | 4,917,099.75 | -61,035.65 | 4,856,064.10 | 1,107,622.53 | 1,107,622.53 | 3,748,441.57 |
| 2.1 MATERIALES DE ADMINISTRACIÓN, EMISIÓN DE DOCUMENTOS Y ARTÍCULOS OFICIALES | 804,304.25 | -335,152.67 | 469,151.58 | 138,607.82 | 138,607.82 | 330,543.76 |
| 2.2 ALIMENTOS Y UTENSILIOS | 128,551.00 | -12,663.00 | 115,888.00 | 27,364.40 | 27,364.40 | 88,523.60 |
| 2.3 MATERIAS PRIMAS Y MATERIALES DE PRODUCCIÓN Y COMERCIALIZACIÓN | 50,370.00 | 0.00 | 50,370.00 | 0.00 | 0.00 | 50,370.00 |
| 2.4 MATERIALES Y ARTÍCULOS DE CONSTRUCCIÓN Y DE REPARACIÓN | 569,951.00 | -1,098.00 | 568,853.00 | 0.00 | 0.00 | 568,853.00 |
| 2.5 PRODUCTOS QUÍMICOS, FARMACÉUTICOS Y DE LABORATORIO | 155,900.00 | 15,000.00 | 170,900.00 | 15,000.00 | 15,000.00 | 155,900.00 |
| 2.6 COMBUSTIBLES, LUBRICANTES Y ADITIVOS | 2,553,923.50 | 181,923.23 | 2,735,846.73 | 804,505.52 | 804,505.52 | 1,931,341.21 |
| 2.7 VESTUARIO, BLANCOS, PRENDAS DE PROTECCIÓN Y ARTÍCULOS DEPORTIVOS | 450,000.00 | 0.00 | 450,000.00 | 0.00 | 0.00 | 450,000.00 |
| 2.8 MATERIALES Y SUMINISTROS PARA SEGURIDAD PÚBLICA | 0.00 | 0.00 | 0.00 | 0.00 | 0.00 | 0.00 |
| 2.9 HERRAMIENTAS, REFACCIONES Y ACCESORIOS MENORES | 204,100.00 | 90,954.79 | 295,054.79 | 122,144.79 | 122,144.79 | 172,910.00 |
| 3 SERVICIOS GENERALES | 5,516,018.03 | 980,282.45 | 6,496,300.48 | 1,441,914.28 | 1,441,914.28 | 5,054,386.20 |
| 3.1 SERVICIOS BÁSICOS | 483,630.00 | 815,114.27 | 1,298,744.27 | 820,422.75 | 820,422.75 | 478,321.52 |
| 3.2 SERVICIOS DE ARRENDAMIENTO | 52,950.00 | 0.00 | 52,950.00 | 0.00 | 0.00 | 52,950.00 |
| 3.3 SERVICIOS PROFESIONALES, CIENTÍFICOS, TÉCNICOS Y OTROS SERVICIOS | 1,381,744.00 | 9,741.16 | 1,391,485.16 | 10,784.00 | 10,784.00 | 1,380,701.16 |
| 3.4 SERVICIOS FINANCIEROS, BANCARIOS Y COMERCIALES | 22,100.00 | 9,367.63 | 31,467.63 | 8,500.98 | 8,500.98 | 22,966.65 |

MUNICIPIO DE GUADALUPE VICTORIA PUEBLA

ESTADO ANALÍTICO DEL EJERCICIO DEL PRESUPUESTO DE EGRESOS
 CLASIFICACIÓN POR OBJETO DEL GASTO (CAPÍTULO Y CONCEPTO)
 Del 1 de Enero al 31 de Marzo de 2020
 (Cifras en pesos)

| Concepto | Egreso Aprobado (1) | Ampliaciones/Reducciones (2) | Egreso Modificado (3=1+2) | Egreso Devengado (4) | Egreso Pagado (5) | Subejercicio (6=3-4) |
|--|---------------------|------------------------------|---------------------------|----------------------|-------------------|----------------------|
| 3.5 SERVICIOS DE INSTALACIÓN, REPARACIÓN, MANTENIMIENTO Y CONSERVACIÓN | 1,977,190.61 | 75,358.36 | 2,052,548.97 | 262,177.40 | 262,177.40 | 1,790,371.57 |
| 3.6 SERVICIOS DE COMUNICACIÓN SOCIAL Y PUBLICIDAD | 66,300.00 | -100.00 | 66,200.00 | 0.00 | 0.00 | 66,200.00 |
| 3.7 SERVICIOS DE TRASLADO Y VIÁTICOS | 730,928.42 | -65,369.92 | 665,558.50 | 36,486.20 | 36,486.20 | 629,072.30 |
| 3.8 SERVICIOS OFICIALES | 635,425.00 | 221,170.95 | 856,595.95 | 295,867.95 | 295,867.95 | 560,728.00 |
| 3.9 OTROS SERVICIOS GENERALES | 165,750.00 | -85,000.00 | 80,750.00 | 7,675.00 | 7,675.00 | 73,075.00 |
| 4 TRANSFERENCIAS, ASIGNACIONES, SUBSIDIOS Y OTRAS AYUDAS | 2,490,920.00 | 465,936.16 | 2,956,856.16 | 908,271.16 | 908,271.16 | 2,048,585.00 |
| 4.1 TRANSFERENCIAS INTERNAS Y ASIGNACIONES AL SECTOR PÚBLICO | 0.00 | 152,309.00 | 152,309.00 | 152,309.00 | 152,309.00 | 0.00 |
| 4.2 TRANSFERENCIAS AL RESTO DEL SECTOR PÚBLICO | 0.00 | 105,000.00 | 105,000.00 | 105,000.00 | 105,000.00 | 0.00 |
| 4.3 SUBSIDIOS Y SUBVENCIONES | 0.00 | 0.00 | 0.00 | 0.00 | 0.00 | 0.00 |
| 4.4 AYUDAS SOCIALES | 2,490,920.00 | 208,627.16 | 2,699,547.16 | 650,962.16 | 650,962.16 | 2,048,585.00 |
| 4.5 PENSIONES Y JUBILACIONES | 0.00 | 0.00 | 0.00 | 0.00 | 0.00 | 0.00 |
| 4.6 TRANSFERENCIAS A FIDEICOMISOS, MANDATOS Y OTROS ANÁLOGOS | 0.00 | 0.00 | 0.00 | 0.00 | 0.00 | 0.00 |
| 4.7 TRANSFERENCIAS A LA SEGURIDAD SOCIAL | 0.00 | 0.00 | 0.00 | 0.00 | 0.00 | 0.00 |
| 4.8 DONATIVOS | 0.00 | 0.00 | 0.00 | 0.00 | 0.00 | 0.00 |
| 4.9 TRANSFERENCIAS AL EXTERIOR | 0.00 | 0.00 | 0.00 | 0.00 | 0.00 | 0.00 |
| 5 BIENES MUEBLES, INMUEBLES E INTANGIBLES | 88,400.00 | 32,500.00 | 120,900.00 | 50,000.00 | 50,000.00 | 70,900.00 |
| 5.1 MOBILIARIO Y EQUIPO DE ADMINISTRACIÓN | 27,625.00 | -17,500.00 | 10,125.00 | 0.00 | 0.00 | 10,125.00 |
| 5.2 MOBILIARIO Y EQUIPO EDUCACIONAL Y RECREATIVO | 0.00 | 0.00 | 0.00 | 0.00 | 0.00 | 0.00 |
| 5.3 EQUIPO E INSTRUMENTAL MÉDICO Y DE LABORATORIO | 0.00 | 50,000.00 | 50,000.00 | 50,000.00 | 50,000.00 | 0.00 |
| 5.4 VEHÍCULOS Y EQUIPO DE TRANSPORTE | 0.00 | 0.00 | 0.00 | 0.00 | 0.00 | 0.00 |
| 5.5 EQUIPO DE DEFENSA Y SEGURIDAD | 0.00 | 0.00 | 0.00 | 0.00 | 0.00 | 0.00 |
| 5.6 MAQUINARIA, OTROS EQUIPOS Y HERRAMIENTAS | 60,775.00 | 0.00 | 60,775.00 | 0.00 | 0.00 | 60,775.00 |
| 5.7 ACTIVOS BIOLÓGICOS | 0.00 | 0.00 | 0.00 | 0.00 | 0.00 | 0.00 |
| 5.8 BIENES INMUEBLES | 0.00 | 0.00 | 0.00 | 0.00 | 0.00 | 0.00 |
| 5.9 ACTIVOS INTANGIBLES | 0.00 | 0.00 | 0.00 | 0.00 | 0.00 | 0.00 |
| 6 INVERSIÓN PÚBLICA | 33,496,198.93 | -5,263,144.09 | 28,233,054.84 | 4,287,893.06 | 4,287,893.06 | 23,945,161.78 |
| 6.1 OBRA PÚBLICA EN BIENES DE DOMINIO | 0.00 | 2,311,466.14 | 2,311,466.14 | 2,311,466.14 | 2,311,466.14 | 0.00 |

MUNICIPIO DE GUADALUPE VICTORIA PUEBLA

ESTADO ANALÍTICO DEL EJERCICIO DEL PRESUPUESTO DE EGRESOS
 CLASIFICACIÓN POR OBJETO DEL GASTO (CAPÍTULO Y CONCEPTO)
 Del 1 de Enero al 31 de Marzo de 2020
 (Cifras en pesos)


| Concepto | Egreso Aprobado (1) | Ampliaciones/Reducciones (2) | Egreso Modificado (3=1+2) | Egreso Devengado (4) | Egreso Pagado (5) | Subejercicio (6=3-4) |
|---|---------------------|------------------------------|---------------------------|----------------------|-------------------|----------------------|
| PÚBLICO | | | | | | |
| 6.2 OBRA PÚBLICA | 33,496,198.93 | -7,574,610.23 | 25,921,588.70 | 1,976,426.92 | 1,976,426.92 | 23,945,161.78 |
| 6.3 PROYECTOS PRODUCTIVOS Y ACCIONES DE FOMENTO | 0.00 | 0.00 | 0.00 | 0.00 | 0.00 | 0.00 |
| 7 INVERSIONES FINANCIERAS Y OTRAS PROVISIONES | 0.00 | 0.00 | 0.00 | 0.00 | 0.00 | 0.00 |
| 7.1 INVERSIONES PARA EL FOMENTO DE ACTIVIDADES PRODUCTIVAS | 0.00 | 0.00 | 0.00 | 0.00 | 0.00 | 0.00 |
| 7.2 ACCIONES Y PARTICIPACIONES DE CAPITAL | 0.00 | 0.00 | 0.00 | 0.00 | 0.00 | 0.00 |
| 7.3 COMPRA DE TÍTULOS Y VALORES | 0.00 | 0.00 | 0.00 | 0.00 | 0.00 | 0.00 |
| 7.4 CONCESIÓN DE PRÉSTAMOS | 0.00 | 0.00 | 0.00 | 0.00 | 0.00 | 0.00 |
| 7.5 INVERSIONES EN FIDEICOMISOS, MANDATOS Y OTROS ANÁLOGOS | 0.00 | 0.00 | 0.00 | 0.00 | 0.00 | 0.00 |
| 7.6 OTRAS INVERSIONES FINANCIERAS | 0.00 | 0.00 | 0.00 | 0.00 | 0.00 | 0.00 |
| 7.9 PROVISIONES PARA CONTINGENCIAS Y OTRAS EROGACIONES ESPECIALES | 0.00 | 0.00 | 0.00 | 0.00 | 0.00 | 0.00 |
| 8 PARTICIPACIONES Y APORTACIONES | 0.00 | 0.00 | 0.00 | 0.00 | 0.00 | 0.00 |
| 8.1 PARTICIPACIONES | 0.00 | 0.00 | 0.00 | 0.00 | 0.00 | 0.00 |
| 8.3 APORTACIONES | 0.00 | 0.00 | 0.00 | 0.00 | 0.00 | 0.00 |
| 8.5 CONVENIOS | 0.00 | 0.00 | 0.00 | 0.00 | 0.00 | 0.00 |
| 9 DEUDA PÚBLICA | 0.00 | 0.00 | 0.00 | 0.00 | 0.00 | 0.00 |
| 9.1 AMORTIZACIÓN DE LA DEUDA PÚBLICA | 0.00 | 0.00 | 0.00 | 0.00 | 0.00 | 0.00 |
| 9.2 INTERESES DE LA DEUDA PÚBLICA | 0.00 | 0.00 | 0.00 | 0.00 | 0.00 | 0.00 |
| 9.3 COMISIONES DE LA DEUDA PÚBLICA | 0.00 | 0.00 | 0.00 | 0.00 | 0.00 | 0.00 |
| 9.4 GASTOS DE LA DEUDA PÚBLICA | 0.00 | 0.00 | 0.00 | 0.00 | 0.00 | 0.00 |
| 9.5 COSTO POR COBERTURAS | 0.00 | 0.00 | 0.00 | 0.00 | 0.00 | 0.00 |
| 9.6 APOYOS | 0.00 | 0.00 | 0.00 | 0.00 | 0.00 | 0.00 |
| 9.9 ADEUDOS DE EJERCICIOS FISCALES ANTERIORES (ADEFAS) | 0.00 | 0.00 | 0.00 | 0.00 | 0.00 | 0.00 |
| TOTAL DEL GASTO | 65,227,785.71 | 3,966.92 | 65,231,752.63 | 11,190,757.27 | 11,190,757.27 | 54,040,995.36 |


Bajo protesta de decir verdad declaramos que los Estados Financieros y sus notas,


MUNICIPIO DE GUADALUPE VICTORIA PUEBLA

ESTADO ANALÍTICO DEL EJERCICIO DEL PRESUPUESTO DE EGRESOS
CLASIFICACIÓN POR OBJETO DEL GASTO (CAPÍTULO Y CONCEPTO)
Del 1 de Enero al 31 de Marzo de 2020
(Cifras en pesos)

con razonablemente correctos y son responsabilidad del emisor


Guadalupe Victoria
PRESIDENCIA
H. AYUNTAMIENTO MUNICIPAL CONSTITUCIONAL
2018 - 2021
C. RAFAEL HERNANDEZ LORENZO
TESORERO MUNICIPAL


Guadalupe Victoria
SECRETARÍA
SECRETARÍA GENERAL
H. AYUNTAMIENTO
2018 - 2021
C. JAQUELINE ZEPEDA GARCIA
SECRETARÍA GENERAL


Guadalupe Victoria
TESORERÍA
H. AYUNTAMIENTO
2018 - 2021