

ESTADO ANALÍTICO DE INGRESOS
Del 1 de Enero al 31 de Marzo de 2021
(Cifras en pesos)

Rubro de Ingresos	Ingreso Estimado (1)	Ampliaciones y Reducciones (2)	Ingreso Modificado (3=1+2)	Ingreso Devengado (4)	Ingreso Recaudado (5)	Diferencia (6=5-1)
IMPUESTOS	1,025,920.86	0.00	1,025,920.86	813,911.00	813,911.00	-212,009.86
CUOTAS Y APORTACIONES DE SEGURIDAD SOCIAL	0.00	0.00	0.00	0.00	0.00	0.00
CONTRIBUCIONES LE MEJORAS	0.00	0.00	0.00	0.00	0.00	0.00
DERECHOS	1,952,395.13	0.00	1,952,395.13	345,747.00	345,747.00	-1,606,648.13
PRODUCTOS	207,905.01	0.00	207,905.01	67,775.00	67,775.00	-140,130.01
APROVECHAMIENTOS	52,690.82	0.00	52,690.82	850.00	850.00	-51,840.82
INGRESOS POR VENTAS DE BIENES, PRESTACIÓN DE SERVICIOS Y OTROS INGRESOS	0.00	0.00	0.00	0.00	0.00	0.00
PARTICIPACIONES, APORTACIONES, CONVENIOS, INCENTIVOS DERIV. DE LA COLAB. FISCAL Y FONDOS DIST. DE APORT	64,597,985.32	0.00	64,597,985.32	12,874,956.22	12,874,956.22	-51,723,029.10
TRANSFERENCIAS, ASIGNACIONES, SUBSIDIOS Y SUBVENCIONES, Y PENSIONES Y JUBILACIONES	0.00	0.00	0.00	0.00	0.00	0.00
INGRESOS DERIVADOS DE FINANCIAMIENTOS	0.00	0.00	0.00	0.00	0.00	0.00
TOTAL	67,836,897.14	0.00	67,836,897.14	14,103,239.22	14,103,239.22	
					Ingresos Excedentes	0.00


ESTADO ANALÍTICO DE INGRESOS
Del 1 de Enero al 31 de Marzo de 2021
(Cifras en pesos)


Estado Analítico de Ingresos por Fuente de Financiamiento	Ingreso Estimado (1)	Ampliaciones/ Reducciones (2)	Ingreso Modificado (3=1+2)	Ingreso Devengado (4)	Ingreso Recaudado (5)	Diferencia (6=5-1)
INGRESOS DEL PODER EJECUTIVO FEDERAL O ESTATAL Y DE LOS MUNICIPIOS	67,936,897.14	0.00	67,936,897.14	14,103,239.22	14,103,239.22	-53,733,657.92
IMPUESTOS	1,025,920.86	0.00	1,025,920.86	813,911.00	813,911.00	-212,009.86
CUOTAS Y APORTACIONES DE SEGURIDAD SOCIAL	0.00	0.00	0.00	0.00	0.00	0.00
CONTRIBUCIONES DE MEJORAS	0.00	0.00	0.00	0.00	0.00	0.00
DERECHOS	1,952,395.13	0.00	1,952,395.13	345,747.00	345,747.00	-1,606,648.13
PRODUCTOS	207,905.01	0.00	207,905.01	67,775.00	67,775.00	-140,130.01
APROVECHAMIENTOS	52,690.82	0.00	52,690.82	850.00	850.00	-51,840.82
PARTICIPACIONES, APORTACIONES, CONVENIOS, INCENTIVOS DERIV. DE LA COLAB. FISCAL Y FONDOS DIST. DE APORT.	64,597,985.32	0.00	64,597,985.32	12,874,956.22	12,874,956.22	-51,723,029.10
TRANSFERENCIAS, ASIGNACIONES, SUBSIDIOS Y SUBVENCIONES, Y PENSIONES Y JUBILACIONES	0.00	0.00	0.00	0.00	0.00	0.00
INGRESOS DE LOS ENTES PÚBLICOS DE LOS PODERES LEGISLATIVO Y JUDICIAL, DE LOS ORGANOS AUTÓNOMOS Y DEL SECTOR PARAESTATAL O PARAMUNICIPAL, ASÍ COMO DE LAS EMPRESAS PRODUCTIVAS DEL ESTADO	0.00	0.00	0.00	0.00	0.00	0.00
CUOTAS Y APORTACIONES DE SEGURIDAD SOCIAL	0.00	0.00	0.00	0.00	0.00	0.00
PRODUCTOS	0.00	0.00	0.00	0.00	0.00	0.00
INGRESOS POR VENTAS DE BIENES, PRESTACIÓN DE SERVICIOS Y OTROS INGRESOS	0.00	0.00	0.00	0.00	0.00	0.00
TRANSFERENCIAS, ASIGNACIONES, SUBSIDIOS Y SUBVENCIONES, Y PENSIONES Y JUBILACIONES	0.00	0.00	0.00	0.00	0.00	0.00


ESTADO ANALÍTICO DE INGRESOS
Del 1 de Enero al 31 de Marzo de 2021
(Cifras en pesos)


Estado Analítico de Ingresos por Fuente de Financiamiento	Ingreso Estimado (1)	Ampliaciones/ Reducciones (2)	Ingreso Modificado (3=1+2)	Ingreso Devengado (4)	Ingreso Recaudado (5)	Diferencia (6=5-1)
INGRESOS DERIVADOS DE FINANCIAMIENTO	0.00	0.00	0.00	0.00	0.00	0.00
INGRESOS DERIVADOS DE FINANCIAMIENTOS	0.00	0.00	0.00	0.00	0.00	0.00
TOTAL	67,836,897.14	0.00	67,836,897.14	14,103,239.22	14,103,239.22	Ingresos Excedentes 0.00


Bajo protesta de decir verdad declaramos que los Estados Financieros y sus bases, son razonablemente correctos y son responsabilidad del emisor.



ABELIO FLORES SOLANO
 PRESIDENTE MUNICIPAL CONSTITUCIONAL


C. JACQUELINE ZEPEDA GARCIA
 SECRETARIA GENERAL


Guadalupe Victoria
SECRETARIA
 H. AYUNTAMIENTO
 2018 - 2021


Guadalupe Victoria
PRESIDENCIA
 H. AYUNTAMIENTO
 2018 - 2021


C. RAFAEL HERNANDEZ LORENZO
 TESORERO MUNICIPAL


Guadalupe Victoria
TESORERÍA
 H. AYUNTAMIENTO
 2018 - 2021