

**RECIBO**

202108886



ENTE FISCALIZADO: Municipio ADMINISTRACIÓN : 2018-2021  
RECIBIMOS DEL C. Aurelio Flores Solano  
CARGO: Presidente Municipal Constitucional  
PROCEDENCIA: 19/08 Guadalupe Victoria, Puebla

DESCRIPCIÓN DE LA DOCUMENTACIÓN:

| TIPO DE DOCUMENTO | AÑO  | MES       | MEDIOS DE ALMACENAMIENTO | NÚM. DE LEGAJOS |
|-------------------|------|-----------|--------------------------|-----------------|
| 3 Cuenta Pública  | 2020 | Diciembre | Disco(s): -1- CD/DVD     | 1               |

Observaciones :

CUATRO VECES HEROICA PUEBLA DE ZARAGOZA, 11 DE MAYO DE 2021

Módulo: 9 Chalchicomula de Sesma

Recibido en: Oficinas A.S.E.

"FISCALIZACIÓN CON RESPETO Y FIRMEZA"



**GUADALUPE  
VICTORIA**

H. AYUNTAMIENTO 2018 - 2021

**CLAVE: 19-08**

**FECHA: 10 DE MAYO DE 2021**

**FOLIO: TS/024/2021**

**ASUNTO: EL QUE SE INDICA.**

**C.P.C FRANCISCO ROMERO SERRANO  
AUDITOR SUPERIOR DEL  
ESTADO DE PUEBLA**

**PRESENTE**

DE CONFORMIDAD CON LO DISPUESTO EN LA LEY DE RENDICION DE CUENTAS Y FISCALIZACION SUPERIOR DEL ESTADO DE PUEBLA, REMITO A USTED CUENTA PÚBLICA (CONSOLIDADA) 2020 DEL 01 ENERO AL 31 DE DICIEMBRE DE 2020.

SIN MAS POR EL MOMENTO ME DESPIDO DE USTED Y AGRADEZCO DE ANTEMANO SUS ATENCIONES.

**ATENTAMENTE**

**GUADALUPE VICTORIA, PUEBLA A 10 DE MAYO DE 2021.**

**"CONSTRUYENDO EL PROGRESO"**



**Guadalupe Victoria**

**PRESIDENCIA**

**C. AURELIO FLORES SOLANO**

**2018 - 2021**  
**PRÉSIDENTE MUNICIPAL**

## MUNICIPIO DE GUADALUPE VICTORIA PUEBLA

CUENTA PÚBLICA 2020  
ESTADO DE ACTIVIDADES  
Del 1 de Enero al 31 de Diciembre de 2020 y 2019  
(Cifras en pesos)


|   | 2020          | 2019          |
|---|---------------|---------------|
|   | -----         | -----         |
| INGRESOS Y OTROS BENEFICIOS   |               |               |
| INGRESOS DE GESTIÓN   | 3,252,163.91  | 3,954,775.26  |
| IMPUESTOS   | 688,401.00    | 1,151,585.00  |
| CUOTAS Y APORTACIONES DE SEGURIDAD SOCIAL   | 0.00          | 0.00          |
| CONTRIBUCIONES DE MEJORAS   | 0.00          | 0.00          |
| DERECHOS  | 2,300,598.91  | 2,089,856.10  |
| PRODUCTOS DE TIPO CORRIENTE   | 189,163.00    | 281,785.00    |
| APROVECHAMIENTOS DE TIPO CORRIENTE  | 74,001.00     | 431,549.16    |
| INGRESOS POR VENTA DE BIENES Y PRESTACIÓN DE SERVICIOS  | 0.00          | 0.00          |
| <br>  |               |               |
| PART, APORT, CONV, INCENT. DERIV. D/COLAB. FISCAL, F. DIST. DE APORT, TRANSF, ASIG, SUBS Y SUBV Y P Y JUR | 59,178,069.03 | 80,955,716.15 |
| PART, APORT, CONV, INCENT. DERIV. D/COLAB. FISCAL, F. DIST. DE APORT                                      | 59,178,069.03 | 80,955,716.15 |
| TRANSFERENCIAS, ASIGNACIONES, SUBSIDIOS Y SUBVENCIONES Y PENSIONES Y JUBILACIONES                         | 0.00          | 0.00          |
| <br>  |               |               |
| OTROS INGRESOS Y BENEFICIOS   | 43,154.24     | 18,165.60     |
| INGRESOS FINANCIEROS  | 43,154.24     | 18,165.60     |
| INCREMENTO POR VARIACIÓN DE INVENTARIOS   | 0.00          | 0.00          |
| DISMINUCIÓN DEL EXCESO DE ESTIMACIONES POR PÉRDIDA O DETERIORO O OBSOLESCENCIA                            | 0.00          | 0.00          |
| DISMINUCIÓN DEL EXCESO DE PROVISIONES   | 0.00          | 0.00          |
| OTROS INGRESOS Y BENEFICIOS VARIOS  | 0.00          | 0.00          |
| <br>  |               |               |
| TOTAL DE INGRESOS Y OTROS BENEFICIOS  | 62,473,387.18 | 84,928,657.01 |
| GASTOS Y OTRAS PÉRDIDAS   |               |               |
| <br>  |               |               |
| GASTOS DE FUNCIONAMIENTO  | 31,831,692.91 | 31,269,475.40 |
| SERVICIOS PERSONALES  | 17,166,432.84 | 14,302,027.90 |
| MATERIALES Y SUMINISTROS  | 5,493,407.88  | 5,568,989.35  |
| SERVICIOS GENERALES   | 9,171,852.19  | 11,326,458.15 |
| <br>  |               |               |
| TRANSFERENCIAS, ASIGNACIONES, SUBSIDIOS Y OTRAS AYUDAS  | 3,935,442.90  | 6,369,778.34  |
| TRANSFERENCIAS INTERNAS Y ASIGNACIONES AL SECTOR PÚBLICO  | 656,777.10    | 661,324.45    |
| TRANSFERENCIAS AL RESTO DEL SECTOR PÚBLICO  | 431,159.00    | 3,874,881.60  |
| SUBSIDIOS Y SUBVENCIONES  | 0.00          | 0.00          |
| AYUDAS SOCIALES   | 2,847,506.80  | 1,833,572.29  |
| PENSIONES Y JUBILACIONES  | 0.00          | 0.00          |
| TRANSFERENCIAS A FIDEICOMISOS, MANDATOS Y CONTRATOS ANALÓGOS  | 0.00          | 0.00          |
| TRANSFERENCIAS A LA SEGURIDAD SOCIAL  | 0.00          | 0.00          |
| DONATIVOS   | 0.00          | 0.00          |
| TRANSFERENCIAS AL EXTERIOR  | 0.00          | 0.00          |
| <br>  |               |               |
| PARTICIPACIONES Y APORTACIONES  | 0.00          | 0.00          |
| PARTICIPACIONES   | 0.00          | 0.00          |
| APORTACIONES  | 0.00          | 0.00          |
| CONVENIOS   | 0.00          | 0.00          |
| <br>  |               |               |
| INTERESES, COMISIONES Y OTROS GASTOS DE LA DEUDA PÚBLICA  | 0.00          | 0.00          |


MUNICIPIO DE GUADALUPE VICTORIA PUEBLA


CUENTA PÚBLICA 2020  
ESTADO DE ACTIVIDADES  
Del 1 de Enero al 31 de Diciembre de 2020 y 2019  
(Cifras en pesos)

|   | 2020          | 2019          |
|---|---------------|---------------|
| INTERESES DE LA DEUDA PÚBLICA   | 0.00          | 0.00          |
| COMISIONES DE LA DEUDA PÚBLICA  | 0.00          | 0.00          |
| GASTOS DE LA DEUDA PÚBLICA  | 0.00          | 0.00          |
| COSTO POR COBERTURAS  | 0.00          | 0.00          |
| APOYOS FINANCIEROS  | 0.00          | 0.00          |
| <br>  |               |               |
| OTROS GASTOS Y PÉRDIDAS EXTRAORDINARIAS   | 0.00          | 0.00          |
| ESTIMACIONES, DEPRECIACIONES, DETERIOROS, OBSOLESCENCIAS Y AMORTIZACIONES         | 0.00          | 0.00          |
| PROVISIONES   | 0.00          | 0.00          |
| DISMINUCIONES DE INVENTARIOS  | 0.00          | 0.00          |
| AUMENTO POR INSUFICIENCIA DE ESTIMACIONES POR PÉRDIDA O DETERIORO U OBSOLESCENCIA | 0.00          | 0.00          |
| AUMENTO POR INSUFICIENCIA DE PROVISIONES  | 0.00          | 0.00          |
| OTROS GASTOS  | 0.00          | 0.00          |
| <br>  |               |               |
| INVERSIÓN PÚBLICA   | 27,813,901.57 | 45,362,993.60 |
| INVERSIÓN PÚBLICA NO CAPITALIZABLE  | 27,813,901.57 | 45,362,993.60 |
| <br>  |               |               |
| TOTAL DE GASTOS Y OTRAS PÉRDIDAS  | 63,581,037.38 | 83,002,247.34 |
| <br>  |               |               |
| RESULTADOS DEL EJERCICIO (GANANCIA/DESAHORRO)                                     | -1,107,650.20 | 1,926,409.67  |

Bajo protesta y decir verdad declaramos que los Estados Financieros y sus notas, son razonablemente correctos y son responsabilidad del emisor.

  
**Guadalupe Victoria**  
**PRESIDENCIA**  
 H. AYUNTAMIENTO CONSTITUCIONAL  
 2018 - 2021

  
**Guadalupe Victoria**  
**SECRETARÍA**  
 H. AYUNTAMIENTO  
 2018 - 2021

  
**Guadalupe Victoria**  
**TESORERÍA**  
 H. AYUNTAMIENTO  
 2018 - 2021


CUENTA PÚBLICA 2020  
ESTADO DE SITUACIÓN FINANCIERA  
Al 31 de Diciembre de 2020 y 2019  
(Cifras en pesos)


|   | 2020                  | 2019                  |  | 2020                | 2019              |
|---|-----------------------|-----------------------|--|---------------------|-------------------|
| ACTIVO  | -----                 |                       | PASIVO   | -----               |                   |
| <b>ACTIVO CIRCULANTE</b>                                      |                       |                       | <b>PASIVO CIRCULANTE</b>   |                     |                   |
| EFFECTIVO Y EQUIVALENTES                                      | 233,656.53            | 208,539.69            | CUENTAS POR PAGAR A CORTO PLAZO  | 3,175,096.97        | 71,852.88         |
| DERECHOS A RECIBIR EFECTIVO O EQUIVALENTES                    | 89,732.76             | 13,198.68             | DOCUMENTOS POR PAGAR A CORTO PLAZO                                       | 550,729.45          | 811,628.64        |
| DERECHOS A RECIBIR BIENES O SERVICIOS                         | 0.00                  | 0.00                  | PORCIÓN A CORTO PLAZO DE LA DEUDA PÚBLICA A LARGO PLAZO                  | 0.00                | 0.00              |
| INVENTARIOS   | 0.00                  | 0.00                  | TÍTULOS Y VALORES A CORTO PLAZO  | 0.00                | 0.00              |
| ALMACENES   | 0.00                  | 0.00                  | PASIVOS DIFERIDOS A CORTO PLAZO  | 0.00                | 0.00              |
| ESTIMACIÓN POR PERDIDAS O DETERIORO DE ACTIVOS CIRCULANTES    | 0.00                  | 0.00                  | FONDOS Y BIENES DE TERCEROS EN GARANTÍA Y/O ADMINISTRACIÓN A CORTO PLAZO | 0.00                | 0.00              |
| OTROS ACTIVOS CIRCULANTES                                     | 0.00                  | 0.00                  | PROVISIONES A CORTO PLAZO  | 0.00                | 0.00              |
| <b>TOTAL DE ACTIVOS CIRCULANTES</b>                           | <b>323,389.29</b>     | <b>221,738.37</b>     | OTROS PASIVOS A CORTO PLAZO  | 1,567.00            | 1,567.00          |
| <b>ACTIVO NO CIRCULANTE</b>                                   |                       |                       | <b>TOTAL DE PASIVOS CIRCULANTES</b>                                      | <b>3,727,595.32</b> | <b>885,048.57</b> |
| INVERSIONES FINANCIERAS A LARGO PLAZO                         | 0.00                  | 0.00                  | <b>PASIVO NO CIRCULANTE</b>  |                     |                   |
| DERECHOS A RECIBIR EFECTIVO O EQUIVALENTES A LARGO PLAZO      | 0.00                  | 0.00                  | CUENTAS POR PAGAR A LARGO PLAZO  | 0.00                | 0.00              |
| BIENES INMUEBLES, INFRAESTRUCTURA Y CONSTRUCCIONES EN PROCESO | 186,573,410.83        | 186,573,410.83        | DOCUMENTOS POR PAGAR A LARGO PLAZO                                       | 0.00                | 0.00              |
| BIENES MUEBLES  | 4,183,175.07          | 4,020,620.07          | DEUDA PÚBLICA A LARGO PLAZO  | 0.00                | 0.00              |
| ACTIVOS INTANGIBLES   | 0.00                  | 0.00                  | PASIVOS DIFERIDOS A LARGO PLAZO  | 0.00                | 0.00              |
| DEPRECIACIÓN, DETERIORO Y AMORTIZACIÓN ACUMULADA DE BIENES    | 0.00                  | 0.00                  | FONDOS Y BIENES DE TERCEROS EN GARANTÍA Y/O ADMINISTRACIÓN A LARGO PLAZO | 0.00                | 0.00              |
| ACTIVOS DIFERIDOS   | 0.00                  | 0.00                  | PROVISIONES A LARGO PLAZO  | 0.00                | 0.00              |
| ESTIMACIÓN POR PERDIDA O DETERIORO DE ACTIVOS NO CIRCULANTES  | 0.00                  | 0.00                  | <b>TOTAL DE PASIVOS NO CIRCULANTES</b>                                   | <b>0.00</b>         | <b>0.00</b>       |
| OTROS ACTIVOS NO CIRCULANTES                                  | 0.00                  | 0.00                  | <b>TOTAL DEL PASIVO.....</b>   | <b>3,727,595.32</b> | <b>885,048.57</b> |
| <b>TOTAL DE ACTIVOS NO CIRCULANTES</b>                        | <b>190,756,585.90</b> | <b>190,594,030.90</b> | <b>HACIENDA PÚBLICA / PATRIMONIO</b>                                     |                     |                   |
|   |                       |                       | HACIENDA PÚBLICA/PATRIMONIO CONTRIBUIDO                                  | 119,678,545.85      | 119,678,545.85    |
|   |                       |                       | APORTACIONES   | 119,678,545.85      | 119,678,545.85    |
|   |                       |                       | DONACIONES DE CAPITAL  | 0.00                | 0.00              |
|   |                       |                       | ACTUALIZACIÓN DE LA HACIENDA PÚBLICA/PATRIMONIO                          | 0.00                | 0.00              |

CUENTA PÚBLICA 2020  
ESTADO DE SITUACIÓN FINANCIERA  
Al 31 de Diciembre de 2020 y 2019  
(Cifras en pesos)

|                       | 2020           | 2019           |  | 2020           | 2019           |
|-----------------------|----------------|----------------|--|----------------|----------------|
|                       |                |                |  |                |                |
|                       |                |                | HACIENDA PÚBLICA/PATRIMONIO GENERADO   | 67,673,834.02  | 76,353,174.85  |
|                       |                |                | RESULTADOS DEL EJERCICIO (GACERO / DESAHORRO)                                | -1,107,650.29  | 1,926,409.67   |
|                       |                |                | RESULTADOS DE EJERCICIOS ANTERIORES  | 68,781,484.22  | 68,326,765.18  |
|                       |                |                | REVALÚOS   | 0.00           | 0.00           |
|                       |                |                | RESERVAS   | 0.00           | 0.00           |
|                       |                |                | RECTIFICACIONES DE RESULTADOS DE EJERCICIOS ANTERIORES                       | 0.00           | 0.00           |
|                       |                |                | EXCESO O INSUFICIENCIA EN LA ACTUALIZACIÓN DE LA HACIENDA PÚBLICA/PATRIMONIO | 0.00           | 0.00           |
|                       |                |                | RESULTADO POR POSICIÓN MONETARIA   | 0.00           | 0.00           |
|                       |                |                | RESULTADO POR TENENCIA DE ACTIVOS NO MONETARIOS                              | 0.00           | 0.00           |
|                       |                |                | TOTAL HACIENDA PÚBLICA/PATRIMONIO.....                                       | 167,352,379.67 | 189,931,720.76 |
| TOTAL DEL ACTIVO..... | 191,079,975.19 | 190,816,769.27 | TOTAL DEL PASIVO Y HACIENDA PÚBLICA/PATRIMONIO...                            | 191,079,975.19 | 190,816,769.27 |

Bajo protesta de decir verdad declaramos que los Estados Financieros y sus notas, son razonablemente correctos y son responsabilidad del emisor.

  
**Guadalupe Victoria**  
 SECRETARIA  
 H. AYUNTAMIENTO  
 2018-2021

  
**Guadalupe Victoria**  
 C. AURELIO FLORES SOLANO  
 PRESIDENTE MUNICIPAL CONSTITUCIONAL

**PRESIDENCIA**  
 H. AYUNTAMIENTO  
 2018 - 2021

  
 C. RAFAEL SEPÚLVEDA LORENZO  
 TESOERERO MUNICIPAL

**Guadalupe Victoria**  
 página 2 de 2

**TESORERÍA**  
 H. AYUNTAMIENTO  
 2018 - 2021


MUNICIPIO DE GUADALUPE VICTORIA PUEBLA  
 CUENTA PÚBLICA 2020  
 ESTADO DE VARIACIÓN EN LA HACIENDA PÚBLICA  
 Del 1 de Enero al 31 de Diciembre de 2020  
 (Cifras en pesos)

| Concepto   | Hacienda Pública/<br>Patrimonio<br>Contribuido | Hacienda Pública/<br>Patrimonio Generado<br>de Ejercicios Ant. | Hacienda Pública/<br>Patrimonio Generado<br>del Ejercicio | Exceso o<br>Insuficiencia en la<br>Actualización de la<br>Hacienda Pública /<br>Patrimonio / | TOTAL          |
|--|--|--|---|--|----------------|
| Hacienda Pública / Patrimonio<br>Contribuido Neto 2019                                       | 119,678,545.85                                 |  |   |  | 119,678,545.85 |
| Aportaciones   | 119,678,545.85                                 |  |   |  | 119,678,545.85 |
| Donaciones de Capital  | 0.00   |  |   |  | 0.00           |
| Actualización de la Hacienda<br>Pública/Patrimonio   | 0.00   |  |   |  | 0.00           |
| Hacienda Pública / Patrimonio Generado<br>Neto 2019  |  | 68,326,765.18  | 1,926,409.67  |  | 70,253,174.85  |
| Resultados del Ejercicio<br>(Ahorro/Desahorro)   |  |  | 1,926,409.67  |  | 1,926,409.67   |
| Resultados de Ejercicios Anteriores  |  | 68,326,765.18  |   |  | 68,326,765.18  |
| Revalúos   |  | 0.00   |   |  | 0.00           |
| Reservas   |  | 0.00   |   |  | 0.00           |
| Rectificaciones de Resultados de<br>Ejercicios Anteriores                                    |  | 0.00   |   |  | 0.00           |
| Exceso o Insuficiencia en la<br>Actualización de la Hacienda<br>Pública/Patrimonio Neto 2019 |  |  |   | 0.00   | 0.00           |
| Resultado por Posición Monetaria   |  |  |   | 0.00   | 0.00           |
| Resultado por Tenencia de Activos no<br>Monetarios   |  |  |   | 0.00   | 0.00           |
| Hacienda Pública / Patrimonio Neto<br>Final 2019   | 119,678,545.85                                 | 68,326,765.18  | 1,926,409.67  | 0.00   | 189,931,720.70 |
| Cambios en la Hacienda Pública /<br>Patrimonio Contribuido Neto 2020                         | 0.00   |  |   |  | 0.00           |
| Aportaciones   | 0.00   |  |   |  | 0.00           |
| Donaciones de Capital  | 0.00   |  |   |  | 0.00           |
| Actualización de la Hacienda<br>Pública/Patrimonio   | 0.00   |  |   |  | 0.00           |

MUNICIPIO DE GUADALUPE VICTORIA PUEBLA  
 CUENTA PÚBLICA 2020  
 ESTADO DE VARIACIÓN EN LA HACIENDA PÚBLICA  
 Del 1 de Enero al 31 de Diciembre de 2020  
 (Cifras en pesos)

|  |                |               |      |                |
|--|----------------|---------------|------|----------------|
| Variaciones de la Hacienda Pública / Patrimonio Generado Neto 2020                                   | 454,719.04     | -3,034,059.87 |      | -2,579,340.83  |
| Resultados del Ejercicio (Ahorro/Desahorro)  |                | -1,107,650.20 |      | -1,107,650.20  |
| Resultados de Ejercicios Anteriores  | 454,719.04     | -1,926,409.67 |      | -1,471,690.63  |
| Revalúos   |                | 0.00          |      | 0.00           |
| Reservas   |                | 0.00          |      | 0.00           |
| Rectificaciones de Resultados de Ejercicios Anteriores   |                | 0.00          |      | 0.00           |
| Cambios en el Exceso e Insuficiencia en la Actualización de la Hacienda Pública/Patrimonio Neto 2020 |                |               | 0.00 | 0.00           |
| Resultados por Posición Monetaria  |                |               | 0.00 | 0.00           |
| Resultados por Tenencia de Activos no Monetarios   |                |               | 0.00 | 0.00           |
| Hacienda Pública / Patrimonio Neto Final 2020  | 119,678,544.36 | -1,107,650.20 | 0.00 | 118,570,894.16 |

Bajo protesta de decir verdad declaramos que los Estados Financieros y sus notas, son razonablemente correctos y son responsabilidad del emisor.

  
 C. AURELIO FLORES SOLANO  
 PRESIDENTE MUNICIPAL CONSTITUCIONAL


  
 Guadalupe Victoria

SECRETARÍA

H. AYUNTAMIENTO  
 2018 - 2021  
 C. JOSELINE ZEPEÑA GARCÍA  
 SECRETARÍA GENERAL

  
 Guadalupe Victoria

PRESIDENCIA  
 H. AYUNTAMIENTO  
 2018 - 2021

  
 C. RAFAEL LÓPEZ LORENDO  
 TESORERO MUNICIPAL  
 Guadalupe Victoria

TESORERÍA  
 H. AYUNTAMIENTO  
 2018 - 2021  
 Página 2 de 2

MUNICIPIO DE GUADALUPE VICTORIA PUEBLA

CUENTA PÚBLICA 2020  
ESTADO DE CAMBIOS EN LA SITUACIÓN FINANCIERA  
Al 31 de Diciembre de 2020 y 2019  
(Cifras en pesos)

|   | Origen | Aplicación |  | Origen       | Aplicación   |
|---|--------|------------|--|--------------|--------------|
| ACTIVO  | -      | 263,205.92 | PASIVO   | 2,342,546.75 | -            |
| ACTIVO CIRCULANTE   | -      | 100,650.92 | PASIVO CIRCULANTE  | 2,342,546.75 | -            |
| EFFECTIVO Y EQUIVALENTES                                      | -      | 24,116.84  | CUENTAS POR PAGAR A CORTO PLAZO  | 3,103,445.99 | -            |
| DERECHOS A RECIBIR EFECTIVO O EQUIVALENTES                    | -      | 76,534.08  | DOCUMENTOS POR PAGAR A CORTO PLAZO                                       | -            | 260,899.24   |
| DERECHOS A RECIBIR BIENES O SERVICIOS INVENTARIADOS           | -      | -          | PORCIÓN A CORTO PLAZO DE LA DEUDA PÚBLICA A LARGO PLAZO                  | -            | -            |
| ALMACENES   | -      | -          | TÍTULOS Y VALORES A CORTO PLAZO  | -            | -            |
| ESTIMACIÓN POR PÉRDIDAS O DETERIORO DE ACTIVOS CIRCULANTES    | -      | -          | PASIVOS DIFERIDOS A CORTO PLAZO  | -            | -            |
| OTROS ACTIVOS CIRCULANTES                                     | -      | -          | FONDOS Y BIENES DE TERCEROS EN GARANTÍA Y/O ADMINISTRACIÓN A CORTO PLAZO | -            | -            |
| ACTIVO NO CIRCULANTE  | -      | 162,555.00 | PROVISIONES A CORTO PLAZO  | -            | -            |
| INVERSIONES FINANCIERAS A LARGO PLAZO                         | -      | -          | OTROS PASIVOS A CORTO PLAZO  | -            | -            |
| DERECHOS A RECIBIR EFECTIVO O EQUIVALENTES A LARGO PLAZO      | -      | -          | PASIVO NO CIRCULANTE   | -            | -            |
| BIENES INMUEBLES, INFRAESTRUCTURA Y CONSTRUCCIONES EN PROCESO | 0.00   | -          | CUENTAS POR PAGAR A LARGO PLAZO  | -            | -            |
| BIENES MUEBLES  | -      | 162,555.00 | DOCUMENTOS POR PAGAR A LARGO PLAZO                                       | -            | -            |
| ACTIVOS INTANGIBLES   | -      | -          | DEUDA PÚBLICA A LARGO PLAZO  | -            | -            |
| DEPRECIACIÓN, DETERIORO Y AMORTIZACIÓN ACUMULADA DE BIENES    | -      | -          | PASIVOS DIFERIDOS A LARGO PLAZO  | -            | -            |
| ACTIVOS DIFERIDOS   | -      | -          | FONDOS Y BIENES DE TERCEROS EN GARANTÍA Y/O ADMINISTRACIÓN A LARGO PLAZO | -            | -            |
| ESTIMACIÓN POR PÉRDIDA O DETERIORO DE ACTIVOS NO CIRCULANTES  | -      | -          | PROVISIONES A LARGO PLAZO  | -            | -            |
| OTROS ACTIVOS NO CIRCULANTES                                  | -      | -          | HACIENDA PÚBLICA/PATRIMONIO  | -            | 2,579,340.93 |
|   |        |            | HACIENDA PÚBLICA/PATRIMONIO CONTRIBUIDO                                  | -            | -            |
|   |        |            | APORTACIONES   | -            | -            |
|   |        |            | DONACIONES DE CAPITAL  | -            | -            |
|   |        |            | ACTUALIZACIÓN DE LA HACIENDA PÚBLICA/PATRIMONIO                          | -            | -            |
|   |        |            | HACIENDA PÚBLICA/PATRIMONIO GENERADO                                     | -            | 2,579,340.93 |
|   |        |            | RESULTADOS DEL EJERCICIO (AHORRO / DESAHORRO)                            | -            | 3,034,059.97 |
|   |        |            | RESULTADOS DE EJERCICIOS ANTERIORES                                      | 454,719.04   | -            |
|   |        |            | REVALUOS   | -            | -            |

MUNICIPIO DE GUADALUPE VICTORIA PUEBLA  
 CUENTA PÚBLICA 2020  
 ESTADO DE CAMBIOS EN LA SITUACIÓN FINANCIERA  
 Al 31 de Diciembre de 2020 y 2019  
 (Cifras en pesos)

| Origen | Aplicación   | Origen | Aplicación |
|--------|--|--------|------------|
|        | RESERVAS   | -      | -          |
|        | RECTIFICACIONES DE RESULTADOS DE EJERCICIOS ANTERIORES                       | -      | -          |
|        | ENCESO O INSUFICIENCIA EN LA ACTUALIZACIÓN DE LA HACIENDA PÚBLICA/PATRIMONIO | -      | -          |
|        | RESULTADO POR POSICIÓN MONETARIA   | -      | -          |
|        | RESULTADO POR TENENCIA DE ACTIVOS NO   | -      | -          |

Bajo protesta de decir verdad declaramos que los Estados Financieros y sus notas, son razonablemente correctos y son responsabilidad del emisor.

*[Signature]*  
**Guadalupe Victoria**  
 SECRETARÍA  
 H. AYUNTAMIENTO  
 2018 - 2021

*[Signature]*  
**Guadalupe Victoria**  
 SECRETARÍA GENERAL  
 H. AYUNTAMIENTO  
 2018 - 2021

*[Signature]*  
**Guadalupe Victoria**  
 TESORERÍA  
 H. AYUNTAMIENTO  
 2018 - 2021

## MUNICIPIO DE GUADALUPE VICTORIA PUEBLA

## CUENTA PÚBLICA 2020

## ESTADO DE FLUJOS DE EFECTIVO

Del 1 de Enero al 31 de Diciembre de 2020 y 2019

(Cifras en pesos)

|   | 2020          | 2019          |
|---|---------------|---------------|
| FLUJOS DE EFECTIVO DE LAS ACTIVIDADES DE OPERACIÓN                                |               |               |
| ORIGEN  | 62,473,387.18 | 84,928,657.01 |
| IMPUESTOS   | 688,401.00    | 1,151,585.00  |
| CUOTAS Y APORTACIONES DE SEGURIDAD SOCIAL   | 0.00          | 0.00          |
| CONTRIBUCIONES DE MEJORAS   | 0.00          | 0.00          |
| DERECHOS  | 2,300,598.91  | 2,089,856.10  |
| PRODUCTOS DE TIPO CORRIENTE   | 189,163.00    | 281,785.00    |
| APROVECHAMIENTOS DE TIPO CORRIENTE  | 74,001.00     | 431,549.16    |
| INGRESOS POR VENTA DE BIENES Y PRESTACIÓN DE SERVICIOS                            | 0.00          | 0.00          |
| PART, APORT, CONV, INCENT. DERIV. D/COLAB. FISCAL, F. DIST. DE APORT              | 59,178,069.03 | 80,955,716.15 |
| TRANSFERENCIAS, ASIGNACIONES, SUBSIDIOS Y SUBVENCIONES Y PENSIONES Y JUBILACIONES | 0.00          | 0.00          |
| OTROS ORÍGENES DE OPERACIÓN   | 43,154.24     | 18,165.60     |
| APLICACIÓN  | 35,767,135.81 | 37,639,253.74 |
| SERVICIOS PERSONALES  | 17,166,432.84 | 14,382,027.90 |
| MATERIALES Y SUMINISTROS  | 5,493,407.88  | 5,560,989.35  |
| SERVICIOS GENERALES   | 9,171,852.19  | 11,326,458.15 |
| TRANSFERENCIAS INTERNAS Y ASIGNACIONES AL SECTOR PÚBLICO                          | 656,777.10    | 661,324.45    |
| TRANSFERENCIAS AL RESTO DEL SECTOR PÚBLICO  | 431,159.00    | 3,874,881.60  |
| SUBSIDIOS Y SUBVENCIONES  | 0.00          | 0.00          |
| AYUDAS SOCIALES   | 2,847,506.80  | 1,833,572.29  |
| PENSIONES Y JUBILACIONES  | 0.00          | 0.00          |
| TRANSFERENCIAS A FIDEICOMISOS, MANDATOS Y CONTRATOS ANÁLOGOS                      | 0.00          | 0.00          |
| TRANSFERENCIAS A LA SEGURIDAD SOCIAL  | 0.00          | 0.00          |
| DONATIVOS   | 0.00          | 0.00          |
| TRANSFERENCIAS AL EXTERIOR  | 0.00          | 0.00          |
| PARTICIPACIONES   | 0.00          | 0.00          |
| APORTACIONES  | 0.00          | 0.00          |
| CONVENIOS   | 0.00          | 0.00          |
| OTRAS APLICACIONES DE OPERACIÓN   | 0.00          | 0.00          |
| FLUJOS NETOS DE EFECTIVO POR ACTIVIDADES DE OPERACIÓN                             | 26,706,251.37 | 47,289,403.27 |

## MUNICIPIO DE GUADALUPE VICTORIA PUEBLA

## CUENTA PÚBLICA 2020

## ESTADO DE FLUJOS DE EFECTIVO

Del 1 de Enero al 31 de Diciembre de 2020 y 2019

(Cifras en pesos)

|  | 2020           | 2019           |
|--|----------------|----------------|
| FLUJOS DE EFECTIVO DE LAS ACTIVIDADES DE INVERSIÓN               |                |                |
| ORIGEN   | 0.00           | 0.00           |
| BIENES INMUEBLES, INFRAESTRUCTURA Y<br>CONSTRUCCIONES EN PROCESO | 0.00           | 0.00           |
| BIENES MUEBLES   | 0.00           | 0.00           |
| OTROS ORÍGENES DE INVERSIÓN                                      | 0.00           | 0.00           |
| APLICACIÓN   | 27,976,456.57  | 47,238,616.59  |
| BIENES INMUEBLES, INFRAESTRUCTURA Y<br>CONSTRUCCIONES EN PROCESO | 27,813,901.57  | 45,362,993.60  |
| BIENES MUEBLES   | 162,555.00     | 1,875,622.99   |
| OTRAS APLICACIONES DE INVERSIÓN                                  | 0.00           | 0.00           |
| FLUJOS NETOS DE EFECTIVO POR<br>ACTIVIDADES DE INVERSIÓN         | -27,976,456.57 | -47,238,616.59 |
| FLUJOS DE EFECTIVO DE LAS ACTIVIDADES DE FINANCIAMIENTO          |                |                |
| ORIGEN   | 1,317,393.14   | 27,556.33      |
| ENDEUDAMIENTO NETO   | 0.00           | 0.00           |
| INTERNO  | 0.00           | 0.00           |
| EXTERNO  | 0.00           | 0.00           |
| OTROS ORÍGENES DE FINANCIAMIENTO                                 | 1,317,393.14   | 27,556.33      |
| APLICACIÓN   | 76,534.08      | 146,863.65     |
| SERVICIOS DE LA DEUDA  | 0.00           | 0.00           |
| INTERNO  | 0.00           | 0.00           |
| EXTERNO  | 0.00           | 0.00           |
| OTRAS APLICACIONES DE FINANCIAMIENTO                             | 76,534.08      | 146,863.65     |
| FLUJOS NETOS DE EFECTIVO POR<br>ACTIVIDADES DE FINANCIAMIENTO    | 1,240,859.06   | -119,307.32    |

CUENTA PÚBLICA 2020

ESTADO DE FLUJOS DE EFECTIVO

Del 1 de Enero al 31 de Diciembre de 2020 y 2019

(Cifras en pesos)

|   | 2020       | 2019       |
|---|------------|------------|
| Incremento/Disminución Neta en el Efectivo y Equivalentes al Efectivo | -29,346.14 | -68,520.64 |
| Efectivo y Equivalentes al Efectivo al Inicio del Ejercicio           | 263,002.67 | 278,060.33 |
| Efectivo y Equivalentes al Efectivo al Final del Ejercicio            | 233,656.53 | 209,539.69 |

Bajo protesta de decir verdad declaramos que los Estados Financieros y sus notas, son razonablemente correctos y son responsabilidad del emisor.



C. AURELIO FLORES SOLANO  
PRESIDENTE MUNICIPAL CONSTITUCIONAL



C. JAQUELINE ZEPEDA GARCIA  
SECRETARIA GENERAL  
H. AYUNTAMIENTO  
2018 - 2021

Guadalupe Victoria  
FIDUCIARIA  
H. AYUNTAMIENTO  
2018 - 2021



C. RAFAEL HERNANDEZ LORENZO  
TESORERO MUNICIPAL

Guadalupe Victoria  
TESORERIA  
H. AYUNTAMIENTO  
2018 - 2021


MUNICIPIO DE GUADALUPE VICTORIA PUEBLA


CUENTA PÚBLICA 2020  
INFORME SOBRE PASIVOS CONTINGENTES  
Al 31 de Diciembre de 2020  
(Cifras en pesos)

Bajo protesta de decir verdad declaramos que los Estados Financieros y sus notas,  
son razonablemente correctos y son responsabilidad del emisor.


  
**Guadalupe Victoria**


**SECRETARÍA**

  
C. ABELIO FLORES SOLANO  
PRESIDENTE MUNICIPAL CONSTITUCIONAL

  
H. AYUNTAMIENTO CEFEDA GARCIA  
2018 - 2021  
SECRETARÍA GENERAL

**PLURIBUS**  
H. AYUNTAMIENTO  
2018 - 2021

  
C. RAFAEL DE LA CRUZ LOPEZ  
TESORERO MUNICIPAL

  
**Guadalupe Victoria**

**TESORERÍA**  
H. AYUNTAMIENTO  
2018 - 2021

MUNICIPIO DE GUADALUPE VICTORIA PUEBLA


CUENTA PÚBLICA 2020  
ESTADO ANALÍTICO DEL ACTIVO  
Del 1 de Enero al 31 de Diciembre de 2020  
(Cifras en pesos)

| Concepto  | Saldo Inicial<br>1 | Cargos del periodo<br>2 | Abonos del periodo<br>3 | Saldo final<br>4=(1+2-3) | Variación del perio<br>5=(4-1) |
|---|--------------------|-------------------------|-------------------------|--------------------------|--------------------------------|
| ACTIVO  | 190,870,232.25     | 156,369,137.25          | 156,159,394.31          | 191,079,975.19           | 209,742.94                     |
| ACTIVO CIRCULANTE   | 276,201.35         | 128,392,680.68          | 128,345,492.74          | 323,389.29               | 47,187.94                      |
| EFFECTIVO Y EQUIVALENTES                                      | 263,002.67         | 63,257,690.72           | 63,287,036.86           | 233,656.53               | -29,346.14                     |
| DERECHOS A RECIBIR EFECTIVO O EQUIVALENTES                    | 13,198.68          | 62,597,264.36           | 62,520,730.28           | 89,732.76                | 76,534.08                      |
| DERECHOS A RECIBIR BIENES O SERVICIOS                         | 0.00               | 2,537,725.60            | 2,537,725.60            | 0.00                     | 0.00                           |
| INVENTARIOS   | 0.00               | 0.00                    | 0.00                    | 0.00                     | 0.00                           |
| ALMACENES   | 0.00               | 0.00                    | 0.00                    | 0.00                     | 0.00                           |
| ESTIMACIÓN POR PÉRDIDAS O DETERIORO DE ACTIVOS CIRCULANTES    | 0.00               | 0.00                    | 0.00                    | 0.00                     | 0.00                           |
| OTROS ACTIVOS CIRCULANTES                                     | 0.00               | 0.00                    | 0.00                    | 0.00                     | 0.00                           |
| ACTIVO NO CIRCULANTE  | 190,594,030.90     | 27,976,456.57           | 27,813,901.57           | 190,756,585.90           | 162,555.00                     |
| INVERSIONES FINANCIERAS A LARGO PLAZO                         | 0.00               | 0.00                    | 0.00                    | 0.00                     | 0.00                           |
| DERECHOS A RECIBIR EFECTIVO O EQUIVALENTES A LARGO PLAZO      | 0.00               | 0.00                    | 0.00                    | 0.00                     | 0.00                           |
| BIENES INMUEBLES, INFRAESTRUCTURA Y CONSTRUCCIONES EN PROCESO | 186,573,410.83     | 27,813,901.57           | 27,813,901.57           | 186,573,410.83           | 0.00                           |
| BIENES MUEBLES  | 4,020,620.07       | 162,555.00              | 0.00                    | 4,183,175.07             | 162,555.00                     |
| ACTIVOS INTANGIBLES   | 0.00               | 0.00                    | 0.00                    | 0.00                     | 0.00                           |
| DEPRECIACIÓN, DETERIORO Y AMORTIZACIÓN ACUMULADA DE BIENES    | 0.00               | 0.00                    | 0.00                    | 0.00                     | 0.00                           |
| ACTIVOS DIFERIDOS   | 0.00               | 0.00                    | 0.00                    | 0.00                     | 0.00                           |
| ESTIMACIÓN POR PÉRDIDA O DETERIORO DE ACTIVOS NO CIRCULANTES  | 0.00               | 0.00                    | 0.00                    | 0.00                     | 0.00                           |
| OTROS ACTIVOS NO CIRCULANTES                                  | 0.00               | 0.00                    | 0.00                    | 0.00                     | 0.00                           |

Bajo protesta de decir verdad declaramos que los Estados Financieros y sus notas, son razonablemente correctos y son responsabilidad del emisor.

MUNICIPIO DE GUADALUPE VICTORIA PUEBLA


CUENTA PÚBLICA 2020  
ESTADO ANALÍTICO DEL ACTIVO  
Del 1 de Enero al 31 de Diciembre de 2020  
(Cifras en pesos)



**Guadalupe Victoria**  
AURELIO FLORES SOLANO  
PRESIDENTE MUNICIPAL CONSTITUCIONAL  
H. AYUNTAMIENTO  
2018 - 2021



**Guadalupe Victoria**  
SECRETARÍA  
H. ASUNCIÓN TEPEDA GARCÍA  
SECRETARÍA GENERAL  
2018 - 2021



**Guadalupe Victoria**  
RAFAEL HERNÁNDEZ LORENZO  
TESORERÍA MUNICIPAL  
H. AYUNTAMIENTO  
2018 - 2021


MUNICIPIO DE GUADALUPE VICTORIA PUEBLA

CUENTA PÚBLICA 2020  
ESTADO ANALÍTICO DE LA DEUDA Y OTROS PASIVOS  
Del 1 de Enero al 31 de Diciembre de 2020  
(Cifras en pesos)


| DENOMINACIÓN DE LAS DEUDAS             | Moneda de Contratación | Institución o País Acreedor | Saldo Inicial del Periodo | Saldo Final del Periodo |
|--|------------------------|-----------------------------|---------------------------|-------------------------|
| <b>DEUDA PÚBLICA</b>                   |                        |                             |                           |                         |
| <b>CORTO PLAZO</b>                     |                        |                             |                           |                         |
| <b>DEUDA INTERNA</b>                   |                        |                             |                           |                         |
| Instituciones de Crédito               |                        |                             | 0.00                      | 0.00                    |
| Títulos y Valores                      |                        |                             | 0.00                      | 0.00                    |
| Arrendamientos financieros             |                        |                             | 0.00                      | 0.00                    |
| <b>DEUDA EXTERNA</b>                   |                        |                             |                           |                         |
| Organismos Financieros Internacionales |                        |                             | 0.00                      | 0.00                    |
| Deuda Bilateral                        |                        |                             | 0.00                      | 0.00                    |
| Títulos y Valores                      |                        |                             | 0.00                      | 0.00                    |
| Arrendamientos Financieros             |                        |                             | 0.00                      | 0.00                    |
| <b>SUBTOTAL CORTO PLAZO</b>            |                        |                             | <b>0.00</b>               | <b>0.00</b>             |
| <b>LARGO PLAZO</b>                     |                        |                             |                           |                         |
| <b>DEUDA INTERNA</b>                   |                        |                             |                           |                         |
| Instituciones de Crédito               |                        |                             | 0.00                      | 0.00                    |
| Títulos y Valores                      |                        |                             | 0.00                      | 0.00                    |
| Arrendamientos financieros             |                        |                             | 0.00                      | 0.00                    |
| <b>DEUDA EXTERNA</b>                   |                        |                             |                           |                         |
| Organismos Financieros Internacionales |                        |                             | 0.00                      | 0.00                    |
| Deuda Bilateral                        |                        |                             | 0.00                      | 0.00                    |
| Títulos y Valores                      |                        |                             | 0.00                      | 0.00                    |
| Arrendamientos Financieros             |                        |                             | 0.00                      | 0.00                    |
| <b>SUBTOTAL LARGO PLAZO</b>            |                        |                             | <b>0.00</b>               | <b>0.00</b>             |

|                                    |  |  |                   |                     |
|------------------------------------|--|--|-------------------|---------------------|
| OTROS PASIVOS                      |  |  | 885,048.57        | 3,727,595.32        |
| <b>TOTAL DEUDA Y OTROS PASIVOS</b> |  |  | <b>885,048.57</b> | <b>3,727,595.32</b> |

Bajo protesta de decir verdad declaramos que los Estados Financieros y sus notas, son razonablemente correctos y son responsabilidad del emisor.

  
C. AURELIO FLORES SOLANO  
PRESIDENTE MUNICIPAL CONSTITUCIONAL  
H. AYUNTAMIENTO  
2018 - 2021

  
Guadalupe Victoria  
SECRETARÍA  
M. ALEJANDRA VALPEA GARCÍA  
SECRETARÍA GENERAL  
2018 - 2021

  
C. RAFAEL HERNÁNDEZ LORENZO  
Guadalupe Victoria  
PRESIDENTE MUNICIPAL CONSTITUCIONAL  
H. AYUNTAMIENTO  
2018 - 2021

CUENTA PÚBLICA 2020  
ESTADO ANALÍTICO DE INGRESOS  
Del 1 de Enero al 31 de Diciembre de 2020  
(Cifras en pesos)

| Rubro de Ingresos   | Ingreso Estimado<br>(1) | Ampliaciones y Reducciones<br>(2) | Ingreso Modificado<br>(3=1+2) | Ingreso Devengado<br>(4) | Ingreso Recaudado<br>(5)   | Diferencia<br>(6=5-1) |
|---|-------------------------|-----------------------------------|-------------------------------|--------------------------|----------------------------|-----------------------|
| INVESTOS  | 986,462.37              | 0.00                              | 986,462.37                    | 688,401.00               | 688,401.00                 | -298,061.37           |
| CUOTAS Y APORTACIONES DE SEGURIDAD SOCIAL   | 0.00                    | 0.00                              | 0.00                          | 0.00                     | 0.00                       | 0.00                  |
| CONTRIBUCIONES DE MEJORAS   | 0.00                    | 0.00                              | 0.00                          | 0.00                     | 0.00                       | 0.00                  |
| DERECHOS  | 1,877,303.01            | 0.00                              | 1,877,303.01                  | 2,300,598.91             | 2,300,598.91               | 423,295.90            |
| PRODUCTOS   | 199,908.66              | 0.00                              | 199,908.66                    | 199,163.00               | 199,163.00                 | -745.66               |
| APROVECHAMIENTOS  | 50,664.25               | 0.00                              | 50,664.25                     | 74,001.00                | 74,001.00                  | 23,336.75             |
| INGRESOS POR VENTAS DE BIENES, PRESTACION DE SERVICIOS Y OTROS INGRESOS                                 | 0.00                    | 0.00                              | 0.00                          | 0.00                     | 0.00                       | 0.00                  |
| PARTICIPACIONES, APORTACIONES, CONVENIOS, INCENTIVOS DERIV. DE LA COLAB. FISCAL Y FONDOS DIST. DE APORT | 62,113,447.42           | -1,251,046.57                     | 60,862,400.85                 | 59,178,069.03            | 59,178,069.03              | -2,935,376.39         |
| TRANSFERENCIAS, ASIGNACIONES, SUBSIDIOS Y SUBVENCIONES, Y PENSIONES Y JUBILACIONES                      | 0.00                    | 0.00                              | 0.00                          | 0.00                     | 0.00                       | 0.00                  |
| INGRESOS DERIVADOS DE FINANCIAMIENTOS   | 0.00                    | 0.00                              | 0.00                          | 0.00                     | 0.00                       | 0.00                  |
| <b>TOTAL</b>  | <b>63,027,785.71</b>    | <b>-1,251,046.57</b>              | <b>61,776,739.14</b>          | <b>62,430,232.94</b>     | <b>62,430,232.94</b>       |                       |
|   |                         |                                   |                               |                          | <b>Ingresos Excedentes</b> | <b>0.00</b>           |


CUENTA PÚBLICA 2020  
ESTADO ANALÍTICO DE INGRESOS  
Del 1 de Enero al 31 de Diciembre de 2020  
(Cifras en pesos)


| Estado Analítico de Ingresos<br>por Fuente de Financiamiento  | Ingreso<br>Estimado<br>(1) | Ampliaciones/<br>Reducciones<br>(2) | Ingreso<br>Modificado<br>(3=1+2) | Ingreso<br>Devengado<br>(4) | Ingreso<br>Recaudado<br>(5) | Diferencia<br>(6=5-1) |
|---|----------------------------|-------------------------------------|----------------------------------|-----------------------------|-----------------------------|-----------------------|
| INGRESOS DEL PODER EJECUTIVO FEDERAL O ESTATAL Y<br>DE LOS MUNICIPIOS   | 65,227,735.71              | -1,251,046.57                       | 63,976,739.14                    | 62,430,232.94               | 62,430,232.94               | -2,797,552.77         |
| IMPUESTOS   | 986,462.37                 | 0.00                                | 986,462.37                       | 699,401.00                  | 699,401.00                  | -298,061.37           |
| CUOTAS Y APORTACIONES DE SEGURIDAD<br>SOCIAL  | 0.00                       | 0.00                                | 0.00                             | 0.00                        | 0.00                        | 0.00                  |
| CONTRIBUCIONES DE MEJORAS   | 0.00                       | 0.00                                | 0.00                             | 0.00                        | 0.00                        | 0.00                  |
| DERECHOS  | 1,877,303.01               | 0.00                                | 1,877,303.01                     | 2,300,598.91                | 2,300,598.91                | 423,295.90            |
| PRODUCTOS   | 199,908.66                 | 0.00                                | 199,908.66                       | 189,163.00                  | 189,163.00                  | -10,745.66            |
| APROVECHAMIENTOS  | 50,664.25                  | 0.00                                | 50,664.25                        | 74,001.00                   | 74,001.00                   | 23,336.75             |
| PARTICIPACIONES, APORTACIONES, CONVENIOS,<br>INCENTIVOS DERIV. DE LA COLAB. FISCAL Y<br>FONDOS DIST. DE APERT   | 62,113,447.42              | -1,251,046.57                       | 60,862,400.85                    | 59,178,069.03               | 59,178,069.03               | -2,995,379.39         |
| TRANSFERENCIAS, ASIGNACIONES, SUBSIDIOS<br>Y SUBVENCIONES, Y PENSIONES Y<br>JUBILACIONES  | 0.00                       | 0.00                                | 0.00                             | 0.00                        | 0.00                        | 0.00                  |
| INGRESOS DE LOS ENTES PÚBLICOS DE LOS PODERES<br>LEGISLATIVO Y JUDICIAL, DE LOS ÓRGANOS AUTÓNOMOS<br>Y DEL SECTOR PARAESTATAL O PARAMUNICIPAL, ASÍ COMO<br>DE LAS EMPRESAS PRODUCTIVAS DEL ESTADO | 0.00                       | 0.00                                | 0.00                             | 0.00                        | 0.00                        | 0.00                  |
| CUOTAS Y APORTACIONES DE SEGURIDAD<br>SOCIAL  | 0.00                       | 0.00                                | 0.00                             | 0.00                        | 0.00                        | 0.00                  |
| PRODUCTOS   | 0.00                       | 0.00                                | 0.00                             | 0.00                        | 0.00                        | 0.00                  |
| INGRESOS POR VENTAS DE BIENES,<br>PRESTACION DE SERVICIOS Y OTROS INGRESOS  | 0.00                       | 0.00                                | 0.00                             | 0.00                        | 0.00                        | 0.00                  |
| TRANSFERENCIAS, ASIGNACIONES, SUBSIDIOS<br>Y SUBVENCIONES, Y PENSIONES Y<br>JUBILACIONES  | 0.00                       | 0.00                                | 0.00                             | 0.00                        | 0.00                        | 0.00                  |


CUENTA PÚBLICA 2020  
ESTADO ANALÍTICO DE INGRESOS  
Del 1 de Enero al 31 de Diciembre de 2020  
(Cifras en pesos)

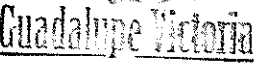
| Estado Analítico de Ingresos<br>por Fuente de Financiamiento | Ingreso<br>Estimado<br>(1) | Ampliaciones/<br>Reducciones<br>(2) | Ingreso<br>Modificado<br>(3=1+2) | Ingreso<br>Devengado<br>(4) | Ingreso<br>Recaudado<br>(5) | Diferencia<br>(6=5-1) |
|--|----------------------------|-------------------------------------|----------------------------------|-----------------------------|-----------------------------|-----------------------|
| INGRESOS DERIVADOS DE FINANCIAMIENTO                         | 0.00                       | 0.00                                | 0.00                             | 0.00                        | 0.00                        | 0.00                  |
| INGRESOS DERIVADOS DE FINANCIAMIENTOS                        | 0.00                       | 0.00                                | 0.00                             | 0.00                        | 0.00                        | 0.00                  |
| <b>TOTAL</b>   | <b>65,227,785.71</b>       | <b>-1,251,046.57</b>                | <b>63,976,739.14</b>             | <b>62,430,232.94</b>        | <b>62,430,232.94</b>        |                       |
|  |                            |                                     |                                  |                             | Ingresos Excedentes         | 0.00                  |

Bajo protesta de decir verdad declaramos que los Estados financieros y sus notas,  
son razonablemente correctos y son responsabilidad del emisor.

  
**Abelto Flores Solano**  
 PRESIDENTE MUNICIPAL CONSTITUCIONAL

  
**Guadalupe Victoria**  
 SECRETARÍA  
 H. AYUNTAMIENTO  
 2018 - 2021  
 SECRETARÍA GENERAL

  
**Rafael Hernandez Lorenzo**  
 TESOERÍA MUNICIPAL

  
**Guadalupe Victoria**  
 TESORERÍA  
 H. AYUNTAMIENTO  
 2018 - 2021

MUNICIPIO DE GUADALUPE VICTORIA PUEBLA

CUENTA PÚBLICA 2020

ESTADO ANALÍTICO DEL EJERCICIO DEL PRESUPUESTO DE EGRESOS


CLASIFICACIÓN ADMINISTRATIVA


Del 1 de Enero al 31 de Diciembre de 2020


(Cifras en pesos)

|                 | Concepto                                  | Egreso Aprobado (1) | Ampliaciones/Reducciones (2) | Egreso Modificado (3=1+2) | Egreso Devengado (4) | Egreso Pagado (5) | Subejercicio (6=3-4) |
|-----------------|---|---------------------|------------------------------|---------------------------|----------------------|-------------------|----------------------|
| 3               | SECTOR PUBLICO MUNICIPAL                  | 65,227,785.71       | 1,267,561.72                 | 66,495,347.43             | 63,743,592.38        | 63,743,592.38     | 2,751,755.05         |
| 3.1             | SECTOR PUBLICO NO FINANCIERO              | 65,227,785.71       | 1,267,561.72                 | 66,495,347.43             | 63,743,592.38        | 63,743,592.38     | 2,751,755.05         |
| 3.1.1           | GOBIERNO GENERAL MUNICIPAL                | 65,227,785.71       | 1,267,561.72                 | 66,495,347.43             | 63,743,592.38        | 63,743,592.38     | 2,751,755.05         |
| 3.1.1.1         | GOBIERNO MUNICIPAL                        | 65,227,785.71       | 1,267,561.72                 | 66,495,347.43             | 63,743,592.38        | 63,743,592.38     | 2,751,755.05         |
| 3.1.1.1.1       | ORGANO EJECUTIVO MUNICIPAL (AYUNTAMIENTO) | 65,227,785.71       | 1,267,561.72                 | 66,495,347.43             | 63,743,592.38        | 63,743,592.38     | 2,751,755.05         |
| 3.1.1.1.1.68    | GUADALUPE VICTORIA PUEBLA                 | 65,227,785.71       | 1,267,561.72                 | 66,495,347.43             | 63,743,592.38        | 63,743,592.38     | 2,751,755.05         |
| 000             | RAMO GENERAL                              | 0.00                | 0.00                         | 0.00                      | 0.00                 | 0.00              | 0.00                 |
| 01              | PRESIDENCIA MUNICIPAL                     | 0.00                | 90,962.80                    | 90,962.80                 | 90,962.80            | 90,962.80         | 0.00                 |
| 02              | TESORERIA                                 | 25,400,255.78       | -290,590.81                  | 25,109,664.97             | 23,870,846.32        | 23,870,846.32     | 1,238,818.65         |
| 029             | MINISTERIO PUBLICO                        | 0.00                | 0.00                         | 0.00                      | 0.00                 | 0.00              | 0.00                 |
| 03              | RECURSOS HUMANOS                          | 0.00                | 0.00                         | 0.00                      | 0.00                 | 0.00              | 0.00                 |
| 04              | RECURSOS MATERIALES                       | 0.00                | 0.00                         | 0.00                      | 0.00                 | 0.00              | 0.00                 |
| 05              | POLICIA                                   | 4,101,755.00        | 3,091,544.70                 | 7,193,299.70              | 7,110,644.70         | 7,110,644.70      | 82,655.00            |
| 06              | BOMBERS                                   | 0.00                | 0.00                         | 0.00                      | 0.00                 | 0.00              | 0.00                 |
| 07              | DIF                                       | 0.00                | 957,427.00                   | 957,427.00                | 957,427.00           | 957,427.00        | 0.00                 |
| 08              | OBRA PUBLICA                              | 33,496,198.93       | -3,599,385.44                | 29,896,813.49             | 28,783,354.57        | 28,783,354.57     | 1,113,458.92         |
| 09              | REGIDURIAS                                | 1,614,620.00        | 235,263.03                   | 1,849,883.03              | 1,681,114.02         | 1,681,114.02      | 168,769.01           |
| 10              | JUNTAS AUXILIARES                         | 0.00                | 431,159.00                   | 431,159.00                | 431,159.00           | 431,159.00        | 0.00                 |
| 11              | RANCHERIAS                                | 0.00                | 0.00                         | 0.00                      | 0.00                 | 0.00              | 0.00                 |
| 12              | CONTRALORIA                               | 0.00                | 0.00                         | 0.00                      | 0.00                 | 0.00              | 0.00                 |
| 13              | SECRETARIA GENERAL                        | 0.00                | 0.00                         | 0.00                      | 0.00                 | 0.00              | 0.00                 |
| 14              | REGIDURIA DE HACIENDA                     | 0.00                | 0.00                         | 0.00                      | 0.00                 | 0.00              | 0.00                 |
| 15              | MODULO DE TRANSPERENCIA                   | 0.00                | 0.00                         | 0.00                      | 0.00                 | 0.00              | 0.00                 |
| 16              | DIRECCION DE CATASTRO                     | 0.00                | 0.00                         | 0.00                      | 0.00                 | 0.00              | 0.00                 |
| 17              | REGIDURIA DE SERVICIOS PUBLICOS           | 0.00                | 0.00                         | 0.00                      | 0.00                 | 0.00              | 0.00                 |
| 18              | REGIDURIA DE EDUCACION                    | 0.00                | 340,171.00                   | 340,171.00                | 340,171.00           | 340,171.00        | 0.00                 |
| 19              | SINDICATURA                               | 0.00                | 0.00                         | 0.00                      | 0.00                 | 0.00              | 0.00                 |
| 20              | SISTEMAS                                  | 0.00                | 0.00                         | 0.00                      | 0.00                 | 0.00              | 0.00                 |
| 21              | REGISTRO CIVIL                            | 0.00                | 0.00                         | 0.00                      | 0.00                 | 0.00              | 0.00                 |
| 22              | JUEZ MENOR                                | 0.00                | 10,000.00                    | 10,000.00                 | 10,000.00            | 10,000.00         | 0.00                 |
| 23              | REGIDURIA DE SALUD                        | 0.00                | 332,458.97                   | 332,458.97                | 332,458.97           | 332,458.97        | 0.00                 |
| 24              | REGIDURIA DE ECOLOGIA                     | 0.00                | 74,126.00                    | 74,126.00                 | 74,126.00            | 74,126.00         | 0.00                 |
| 25              | REGIDURIA DE COMERCIO                     | 0.00                | 0.00                         | 0.00                      | 0.00                 | 0.00              | 0.00                 |
| 26              | SCAPAG                                    | 0.00                | 0.00                         | 0.00                      | 0.00                 | 0.00              | 0.00                 |
| 27              | REGIDURIA DE GOBERNACION                  | 0.00                | 0.00                         | 0.00                      | 0.00                 | 0.00              | 0.00                 |
| 28              | COMUNICACION/DIFUSION                     | 614,956.00          | -404,874.53                  | 210,081.47                | 62,328.00            | 62,328.00         | 147,753.47           |
| TOTAL DEL GASTO |   | 65,227,785.71       | 1,267,561.72                 | 66,495,347.43             | 63,743,592.38        | 63,743,592.38     | 2,751,755.05         |

Bajo protesta de decir verdad declaramos que los Estados Financieros y sus notas,  
son razonablemente correctos y son responsabilidad del emisor.

  
C. AURELIO FLORES SOLANO  
PRESIDENTE MUNICIPAL CONSTITUCIONAL  
GUADALUPE VICTORIA  
H. AYUNTAMIENTO  
2018 - 2021

  
C. MARÍA DEL SOCORRO GARCÍA  
SECRETARÍA  
H. AYUNTAMIENTO GENERAL  
2018 - 2021

  
C. OSCAR HERNÁNDEZ LÓPEZ  
TESORERÍA MUNICIPAL  
GUADALUPE VICTORIA  
TESORERÍA  
H. AYUNTAMIENTO  
2018 - 2021

CUENTA PÚBLICA 2020  
 ESTADO ANALÍTICO DEL EJERCICIO DEL PRESUPUESTO DE EGRESOS  
 CLASIFICACIÓN ECONÓMICA (POR TIPO DE GASTO)  
 Del 1 de Enero al 31 de Diciembre de 2020  
 (Cifras en pesos)

| Concepto  | Egreso Aprobado (1)  | Ampliaciones/Reducciones (2) | Egreso Modificado (3=1+2) | Egreso Devengado (4) | Egreso Pagado (5)    | Subejercicio (6=3-4) |
|---|----------------------|------------------------------|---------------------------|----------------------|----------------------|----------------------|
| 1 GASTO CORRIENTE                                   | 31,643,186.78        | 5,742,322.16                 | 37,385,508.94             | 35,762,236.81        | 35,762,236.81        | 1,623,272.13         |
| 2 GASTO DE CAPITAL                                  | 33,584,598.93        | -4,474,760.44                | 29,109,838.49             | 27,981,355.57        | 27,981,355.57        | 1,128,482.92         |
| 3 AMORTIZACIÓN DE LA DEUDA Y DISMINUCIÓN DE PASIVOS | 0.00                 | 0.00                         | 0.00                      | 0.00                 | 0.00                 | 0.00                 |
| 4 SENSIONES Y JUBILACIONES                          | 0.00                 | 0.00                         | 0.00                      | 0.00                 | 0.00                 | 0.00                 |
| 5 PARTICIPACIONES                                   | 0.00                 | 0.00                         | 0.00                      | 0.00                 | 0.00                 | 0.00                 |
| <b>TOTAL DEL GASTO</b>                              | <b>65,227,785.71</b> | <b>1,267,561.72</b>          | <b>66,495,347.43</b>      | <b>63,743,592.38</b> | <b>63,743,592.38</b> | <b>2,751,755.05</b>  |

Bajo protesta de decir verdad declaro que los Estados financieros y sus notas, son razonablemente correctos y son responsabilidad del emisor.

*[Signature]*  
**Guadalupe Victoria**  
 PRESIDENTE MUNICIPAL CONSTITUCIONAL

*[Signature]*  
**Guadalupe Victoria**  
 SECRETARÍA GENERAL  
 H. AYUNTAMIENTO GENERAL  
 2018 - 2021

*[Signature]*  
**Guadalupe Victoria**  
 TESORERÍA MUNICIPAL  
 H. AYUNTAMIENTO GENERAL  
 2018 - 2021

## MUNICIPIO DE GUADALUPE VICTORIA PUEBLA

## CUENTA PÚBLICA 2020

ESTADO ANALÍTICO DEL EJERCICIO DEL PRESUPUESTO DE EGRESOS  
CLASIFICACIÓN POR OBJETO DEL GASTO (CAPÍTULO Y CONCEPTO)

Del 1 de Enero al 31 de Diciembre de 2020

(Cifras en pesos)

|     | Concepto  | Egreso Aprobado<br>(1) | Ampliaciones/<br>Reducciones<br>(2) | Egreso Modificado<br>(3=1+2) | Egreso Devengado<br>(4) | Egreso Pagado<br>(5) | Subejercicio<br>(6=3-4) |
|-----|---|------------------------|-------------------------------------|------------------------------|-------------------------|----------------------|-------------------------|
| 1   | SERVICIOS PERSONALES  | 18,719,149.00          | -1,419,887.99                       | 17,299,261.01                | 17,166,432.94           | 17,166,432.94        | 132,929.17              |
| 1.1 | REMUNERACIONES AL PERSONAL DE CARACTER PERMANENTE                         | 18,072,000.00          | -772,738.99                         | 17,299,261.01                | 17,166,432.94           | 17,166,432.94        | 132,929.17              |
| 1.2 | REMUNERACIONES AL PERSONAL DE CARACTER TRANSITORIO                        | 0.00                   | 0.00                                | 0.00                         | 0.00                    | 0.00                 | 0.00                    |
| 1.3 | REMUNERACIONES ADICIONALES Y ESPECIALES                                   | 647,149.00             | -647,149.00                         | 0.00                         | 0.00                    | 0.00                 | 0.00                    |
| 1.4 | SEGURIDAD SOCIAL  | 0.00                   | 0.00                                | 0.00                         | 0.00                    | 0.00                 | 0.00                    |
| 1.5 | OTRAS PRESTACIONES SOCIALES Y ECONOMICAS                                  | 0.00                   | 0.00                                | 0.00                         | 0.00                    | 0.00                 | 0.00                    |
| 1.6 | PREVISIONES   | 0.00                   | 0.00                                | 0.00                         | 0.00                    | 0.00                 | 0.00                    |
| 1.7 | PAGO DE ESTÍMULOS A SERVIDORES PUBLICOS                                   | 0.00                   | 0.00                                | 0.00                         | 0.00                    | 0.00                 | 0.00                    |
| 2   | MATERIALES Y SUMINISTROS  | 4,917,099.75           | 859,150.37                          | 5,776,250.12                 | 5,499,407.99            | 5,499,508.98         | 282,942.24              |
| 2.1 | MATERIALES DE ADMINISTRACIÓN, EMISIÓN DE DOCUMENTOS Y ARTÍCULOS OFICIALES | 904,304.25             | -256,493.38                         | 647,810.87                   | 388,561.71              | 383,662.71           | 159,259.16              |
| 2.2 | ALIMENTOS Y UTENSILIOS  | 129,951.00             | -46,695.02                          | 83,255.98                    | 67,536.90               | 67,536.90            | 14,319.08               |
| 2.3 | MATERIAS PRIMAS Y MATERIALES DE PRODUCCIÓN Y COMERCIALIZACION             | 50,370.00              | -39,790.00                          | 10,580.00                    | 0.00                    | 0.00                 | 10,580.00               |
| 2.4 | MATERIALES Y ARTICULOS DE CONSTRUCCIÓN Y DE REPARACION                    | 569,951.00             | -316,341.40                         | 253,609.60                   | 253,109.60              | 253,109.60           | 0.00                    |
| 2.5 | PRODUCTOS QUIMICOS, FARMACEUTICOS Y DE LABORATORIO                        | 185,900.00             | 1,131,173.67                        | 1,317,073.67                 | 1,238,933.67            | 1,238,933.67         | 43,140.00               |
| 2.6 | COMBUSTIBLES, LUBRICANTES Y ADITIVOS                                      | 2,553,929.50           | 520,564.99                          | 3,074,494.49                 | 3,036,468.49            | 3,036,468.49         | 39,026.00               |
| 2.7 | VESTUARIO, BLANCOS, BENDAS DE PROTECCION Y ARTICULOS DEPORTIVOS           | 150,000.00             | -260,730.98                         | -110,730.98                  | 139,209.92              | 139,209.92           | 0.00                    |
| 2.8 | MATERIALES Y SUMINISTROS PARA SEGURIDAD PUBLICA                           | 0.00                   | 0.00                                | 0.00                         | 0.00                    | 0.00                 | 0.00                    |
| 2.9 | HERRAMIENTAS, REFACCIONES Y ACCESORIOS MENORES                            | 204,100.00             | 109,001.59                          | 313,101.59                   | 319,587.59              | 319,587.59           | 12,514.00               |
| 3   | SERVICIOS GENERALES   | 9,516,018.03           | 4,705,026.66                        | 14,221,044.69                | 9,171,852.19            | 9,171,852.19         | 1,349,192.50            |
| 3.1 | SERVICIOS BASICOS   | 493,630.00             | 4,044,754.44                        | 4,728,384.44                 | 4,709,343.96            | 4,709,343.96         | 19,040.48               |
| 3.2 | SERVICIOS DE ARRENDAMIENTO  | 52,950.00              | 4,060.00                            | 57,010.00                    | 4,060.00                | 4,060.00             | 52,950.00               |
| 3.3 | SERVICIOS PROFESIONALES, CIENTIFICOS, TÉCNICOS Y OTROS SERVICIOS          | 1,381,744.00           | 822,729.51                          | 2,204,473.51                 | 1,815,036.70            | 1,815,036.70         | 389,436.81              |
| 3.4 | SERVICIOS FINANCIEROS, BANCARIOS Y COMERCIALES                            | 22,100.00              | 26,191.95                           | 48,291.95                    | 40,759.32               | 40,759.32            | 7,532.63                |

## MUNICIPIO DE GUADALUPE VICTORIA PUEBLA

## CUENTA PÚBLICA 2020

## ESTADO ANALÍTICO DEL EJERCICIO DEL PRESUPUESTO DE EGRESOS

## CLASIFICACIÓN POR OBJETO DEL GASTO (CAPÍTULO Y CONCEPTO)

Del 1 de Enero al 31 de Diciembre de 2020

(Cifras en pesos)

| Concepto   | Egreso Aprobado<br>(1) | Ampliaciones/<br>Reducciones<br>(2) | Egreso Modificado<br>(3=1+2) | Egreso Devengado<br>(4) | Egreso Pagado<br>(5) | Subejercicio<br>(6=3-4) |
|--|------------------------|-------------------------------------|------------------------------|-------------------------|----------------------|-------------------------|
| 3.5 SERVICIOS DE INSTALACION, REPARACIÓN, MANTENIMIENTO Y CONSERVACIÓN | 1,977,190.61           | -150,886.19                         | 1,826,304.42                 | 1,227,746.97            | 1,227,746.97         | 598,557.45              |
| 3.6 SERVICIOS DE COMUNICACIÓN SOCIAL Y PUBLICIDAD                      | 66,300.00              | -50,100.00                          | 16,200.00                    | 0.00                    | 0.00                 | 16,200.00               |
| 3.7 SERVICIOS DE TRASLADO Y VIATICOS                                   | 730,808.42             | -464,379.92                         | 266,428.50                   | 88,365.00               | 88,365.00            | 178,063.50              |
| 3.8 SERVICIOS OFICIALES  | 635,425.00             | 66,983.88                           | 702,408.88                   | 627,592.25              | 627,592.25           | 74,816.63               |
| 3.9 OTROS SERVICIOS GENERALES  | 165,750.00             | 506,673.99                          | 672,423.99                   | 658,347.99              | 658,347.99           | 13,476.00               |
| 4 TRANSFERENCIAS, ASIGNACIONES, SUBSIDIOS Y OTRAS AYUDAS               | 2,490,920.00           | 1,602,932.12                        | 4,093,852.12                 | 3,935,442.90            | 3,935,442.90         | 158,409.22              |
| 4.1 TRANSFERENCIAS INTERNAS Y ASIGNACIONES AL SECTOR PÚBLICO           | 0.00                   | 656,777.10                          | 656,777.10                   | 656,777.10              | 656,777.10           | 0.00                    |
| 4.2 TRANSFERENCIAS AL RESTO DEL SECTOR PÚBLICO                         | 0.00                   | 431,159.00                          | 431,159.00                   | 431,159.00              | 431,159.00           | 0.00                    |
| 4.3 SUBSIDIOS Y SUBVENCIONES   | 0.00                   | 0.00                                | 0.00                         | 0.00                    | 0.00                 | 0.00                    |
| 4.4 AYUDAS SOCIALES  | 2,490,920.00           | 514,996.02                          | 3,005,916.02                 | 2,847,506.30            | 2,847,506.30         | 158,409.72              |
| 4.5 PENSIONES Y JUBILACIONES   | 0.00                   | 0.00                                | 0.00                         | 0.00                    | 0.00                 | 0.00                    |
| 4.6 TRANSFERENCIAS A FIDEICOMISOS, MANDATOS Y OTROS ANALOGOS           | 0.00                   | 0.00                                | 0.00                         | 0.00                    | 0.00                 | 0.00                    |
| 4.7 TRANSFERENCIAS A LA SEGURIDAD SOCIAL                               | 0.00                   | 0.00                                | 0.00                         | 0.00                    | 0.00                 | 0.00                    |
| 4.8 DONATIVOS  | 0.00                   | 0.00                                | 0.00                         | 0.00                    | 0.00                 | 0.00                    |
| 4.9 TRANSFERENCIAS AL EXTERIOR   | 0.00                   | 0.00                                | 0.00                         | 0.00                    | 0.00                 | 0.00                    |
| 5 BIENES MUEBLES, INMUEBLES E INTANGIBLES                              | 88,400.00              | 83,179.00                           | 171,579.00                   | 162,555.00              | 162,454.00           | 15,024.00               |
| 5.1 MOBILIARIO Y EQUIPO DE ADMINISTRACIÓN                              | 27,625.00              | -12,601.00                          | 15,024.00                    | 0.00                    | 4,699.00             | 15,024.00               |
| 5.2 MOBILIARIO Y EQUIPO EDUCACIONAL Y RECREATIVO                       | 0.00                   | 0.00                                | 0.00                         | 0.00                    | 0.00                 | 0.00                    |
| 5.3 EQUIPO E INSTRUMENTAL MEDICO Y DE LABORATORIO                      | 0.00                   | 129,580.00                          | 129,580.00                   | 129,580.00              | 129,580.00           | 0.00                    |
| 5.4 VEHICULOS Y EQUIPO DE TRANSPORTE                                   | 0.00                   | 0.00                                | 0.00                         | 0.00                    | 0.00                 | 0.00                    |
| 5.5 EQUIPO DE DEFENSA Y SEGURIDAD                                      | 0.00                   | 0.00                                | 0.00                         | 0.00                    | 0.00                 | 0.00                    |
| 5.6 MAQUINARIA, OTROS EQUIPOS Y HERRAMIENTAS                           | 60,775.00              | -27,800.00                          | 32,975.00                    | 32,975.00               | 32,975.00            | 0.00                    |
| 5.7 ACTIVOS BIOLÓGICOS   | 0.00                   | 0.00                                | 0.00                         | 0.00                    | 0.00                 | 0.00                    |
| 5.8 BIENES INMUEBLES   | 0.00                   | 0.00                                | 0.00                         | 0.00                    | 0.00                 | 0.00                    |
| 5.9 ACTIVOS INTANGIBLES  | 0.00                   | 0.00                                | 0.00                         | 0.00                    | 0.00                 | 0.00                    |
| 6 INVERSIÓN PÚBLICA  | 33,496,136.93          | -4,568,838.44                       | 28,927,298.49                | 27,813,301.57           | 27,813,301.57        | 1,113,456.92            |
| 6.1 OBRA PÚBLICA EN BIENES DE DOMINIO                                  | 0.00                   | 2,311,466.14                        | 2,311,466.14                 | 2,311,466.14            | 2,311,466.14         | 0.00                    |

MUNICIPIO DE GUADALUPE VICTORIA PUEBLA

CUENTA PÚBLICA 2020


ESTADO ANALÍTICO DEL EJERCICIO DEL PRESUPUESTO DE EGRESOS  
 CLASIFICACIÓN POR OBJETO DEL GASTO (CAPÍTULO Y CONCEPTO)  
 Del 1 de Enero al 31 de Diciembre de 2020  
 (Cifras en pesos)


| Concepto  | Egreso<br>Aprobado<br>(1) | Ampliaciones/<br>Reducciones<br>(2) | Egreso<br>Modificado<br>(3=1+2) | Egreso<br>Devengado<br>(4) | Egreso<br>Pagado<br>(5) | Subejercicio<br>(6=3-4) |
|---|---------------------------|-------------------------------------|---------------------------------|----------------------------|-------------------------|-------------------------|
| <b>PÚBLICO</b>  |                           |                                     |                                 |                            |                         |                         |
| 6.2 OBRA PÚBLICA  | 33,436,199.93             | -6,880,304.58                       | 26,615,894.35                   | 25,502,435.43              | 25,502,435.43           | 1,113,458.92            |
| 6.3 PROYECTOS PRODUCTIVOS Y ACCIONES DE FOMENTO                   | 0.00                      | 0.00                                | 0.00                            | 0.00                       | 0.00                    | 0.00                    |
| 7 INVERSIONES FINANCIERAS Y OTRAS PROVISIONES                     | 0.00                      | 0.00                                | 0.00                            | 0.00                       | 0.00                    | 0.00                    |
| 7.1 INVERSIONES PARA EL FOMENTO DE ACTIVIDADES PRODUCTIVAS        | 0.00                      | 0.00                                | 0.00                            | 0.00                       | 0.00                    | 0.00                    |
| 7.2 ACCIONES Y PARTICIPACIONES DE CAPITAL                         | 0.00                      | 0.00                                | 0.00                            | 0.00                       | 0.00                    | 0.00                    |
| 7.3 CENERA DE TITULOS Y VALORES                                   | 0.00                      | 0.00                                | 0.00                            | 0.00                       | 0.00                    | 0.00                    |
| 7.4 CONCESIÓN DE PRÉSTAMOS  | 0.00                      | 0.00                                | 0.00                            | 0.00                       | 0.00                    | 0.00                    |
| 7.5 INVERSIONES EN FIDEICOMISOS, MANDATOS Y OTROS ANALOGOS        | 0.00                      | 0.00                                | 0.00                            | 0.00                       | 0.00                    | 0.00                    |
| 7.6 OTRAS INVERSIONES FINANCIERAS                                 | 0.00                      | 0.00                                | 0.00                            | 0.00                       | 0.00                    | 0.00                    |
| 7.9 PROVISIONES PARA CONTINGENCIAS Y OTRAS PROVISIONES ESPECIALES | 0.00                      | 0.00                                | 0.00                            | 0.00                       | 0.00                    | 0.00                    |
| 8 PARTICIPACIONES Y APORTACIONES                                  | 0.00                      | 0.00                                | 0.00                            | 0.00                       | 0.00                    | 0.00                    |
| 8.1 PARTICIPACIONES   | 0.00                      | 0.00                                | 0.00                            | 0.00                       | 0.00                    | 0.00                    |
| 8.2 APORTACIONES  | 0.00                      | 0.00                                | 0.00                            | 0.00                       | 0.00                    | 0.00                    |
| 8.3 CONVENIOS   | 0.00                      | 0.00                                | 0.00                            | 0.00                       | 0.00                    | 0.00                    |
| 9 DEUDA PÚBLICA   | 0.00                      | 0.00                                | 0.00                            | 0.00                       | 0.00                    | 0.00                    |
| 9.1 AMORTIZACIÓN DE LA DEUDA PÚBLICA                              | 0.00                      | 0.00                                | 0.00                            | 0.00                       | 0.00                    | 0.00                    |
| 9.2 INTERESES DE LA DEUDA PÚBLICA                                 | 0.00                      | 0.00                                | 0.00                            | 0.00                       | 0.00                    | 0.00                    |
| 9.3 COMISIONES DE LA DEUDA PÚBLICA                                | 0.00                      | 0.00                                | 0.00                            | 0.00                       | 0.00                    | 0.00                    |
| 9.4 GASTOS DE LA DEUDA PÚBLICA                                    | 0.00                      | 0.00                                | 0.00                            | 0.00                       | 0.00                    | 0.00                    |
| 9.5 COSTO POR COBERTURAS  | 0.00                      | 0.00                                | 0.00                            | 0.00                       | 0.00                    | 0.00                    |
| 9.6 APOYOS  | 0.00                      | 0.00                                | 0.00                            | 0.00                       | 0.00                    | 0.00                    |
| 9.9 ADEUDOS DE EJERCICIOS FISCALES ANTERIORES (ADEPAS)            | 0.00                      | 0.00                                | 0.00                            | 0.00                       | 0.00                    | 0.00                    |
| <b>TOTAL DEL GASTO</b>  | <b>65,227,735.71</b>      | <b>1,267,561.70</b>                 | <b>66,495,347.43</b>            | <b>63,743,592.38</b>       | <b>63,743,592.38</b>    | <b>2,751,755.05</b>     |

Bajo protesta de decir verdad declaramos que los Estados Financieros y sus notas,

CUENTA PÚBLICA 2020  
ESTADO ANALÍTICO DEL EJERCICIO DEL PRESUPUESTO DE EGRESOS  
CLASIFICACIÓN POR OBJETO DEL GASTO (CAPÍTULO Y CONCEPTO)  
Del 1 de Enero al 31 de Diciembre de 2020  
(Cifras en pesos)

son razonablemente correctos y con responsabilidad del emisor.

  
**Guadalupe Victoria**  
SECRETARÍA  
H. AYUNTAMIENTO  
2018 - 2021  
AURELIO FLORES SOLANO  
PRESIDENTE MUNICIPAL CONSTITUCIONAL

  
C. RAMIREZ HERNANDEZ LORENZO  
TESORERO MUNICIPAL

**Guadalupe Victoria**  
TESORERÍA  
H. AYUNTAMIENTO  
2018 - 2021

## MUNICIPIO DE GUADALUPE VICTORIA PUEBLA

## CUENTA PÚBLICA 2020

## ESTADO ANALÍTICO DEL EJERCICIO DEL PRESUPUESTO DE EGRESOS

## CLASIFICACIÓN FUNCIONAL (FINALIDAD Y FUNCIÓN)

Del 1 de Enero al 31 de Diciembre de 2020

(Cifras en pesos)

| Concepto   | Egreso Aprobado<br>(1) | Ampliaciones/<br>Reducciones<br>(2) | Egreso Modificado<br>(3=1+2) | Egreso Devengado<br>(4) | Egreso Pagado<br>(5) | Subejercicio<br>(6=3-4) |
|--|------------------------|-------------------------------------|------------------------------|-------------------------|----------------------|-------------------------|
| 1 GOBIERNO   | 27,240,389.93          | -1,340,204.27                       | 25,900,185.66                | 25,162,345.00           | 25,162,345.00        | 737,840.64              |
| 1.1 LEGISLACION  | 0.00                   | 0.00                                | 0.00                         | 0.00                    | 0.00                 | 0.00                    |
| 1.2 JUSTICIA   | 0.00                   | 0.00                                | 0.00                         | 0.00                    | 0.00                 | 0.00                    |
| 1.3 COORDINACION DE LA POLITICA DE GOBIERNO                | 23,138,634.93          | -6,131,843.89                       | 17,006,791.04                | 16,398,727.40           | 16,398,727.40        | 608,063.64              |
| 1.4 RELACIONES EXTERIORES                                  | 0.00                   | 0.00                                | 0.00                         | 0.00                    | 0.00                 | 0.00                    |
| 1.5 ASUNTOS FINANCIEROS Y HACENDARIOS                      | 0.00                   | 0.00                                | 0.00                         | 0.00                    | 0.00                 | 0.00                    |
| 1.6 SEGURIDAD NACIONAL                                     | 0.00                   | 0.00                                | 0.00                         | 0.00                    | 0.00                 | 0.00                    |
| 1.7 ASUNTOS DE ORDEN PUBLICO Y DE SEGURIDAD INTERIOR       | 4,101,755.00           | 4,791,639.62                        | 8,893,394.62                 | 8,763,617.62            | 8,763,617.62         | 129,777.00              |
| 1.8 OTROS SERVICIOS GENERALES                              | 0.00                   | 0.00                                | 0.00                         | 0.00                    | 0.00                 | 0.00                    |
| 2 DESARROLLO SOCIAL  | 37,987,395.79          | 2,607,765.99                        | 40,595,161.77                | 38,581,247.36           | 38,581,247.36        | 2,013,914.41            |
| 2.1 PROTECCION AMBIENTAL                                   | 0.00                   | 0.00                                | 0.00                         | 0.00                    | 0.00                 | 0.00                    |
| 2.2 VIVIENDA Y SERVICIOS A LA COMUNIDAD                    | 33,496,196.93          | -7,416,899.40                       | 26,079,300.53                | 24,965,841.61           | 24,965,841.61        | 1,113,458.92            |
| 2.3 SALUD  | 0.00                   | 0.00                                | 0.00                         | 0.00                    | 0.00                 | 0.00                    |
| 2.4 RECREACION, CULTURA Y OTRAS MANIFESTACIONES SOCIALES   | 614,956.00             | 461,624.48                          | 1,076,580.48                 | 929,527.01              | 929,527.01           | 147,053.47              |
| 2.5 EDUCACION  | 0.00                   | 0.00                                | 0.00                         | 0.00                    | 0.00                 | 0.00                    |
| 2.6 PROTECCION SOCIAL                                      | 0.00                   | 0.00                                | 0.00                         | 0.00                    | 0.00                 | 0.00                    |
| 2.7 OTROS ASUNTOS SOCIALES                                 | 3,876,243.85           | 9,563,039.91                        | 13,439,280.76                | 12,686,878.74           | 12,686,878.74        | 752,402.02              |
| 3 DESARROLLO ECONOMICO                                     | 0.00                   | 0.00                                | 0.00                         | 0.00                    | 0.00                 | 0.00                    |
| 3.1 ASUNTOS ECONOMICOS, COMERCIALES Y LABORALES EN GENERAL | 0.00                   | 0.00                                | 0.00                         | 0.00                    | 0.00                 | 0.00                    |
| 3.2 AGROPECUARIO, SILVICULTURA, PESCA Y CAZA               | 0.00                   | 0.00                                | 0.00                         | 0.00                    | 0.00                 | 0.00                    |
| 3.3 COMBUSTIBLES Y ENERGIA                                 | 0.00                   | 0.00                                | 0.00                         | 0.00                    | 0.00                 | 0.00                    |
| 3.4 MINERIA, MANUFACTURAS Y CONSTRUCCION                   | 0.00                   | 0.00                                | 0.00                         | 0.00                    | 0.00                 | 0.00                    |
| 3.5 TRANSPORTE   | 0.00                   | 0.00                                | 0.00                         | 0.00                    | 0.00                 | 0.00                    |
| 3.6 COMUNICACIONES   | 0.00                   | 0.00                                | 0.00                         | 0.00                    | 0.00                 | 0.00                    |
| 3.7 TURISMO  | 0.00                   | 0.00                                | 0.00                         | 0.00                    | 0.00                 | 0.00                    |
| 3.8 CIENCIA, TECNOLOGIA E INNOVACION                       | 0.00                   | 0.00                                | 0.00                         | 0.00                    | 0.00                 | 0.00                    |
| 3.9 OTRAS INDUSTRIAS Y OTROS ASUNTOS ECONOMICOS            | 0.00                   | 0.00                                | 0.00                         | 0.00                    | 0.00                 | 0.00                    |
| 4 OTRAS NO CLASIFICADAS EN FUNCIONES ANTERIORES            | 0.00                   | 0.00                                | 0.00                         | 0.00                    | 0.00                 | 0.00                    |



MUNICIPIO DE GUADALUPE VICTORIA PUEBLA

CUENTA PÚBLICA 2020  
ENDEUDAMIENTO NETO

Del 1 de Enero al 31 de Diciembre de 2020  
(Cifras en pesos)

| Identificación de Crédito o Instrumento | Contratación/Colocación<br>A | Amortización<br>B | Endeudamiento Neto<br>C = A - B |
|---|------------------------------|-------------------|---------------------------------|
| <b>Créditos Bancarios</b>               |                              |                   |                                 |
| Total Créditos Bancarios                | 0.00                         | 0.00              | 0.00                            |
| <b>Otros Instrumentos de Deuda</b>      |                              |                   |                                 |
| Total Otros Instrumentos de Deuda       | 0.00                         | 0.00              | 0.00                            |
| <b>TOTAL</b>                            | <b>0.00</b>                  | <b>0.00</b>       | <b>0.00</b>                     |

Bajo protesta de decir verdad declaramos que los Estados Financieros y sus notas, son razonablemente correctos y son responsabilidad del emisor.

Guadalupe Victoria

SECRETARÍA

H. AYUNTAMIENTO

2018 - 2021 JAQUELINE ZEPEDA GARCIA

SECRETARIA GENERAL

C. AURELIO LORES SOLANO

PRESIDENTE MUNICIPAL CONSTITUCIONAL

Guadalupe Victoria  
H. AYUNTAMIENTO  
2018 - 2021

C. RAFAEL FERNANDEZ LORENZO

TESORERO MUNICIPAL

Guadalupe Victoria


TESORERÍA  
H. AYUNTAMIENTO  
2018 - 2021


MUNICIPIO DE GUADALUPE VICTORIA PUEBLA

CUENTA PÚBLICA 2020  
 INTERESES DE LA DEUDA  
 Del 1 de Enero al 31 de Diciembre de 2020  
 (Cifras en pesos)

| Identificación de Crédito o Instrumento           | Devengado | Pagado |
|---|-----------|--------|
| Créditos Bancarios                                |           |        |
| Total de Intereses de Créditos Bancarios          | 0.00      | 0.00   |
| Otros Instrumentos de Deuda                       |           |        |
| Total de Intereses de Otros Instrumentos de Deuda | 0.00      | 0.00   |
| TOTAL   | 0.00      | 0.00   |

Bajo protesta de decir verdad declaramos que los cálculos financieros y sus notas, son razonablemente correctos y son responsabilidad del emisor.

  
 C. ADOLFO FLORES SOLANO  
 PRESIDENTE MUNICIPAL CONSTITUCIONAL

  
 SECRETARÍA  
 H. AYUNTAMIENTO  
 2018 - 2021  
 C. JAQUILINE SEPEDA GARCÍA  
 SECRETARIA GENERAL

**PRESENCIA**  
 H. AYUNTAMIENTO  
 2018 - 2021

  
 RAFAEL HERNANDEZ LORENZO  
 TESOPERO MUNICIPAL

**Guadalupe Victoria**  
**TESOPERIA**  
 H. AYUNTAMIENTO  
 2018 - 2021

MUNICIPIO DE GUADALUPE VICTORIA PUEBLA


CUENTA PÚBLICA 2020  
 FLUJO DE FONDOS (INDICADORES DE POSTURA FISCAL)  
 Del 1 de Enero al 31 de Diciembre de 2020  
 (Cifras en pesos)


| Concepto   | Estimado/<br>Aprobado | Devengado     | Recaudado/<br>Pagado |
|--|-----------------------|---------------|----------------------|
| I. Ingresos Presupuestarios (I = 1 + 2)                          | 65,227,785.71         | 62,430,232.94 | 62,430,232.94        |
| 1. Ingresos del Gobierno de la Entidad Federativa o Municipio    | 65,227,785.71         | 62,430,232.94 | 62,430,232.94        |
| 2. Ingresos del Sector Paraestatal o Paramunicipal               | 0.00                  | 0.00          | 0.00                 |
| II. Egresos Presupuestarios (II = 3 + 4)                         | 65,227,785.71         | 63,743,592.38 | 63,743,592.38        |
| 3. Egresos del Gobierno de la Entidad Federativa o Municipio     | 65,227,785.71         | 63,743,592.38 | 63,743,592.38        |
| 4. Egresos del Sector Paraestatal o Paramunicipal                | 0.00                  | 0.00          | 0.00                 |
| III. Balance presupuestario (Superávit o Déficit) (III = I - II) | 0.00                  | -1,313,359.44 | -1,313,359.44        |

| Concepto   | Estimado/<br>Aprobado | Devengado     | Recaudado/<br>Pagado |
|--|-----------------------|---------------|----------------------|
| III. Balance presupuestario (Superávit o Déficit)        | 0.00                  | -1,313,359.44 | -1,313,359.44        |
| IV. Intereses, Comisiones y Gastos de la Deuda           | 0.00                  | 0.00          | 0.00                 |
| V. Balance Primario (Superávit o Déficit) (V = III - IV) | 0.00                  | -1,313,359.44 | -1,313,359.44        |

| Concepto  | Estimado/<br>Aprobado | Devengado | Recaudado/<br>Pagado |
|---|-----------------------|-----------|----------------------|
| A. Financiamiento                               | 0.00                  | 0.00      | 0.00                 |
| B. Amortización de la deuda                     | 0.00                  | 0.00      | 0.00                 |
| C. Endeudamiento o desendeudamiento (C = A - B) | 0.00                  | 0.00      | 0.00                 |

Bajo protesta de decir verdad declaramos que los Estados Financieros y sus notas, son razonablemente correctos y son responsabilidad del emisor.

  
 AURELIO FLORES SOLANO  
 PRESIDENTE MUNICIPAL CONSTITUCIONAL

  
 SECRETARÍA  
 H. AYUNTAMIENTO  
 2018 - 2021  
 RAFAEL HERNÁNDEZ LORENZO  
 SECRETARÍA GENERAL

GUADALUPE VICTORIA  
 H. AYUNTAMIENTO  
 2018 - 2021

  
 C. RAFAEL HERNÁNDEZ LORENZO  
 TESORERO MUNICIPAL

Guadalupe Victoria  
 TESORERÍA  
 H. AYUNTAMIENTO  
 2018 - 2021


CUENTA PÚBLICA 2020  
GASTO POR CATEGORÍA PROGRAMÁTICA  
Del 1 de Enero al 31 de Diciembre de 2020  
(Cifras en pesos)


| Concepto   | Egreso Aprobado<br>(1) | Ampliaciones/<br>Reducciones<br>(2) | Egreso Modificado<br>(3=1+2) | Egreso Devengado<br>(4) | Egreso Pagado<br>(5) | Subejercicio<br>(6=3-4) |
|--|------------------------|-------------------------------------|------------------------------|-------------------------|----------------------|-------------------------|
| Programas  | 65,227,785.71          | 1,267,561.72                        | 66,495,347.43                | 63,743,592.38           | 63,743,592.38        | 2,751,755.05            |
| Subsidios: Sector Social y Privado o   |                        |                                     |                              |                         |                      |                         |
| Entidades Federativas y Municipios   | 0.00                   | 0.00                                | 0.00                         | 0.00                    | 0.00                 | 0.00                    |
| S Sujetos a Reglas de Operación  | 0.00                   | 0.00                                | 0.00                         | 0.00                    | 0.00                 | 0.00                    |
| U Otros Subsidios  | 0.00                   | 0.00                                | 0.00                         | 0.00                    | 0.00                 | 0.00                    |
| Desempeño de las Funciones   | 42,089,150.78          | 7,399,405.61                        | 49,488,556.39                | 47,344,864.98           | 47,344,864.98        | 2,143,691.41            |
| E Prestación de Servicios Públicos   | 3,592,951.85           | 14,816,304.01                       | 18,409,255.86                | 22,379,023.37           | 22,379,023.37        | 1,030,232.49            |
| B Provisión de Bienes Públicos   | 0.00                   | 0.00                                | 0.00                         | 0.00                    | 0.00                 | 0.00                    |
| P Planeación, seguimiento y evaluación de políticas públicas                 | 0.00                   | 0.00                                | 0.00                         | 0.00                    | 0.00                 | 0.00                    |
| F Promoción y fomento  | 0.00                   | 0.00                                | 0.00                         | 0.00                    | 0.00                 | 0.00                    |
| G Regulación y supervisión   | 0.00                   | 0.00                                | 0.00                         | 0.00                    | 0.00                 | 0.00                    |
| A Funciones de las Fuerzas Armadas (Únicamente Gobierno Federal)             | 0.00                   | 0.00                                | 0.00                         | 0.00                    | 0.00                 | 0.00                    |
| R Específicos  | 0.00                   | 0.00                                | 0.00                         | 0.00                    | 0.00                 | 0.00                    |
| K Proyectos de Inversión   | 33,496,198.93          | -7,416,898.40                       | 26,079,300.53                | 24,965,841.61           | 24,965,841.61        | 1,113,458.92            |
| Administrativos y de Apoyo   | 23,138,634.93          | -6,131,843.89                       | 17,006,791.04                | 16,398,727.40           | 16,398,727.40        | 608,063.64              |
| M Apoyo al proceso presupuestario y para mejorar la eficiencia institucional | 23,138,634.93          | -6,131,843.89                       | 17,006,791.04                | 16,398,727.40           | 16,398,727.40        | 608,063.64              |
| C Apoyo a la función pública y al mejoramiento de la gestión                 | 0.00                   | 0.00                                | 0.00                         | 0.00                    | 0.00                 | 0.00                    |
| W Operaciones ajenas   | 0.00                   | 0.00                                | 0.00                         | 0.00                    | 0.00                 | 0.00                    |
| Compromisos  | 0.00                   | 0.00                                | 0.00                         | 0.00                    | 0.00                 | 0.00                    |
| L Obligaciones de cumplimiento de resolución jurisdiccional                  | 0.00                   | 0.00                                | 0.00                         | 0.00                    | 0.00                 | 0.00                    |
| N Desastres Naturales  | 0.00                   | 0.00                                | 0.00                         | 0.00                    | 0.00                 | 0.00                    |
| Obligaciones   | 0.00                   | 0.00                                | 0.00                         | 0.00                    | 0.00                 | 0.00                    |
| J Pensiones y jubilaciones   | 0.00                   | 0.00                                | 0.00                         | 0.00                    | 0.00                 | 0.00                    |
| T Aportaciones a la seguridad social   | 0.00                   | 0.00                                | 0.00                         | 0.00                    | 0.00                 | 0.00                    |
| Y Aportaciones a fondos de estabilización                                    | 0.00                   | 0.00                                | 0.00                         | 0.00                    | 0.00                 | 0.00                    |
| Z Aportaciones a fondos de inversión y reestructura de pensiones             | 0.00                   | 0.00                                | 0.00                         | 0.00                    | 0.00                 | 0.00                    |
| Programas de Gasto Federalizado (Gobierno Federal)                           | 0.00                   | 0.00                                | 0.00                         | 0.00                    | 0.00                 | 0.00                    |
| I Gasto Federalizado   | 0.00                   | 0.00                                | 0.00                         | 0.00                    | 0.00                 | 0.00                    |
| C Participaciones a entidades federativas y municipios                       | 0.00                   | 0.00                                | 0.00                         | 0.00                    | 0.00                 | 0.00                    |
| O Costo financiero, deuda o apoyos a   | 0.00                   | 0.00                                | 0.00                         | 0.00                    | 0.00                 | 0.00                    |


CUENTA PÚBLICA 2020  
GASTO POR CATEGORÍA PROGRAMÁTICA  
Del 1 de Enero al 31 de Diciembre de 2020  
(Cifras en pesos)

| Concepto                                    | Egreso Aprobado<br>(1) | Ampliaciones/<br>Reducciones<br>(2) | Egreso Modificado<br>(3=1+2) | Egreso Devengado<br>(4) | Egreso Pagado<br>(5) | Subejercicio<br>(6=3-4) |
|---|------------------------|-------------------------------------|------------------------------|-------------------------|----------------------|-------------------------|
| deudores y ahorradores de la banca          |                        |                                     |                              |                         |                      |                         |
| H Aduados de ejercicios fiscales anteriores | 0.00                   | 0.00                                | 0.00                         | 0.00                    | 0.00                 | 0.00                    |
| <b>TOTAL DEL GASTO</b>                      | <b>65,227,785.71</b>   | <b>1,267,561.72</b>                 | <b>66,495,347.43</b>         | <b>63,743,592.38</b>    | <b>63,743,592.38</b> | <b>2,751,755.05</b>     |

Bajo protesta de decir verdad declaramos que los Estados Financieros y sus notas, son razonablemente correctos y son responsabilidad del emisor.

  
**Guadalupe Victoria**  
 C. AURELIO FLORES-SOLANO  
 PRESIDENTE MUNICIPAL CONSTITUCIONAL DEL AYUNTAMIENTO GENERAL  
 2018 - 2021  
**SECRETARÍA**

  
**Abel Hernandez Lorenzo**  
 TESOPEÑO MUNICIPAL  
**TESORERÍA**  
 H. AYUNTAMIENTO  
 2018 - 2021

  
**PRESENCIA**  
 H. AYUNTAMIENTO  
 2018 - 2021

CUENTA PÚBLICA 2020  
PROGRAMAS Y PROYECTOS DE INVERSIÓN  
Al 31 de Diciembre de 2020

Actividad

Unidad de medida

Meta programada

Meta real

Avance

En protesta de decir verdad declaramos que los Estados Financieros y sus notas, son razonablemente correctos y son responsabilidad del emisor.

  
**Guadalupe Victoria**

**PRESIDENCIA**  
H. AYUNTAMIENTO  
2018 - 2021


AURELIO FLORES SOLANO  
PRESIDENTE MUNICIPAL CONSTITUCIONAL

  
**Guadalupe Victoria**

**SECRETARÍA**

H. AYUNTAMIENTO  
2018 - 2021  
SECRETARÍA GENERAL

  
C. RAFAEL HERNÁNDEZ  
TESORERO MUNICIPAL

  
**Guadalupe Victoria**

**TESORERÍA**  
H. AYUNTAMIENTO  
2018 - 2021

CUENTA PÚBLICA 2020  
INDICADORES DE RESULTADOS  
Al 31 de Diciembre de 2020

Indicador

Unidad de medida: Meta programada

Meta real

Bajo protesta de decir verdad declaramos que los Estados Financieros y sus notas, son razonablemente correctos y son responsabilidad del emisor.


  
Guadalupe Victoria

**PRESIDENCIA**  
H. AYUNTAMIENTO  
2018 - 2021

LORES SOLANO  
PRESIDENTE MUNICIPAL CONSTITUCIONAL

  
Guadalupe Victoria

**SECRETARIA**  
H. AYUNTAMIENTO GENERAL  
2018 - 2021

  
C. RAQUEL HERNANDEZ LORENZO  
TESORERO MUNICIPAL  
Guadalupe Victoria

**TESORERIA**  
H. AYUNTAMIENTO  
2018 - 2021

## ESF-01 FONDOS CON AFECTACIÓN ESPECÍFICA E INVERSIONES FINANCIERAS:

| Cuenta  | Nombre de la Cuenta                    | Monto | Tipo |
|---------|--|-------|------|
| 1.1.1.4 | INVERSIONES TEMPORALES (HASTA 3 MESES) | 0.00  |      |
| 1.1.1.5 | FONDOS CON AFECTACIÓN ESPECÍFICA       | 0.00  |      |
| 1.1.2.1 | INVERSIONES FINANCIERAS DE CORTO PLAZO | 0.00  |      |
| 1.2.1.1 | INVERSIONES A LARGO PLAZO              | 0.00  |      |
|         | TOTAL                                  | 0.00  |      |

## ESF-02 CONTRIBUCIONES POR RECUPERAR:

| Cuenta  | Nombre de la Cuenta                  | Monto | 2019 | 2018 | 2017 | 2016 |
|---------|--------------------------------------|-------|------|------|------|------|
| 1.1.2.2 | CUENTAS POR COBRAR A CORTO PLAZO     | 0.01  | 0.01 | 0.01 | 0.00 | 0.00 |
| 1.1.2.4 | INGRESOS POR RECUPERAR A CORTO PLAZO | 0.00  | 0.00 | 0.00 | 0.00 | 0.00 |
|         | TOTAL                                | 0.01  | 0.01 | 0.01 | 0.00 | 0.00 |

## ESF-03 CONTRIBUCIONES POR RECUPERAR CORTO PLAZO:

| Cuenta  | Nombre de la Cuenta  | Monto     | 90 días   | 180 días  | 365 días  | +365 días |
|---------|--|-----------|-----------|-----------|-----------|-----------|
| 1.1.2.3 | DEUDORES DIVERSOS POR COBRAR A CORTO PLAZO   | 89,732.75 | 58,018.58 | 13,936.51 | 14,572.65 | 3,205.01  |
| 1.1.2.5 | DEUDORES POR ANTICIPOS DE TESORERÍA A CORTO PLAZO  | 0.00      | 0.00      | 0.00      | 0.00      | 0.00      |
| 1.1.3   | DERECHOS A RECIBIR BIENES O SERVICIOS  | 0.00      | 0.00      | 0.00      | 0.00      | 0.00      |
| 1.1.3.1 | ANTICIPO A PROVEEDORES POR ADQUISICIÓN DE BIENES Y PRESTACIÓN DE SERVICIOS A CORTO PLAZO | 0.00      | 0.00      | 0.00      | 0.00      | 0.00      |
| 1.1.3.2 | ANTICIPO A PROVEEDORES POR ADQUISICIÓN DE BIENES INMUEBLES Y MUEBLES A CORTO PLAZO       | 0.00      | 0.00      | 0.00      | 0.00      | 0.00      |
| 1.1.3.3 | ANTICIPO A PROVEEDORES POR ADQUISICIÓN DE BIENES INTANGIBLES A CORTO PLAZO               | 0.00      | 0.00      | 0.00      | 0.00      | 0.00      |
| 1.1.3.4 | ANTICIPO A CONTRATISTAS POR OBRAS PÚBLICAS A CORTO PLAZO                                 | 0.00      | 0.00      | 0.00      | 0.00      | 0.00      |
| 1.1.3.9 | OTROS DERECHOS A RECIBIR BIENES O SERVICIOS A CORTO PLAZO                                | 0.00      | 0.00      | 0.00      | 0.00      | 0.00      |
|         | TOTAL  | 89,732.75 | 58,018.58 | 13,936.51 | 14,572.65 | 3,205.01  |

## ESF-04 INVENTARIO:

| Cuenta | Nombre de la Cuenta | Monto |
|--------|---------------------|-------|
|--------|---------------------|-------|

## MUNICIPIO DE GUADALUPE VICTORIA PUEBLA

## CUENTA PÚBLICA 2020

## NOTAS AL ESTADO DE SITUACIÓN FINANCIERA

Al 31 de Diciembre de 2020

(Cifras en pesos)

|         |   |      |
|---------|---|------|
| 1.1.4   | INVENTARIOS   | 0.00 |
| 1.1.4.1 | INVENTARIO DE MERCANCIAS PARA VENTA                                     | 0.00 |
| 1.1.4.2 | INVENTARIO DE MERCANCIAS TERMINADAS                                     | 0.00 |
| 1.1.4.3 | INVENTARIO DE MERCANCIAS EN PROCESO DE ELABORACIÓN                      | 0.00 |
| 1.1.4.4 | INVENTARIO DE MATERIAS PRIMAS, MATERIALES Y SUMINISTROS PARA PRODUCCIÓN | 0.00 |
| 1.1.4.5 | BIENES EN TRÁNSITO  | 0.00 |
|         | TOTAL   | 0.00 |

## ESF-05 ALMACENES:

| Cuenta  | Nombre de la Cuenta                            | Monto | Método |
|---------|--|-------|--------|
| 1.1.5   | ALMACENES                                      | 0.00  |        |
| 1.1.5.1 | ALMACÉN DE MATERIALES Y SUMINISTROS DE CONSUMO | 0.00  |        |
|         | TOTAL  | 0.00  |        |

## ESF-06 FIDEICOMISOS, MANDATOS Y CONTRATOS ANÁLOGOS:

| Cuenta  | Nombre de la Cuenta                         | Monto | Tipo | Característica |
|---------|---|-------|------|----------------|
| 1.2.1.3 | FIDEICOMISOS, MANDATOS Y CONTRATOS ANÁLOGOS | 0.00  |      |                |
|         | TOTAL                                       | 0.00  |      |                |

## ESF-07 PARTICIPACIONES Y APORTACIONES DE CAPITAL:

| Cuenta  | Nombre de la Cuenta                       | Monto |
|---------|---|-------|
| 1.2.1.4 | PARTICIPACIONES Y APORTACIONES DE CAPITAL | 0.00  |
|         | TOTAL                                     | 0.00  |

## ESF-08 BIENES MUEBLES E INMUEBLES:

| Cuenta  | Nombre de la Cuenta   | Monto          | Dep. Gasto | Dep. Acum. | Método      | Tasas (*) |
|---------|---|----------------|------------|------------|-------------|-----------|
| 1.2.3   | BIENES INMUEBLES, INFRAESTRUCTURA Y CONSTRUCCIONES EN PROCESO | 186,573,410.83 | 0.00       | 0.00       | Línea recta |           |
| 1.2.3.1 | TERRENOS  | 6,646,001.00   | 0.00       | 0.00       | Línea recta |           |
| 1.2.3.2 | VIVIENDAS   | 0.00           | 0.00       | 0.00       | Línea recta |           |
| 1.2.3.3 | EDIFICIOS NO HABITACIONALES                                   | 21,300,000.00  | 0.00       | 0.00       | Línea recta |           |
| 1.2.3.4 | INFRAESTRUCTURA   | 90,455,745.33  | 0.00       | 0.00       | Línea recta |           |

## CUENTA PÚBLICA 2020

## NOTAS AL ESTADO DE SITUACIÓN FINANCIERA

Al 31 de Diciembre de 2020

(Cifras en pesos)

|         |  |                |      |      |             |
|---------|--|----------------|------|------|-------------|
| 1.2.3.5 | CONSTRUCCIONES EN PROCESO EN BIENES DE DOMINIO PÚBLICO | 47,351,326.97  | 0.00 | 0.00 | Línea recta |
| 1.2.3.6 | CONSTRUCCIONES EN PROCESO EN BIENES PROPIOS            | 20,820,337.53  | 0.00 | 0.00 | Línea recta |
| 1.2.3.9 | OTROS BIENES INMUEBLES                                 | 0.00           | 0.00 | 0.00 | Línea recta |
| 1.2.4   | BIENES MUEBLES   | 4,183,175.07   | 0.00 | 0.00 | Línea recta |
| 1.2.4.1 | MOBILIARIO Y EQUIPO DE ADMINISTRACIÓN                  | 418,632.20     | 0.00 | 0.00 | Línea recta |
| 1.2.4.2 | MOBILIARIO Y EQUIPO EDUCACIONAL Y RECREATIVO           | 0.00           | 0.00 | 0.00 | Línea recta |
| 1.2.4.3 | EQUIPO E INSTRUMENTAL MÉDICO Y DE LABORATORIO          | 129,580.00     | 0.00 | 0.00 | Línea recta |
| 1.2.4.4 | VEHÍCULOS Y EQUIPO DE TRANSPORTE                       | 1,985,329.91   | 0.00 | 0.00 | Línea recta |
| 1.2.4.5 | EQUIPO DE DEFENSA Y SEGURIDAD                          | 1,236,651.96   | 0.00 | 0.00 | Línea recta |
| 1.2.4.6 | MAQUINARIA, OTROS EQUIPOS Y HERRAMIENTAS               | 412,981.00     | 0.00 | 0.00 | Línea recta |
| 1.2.4.7 | COLECCIONES, OBRAS DE ARTE Y OBJETOS VALIOSOS          | 0.00           | 0.00 | 0.00 | Línea recta |
| 1.2.4.8 | ACTIVOS BIOLÓGICOS                                     | 0.00           | 0.00 | 0.00 | Línea recta |
|         | TOTAL  | 190,756,585.90 | 0.00 | 0.00 |             |

(\*) La tasa anual es general salvo excepciones específicas

## ESF-09 INTANGIBLES Y DIFERIDOS:

| Cuenta  | Nombre de la Cuenta  | Monto | Amort. Gasto | Amort. Acum. | Método      | Tasas (*) |
|---------|--|-------|--------------|--------------|-------------|-----------|
| 1.2.5   | ACTIVOS INTANGIBLES  | 0.00  | 0.00         | 0.00         | Línea recta |           |
| 1.2.5.1 | SOFTWARE   | 0.00  | 0.00         | 0.00         | Línea recta |           |
| 1.2.5.2 | PATENTES, MARCAS Y DERECHOS                                  | 0.00  | 0.00         | 0.00         | Línea recta |           |
| 1.2.5.3 | CONCESIONES Y FRANQUICIAS                                    | 0.00  | 0.00         | 0.00         | Línea recta |           |
| 1.2.5.4 | LICENCIAS  | 0.00  | 0.00         | 0.00         | Línea recta |           |
| 1.2.5.9 | OTROS ACTIVOS INTANGIBLES                                    | 0.00  | 0.00         | 0.00         | Línea recta |           |
| 1.2.7   | ACTIVOS DIFERIDOS  | 0.00  | 0.00         | 0.00         | Línea recta |           |
| 1.2.7.1 | ESTUDIOS, FORMULACIÓN Y EVALUACIÓN DE PROYECTOS              | 0.00  | 0.00         | 0.00         | Línea recta |           |
| 1.2.7.2 | DERECHOS SOBRE BIENES EN RÉGIMEN DE ARRENDAMIENTO FINANCIERO | 0.00  | 0.00         | 0.00         | Línea recta |           |
| 1.2.7.3 | GASTOS PAGADOS POR ADELANTADO A LARGO PLAZO                  | 0.00  | 0.00         | 0.00         | Línea recta |           |
| 1.2.7.4 | ANTICIPOS A LARGO PLAZO                                      | 0.00  | 0.00         | 0.00         | Línea recta |           |
| 1.2.7.5 | BENEFICIOS AL RETIRO DE EMPLEADOS PAGADOS POR ADELANTADO     | 0.00  | 0.00         | 0.00         | Línea recta |           |
| 1.2.7.9 | OTROS ACTIVOS DIFERIDOS                                      | 0.00  | 0.00         | 0.00         | Línea recta |           |
|         | TOTAL  | 0.00  | 0.00         | 0.00         |             |           |

MUNICIPIO DE GUADALUPE VICTORIA PUEBLA  
 CUENTA PÚBLICA 2020  
 NOTAS AL ESTADO DE SITUACIÓN FINANCIERA  
 Al 31 de Diciembre de 2020  
 (Cifras en pesos)

(\*) La tasa anual es general salvo excepciones específicas

ESF-10 ESTIMACIONES Y DETERIOROS:

| Cuenta  | Nombre de la Cuenta  | Monto | Criterio |
|---------|--|-------|----------|
| 1.1.6   | ESTIMACIÓN POR PÉRDIDAS O DETERIORO DE<br>ACTIVOS CIRCULANTES                              | 0.00  |          |
| 1.1.6.1 | ESTIMACIONES PARA CUENTAS INCOBRABLES<br>POR DERECHOS A RECIBIR EFECTIVO<br>O EQUIVALENTES | 0.00  |          |
| 1.1.6.2 | ESTIMACIÓN POR DETERIORO DE INVENTARIOS  | 0.00  |          |
|         | TOTAL  | 0.00  |          |

ESF-11 OTROS ACTIVOS:

| Cuenta  | Nombre de la Cuenta                | Monto | Característica |
|---------|------------------------------------|-------|----------------|
| 1.1.9   | OTROS ACTIVOS CIRCULANTES          | 0.00  |                |
| 1.2.9.1 | BIENES EN CONCESIÓN                | 0.00  |                |
| 1.2.9.2 | BIENES EN ARRENDAMIENTO FINANCIERO | 0.00  |                |
| 1.2.9.3 | BIENES EN COMODATO                 | 0.00  |                |
|         | TOTAL                              | 0.00  |                |

ESF-12 CUENTAS Y DOCUMENTOS POR PAGAR:

| Cuenta  | Nombre de la Cuenta   | Monto        | 90 días      | 180 días   | 365 días  | +365 días    |
|---------|---|--------------|--------------|------------|-----------|--------------|
| 2.1.1   | CUENTAS POR PAGAR A CORTO PLAZO                               | 3,175,298.87 | 1,547,022.62 | 141,629.13 | 68,575.89 | 1,418,071.23 |
| 2.1.1.1 | SERVICIOS PERSONALES POR PAGAR A CORTO<br>PLAZO               | 0.00         | 0.00         | 0.00       | 0.00      | 0.00         |
| 2.1.1.2 | PROVEEDORES POR PAGAR A CORTO PLAZO                           | 0.00         | 0.00         | 0.00       | 0.00      | 0.00         |
| 2.1.1.3 | CONTRATISTAS POR OBRAS PÚBLICAS POR<br>PAGAR A CORTO PLAZO    | 0.00         | 0.00         | 0.00       | 0.00      | 0.00         |
| 2.1.1.4 | PARTICIPACIONES Y APORTACIONES POR<br>PAGAR A CORTO PLAZO     | 0.00         | 0.00         | 0.00       | 0.00      | 0.00         |
| 2.1.1.5 | TRANSFERENCIAS OTORGADAS POR PAGAR A<br>CORTO PLAZO           | 0.00         | 0.00         | 0.00       | 0.00      | 0.00         |
| 2.1.1.6 | INTERESES, COMISIONES Y OTROS GASTOS DE<br>LA DEUDA PÚBLICA   | 0.00         | 0.00         | 0.00       | 0.00      | 0.00         |
| 2.1.1.7 | RETENCIONES Y CONTRIBUCIONES POR PAGAR<br>A CORTO PLAZO       | 1,696,345.15 | 1,547,022.62 | 141,629.13 | 68,575.89 | -60,882.49   |
| 2.1.1.8 | DEVOLUCIONES DE LA LEY DE INGRESOS POR<br>PAGAR A CORTO PLAZO | 0.00         | 0.00         | 0.00       | 0.00      | 0.00         |

CUENTA PÚBLICA 2020  
NOTAS AL ESTADO DE SITUACIÓN FINANCIERA  
Al 31 de Diciembre de 2020  
(Cifras en pesos)

|         |  |              |              |            |           |              |
|---------|--|--------------|--------------|------------|-----------|--------------|
| 2.1.1.9 | OTRAS CUENTAS POR PAGAR A CORTO PLAZO                                  | 1,478,953.72 | 0.00         | 0.00       | 0.00      | 1,478,953.72 |
| 2.1.2   | DOCUMENTOS POR PAGAR A CORTO PLAZO                                     | 550,729.45   | 550,729.45   | 0.00       | 0.00      | 0.00         |
| 2.1.2.1 | DOCUMENTOS COMERCIALES POR PAGAR A CORTO PLAZO                         | 0.00         | 0.00         | 0.00       | 0.00      | 0.00         |
| 2.1.2.2 | DOCUMENTOS CON CONTRATISTAS POR OBRAS PÚBLICAS POR PAGAR A CORTO PLAZO | 0.00         | 0.00         | 0.00       | 0.00      | 0.00         |
| 2.1.2.9 | OTROS DOCUMENTOS POR PAGAR A CORTO PLAZO                               | 550,729.45   | 550,729.45   | 0.00       | 0.00      | 0.00         |
|         | TOTAL  | 3,726,028.32 | 2,097,752.07 | 141,629.13 | 68,575.89 | 1,418,071.23 |

## ESF-13 FONDOS Y BIENES DE TERCEROS:

| Cuenta  | Nombre de la Cuenta  | Monto | Naturaleza | Característica |
|---------|--|-------|------------|----------------|
| 2.1.6   | FONDOS Y BIENES DE TERCEROS EN GARANTÍA Y/O ADMINISTRACIÓN A CORTO PLAZO | 0.00  |            |                |
| 2.1.6.1 | FONDOS EN GARANTÍA A CORTO PLAZO   | 0.00  |            |                |
| 2.1.6.2 | FONDOS EN ADMINISTRACIÓN A CORTO PLAZO                                   | 0.00  |            |                |
| 2.1.6.3 | FONDOS CONTINGENTES A CORTO PLAZO  | 0.00  |            |                |
| 2.1.6.4 | FONDOS DE FIDEICOMISOS, MANDATOS Y CONTRATOS ANÁLOGOS A CORTO PLAZO      | 0.00  |            |                |
| 2.1.6.5 | OTROS FONDOS DE TERCEROS EN GARANTÍA Y/O ADMINISTRACIÓN A CORTO PLAZO    | 0.00  |            |                |
| 2.1.6.6 | VALORES Y BIENES EN GARANTÍA A CORTO PLAZO                               | 0.00  |            |                |
| 2.2.5   | FONDOS Y BIENES DE TERCEROS EN GARANTÍA Y/O ADMINISTRACIÓN A LARGO PLAZO | 0.00  |            |                |
| 2.2.5.1 | FONDOS EN GARANTÍA A LARGO PLAZO   | 0.00  |            |                |
| 2.2.5.2 | FONDOS EN ADMINISTRACIÓN A LARGO PLAZO                                   | 0.00  |            |                |
| 2.2.5.3 | FONDOS CONTINGENTES A LARGO PLAZO  | 0.00  |            |                |
| 2.2.5.4 | FONDOS DE FIDEICOMISOS, MANDATOS Y CONTRATOS ANÁLOGOS A LARGO PLAZO      | 0.00  |            |                |
| 2.2.5.5 | OTROS FONDOS DE TERCEROS EN GARANTÍA Y/O ADMINISTRACIÓN A LARGO PLAZO    | 0.00  |            |                |
| 2.2.5.6 | VALORES Y BIENES EN GARANTÍA A LARGO PLAZO                               | 0.00  |            |                |
|         | TOTAL  | 0.00  |            |                |


## ESF-14 OTROS PASIVOS CIRCULANTES:

| Cuenta  | Nombre de la Cuenta                   | Monto | Naturaleza | Característica |
|---------|---------------------------------------|-------|------------|----------------|
| 2.1.5.9 | OTROS PASIVOS DIFERIDOS A CORTO PLAZO | 0.00  |            |                |
| 2.1.9.9 | OTROS PASIVOS CIRCULANTES             | 0.00  |            |                |



CUENTA PÚBLICA 2020  
 NOTAS AL ESTADO DE SITUACIÓN FINANCIERA  
 Al 31 de Diciembre de 2020  
 (Cifras en pesos)

|         |   |      |       |
|---------|---|------|-------|
| 2.2.4   | PASIVOS DIFERIDOS A LARGO PLAZO                 | 0.00 | _____ |
| 2.2.4.1 | CRÉDITOS DIFERIDOS A LARGO PLAZO                | 0.00 | _____ |
| 2.2.4.2 | INTERESES COBRADOS POR ADELANTADO A LARGO PLAZO | 0.00 | _____ |
| 2.2.4.9 | OTROS PASIVOS DIFERIDOS A LARGO PLAZO           | 0.00 | _____ |
|         | TOTAL   | 0.00 | _____ |

Bajo protesta de decir verdad declaramos que los Estados Financieros y sus notas, son razonablemente correctos y son responsabilidad del emisor.




C. AURELIA FLORES SOLANO  
 PRESIDENTE MUNICIPAL CONSTITUCIONAL

SECRETARIA  
 H. AYUNTAMIENTO  
 C. JAQUELINE ZEPEDA GARCIA  
 SECRETARIA GENERAL

FEEDBACK  
 H. AYUNTAMIENTO  
 2018 - 2021



C. RAFAEL HERNANDEZ LORENZO  
 TESOERO MUNICIPAL



Guadalupe Victoria  
 TESORERÍA  
 H. AYUNTAMIENTO  
 2018 - 2021

## MUNICIPIO DE GUADALUPE VICTORIA PUEBLA

CUENTA PÚBLICA 2020  
 NOTAS AL ESTADO DE ACTIVIDADES  
 Al 31 de Diciembre de 2020  
 (Cifras en pesos)

## EA-01 INGRESOS DE GESTIÓN:

| Cuenta       | Nombre de la Cuenta  | Monto        |
|--------------|--|--------------|
| 4.1          | INGRESOS DE GESTIÓN  | 3,252,163.91 |
| 4.1.1        | IMPUESTOS  | 688,401.00   |
| 4.1.1.1      | IMPUESTOS SOBRE LOS INGRESOS   | 0.00         |
| 4.1.1.1.1    | DIVERSIONES Y ESPECTÁCULOS PÚBLICOS  | 0.00         |
| 4.1.1.1.1.1  | TEATROS  | 0.00         |
| 4.1.1.1.1.2  | CIRCOS   | 0.00         |
| 4.1.1.1.1.3  | FERIAS   | 0.00         |
| 4.1.1.1.1.4  | BOX  | 0.00         |
| 4.1.1.1.1.5  | LUCHA LIBRE  | 0.00         |
| 4.1.1.1.1.6  | BAILES   | 0.00         |
| 4.1.1.1.1.7  | PRESENTACIÓN DE ARTISTAS   | 0.00         |
| 4.1.1.1.1.8  | KERMÉS   | 0.00         |
| 4.1.1.1.1.9  | APARATOS MECÁNICOS   | 0.00         |
| 4.1.1.1.1.10 | APARATOS ELECTRÓNICOS  | 0.00         |
| 4.1.1.1.1.11 | APARATOS ELÉCTRICOS  | 0.00         |
| 4.1.1.1.1.12 | APARATOS ELECTROMECAÑICOS  | 0.00         |
| 4.1.1.1.1.13 | MESAS DE JUEGO   | 0.00         |
| 4.1.1.1.1.14 | OTRA DIVERSIÓN O EVENTO SIMILAR  | 0.00         |
| 4.1.1.1.2    | RIFAS, SORTEOS, JUEGOS   | 0.00         |
| 4.1.1.1.4    | IMPUESTO A LOS RENDIMIENTOS PETROLEROS   | 0.00         |
| 4.1.1.2      | IMPUESTOS SOBRE EL PATRIMONIO  | 688,401.00   |
| 4.1.1.2.1    | PREDIAL  | 688,401.00   |
| 4.1.1.2.1.1  | PREDIAL URBANOS  | 342,292.00   |
| 4.1.1.2.1.2  | PREDIAL RÚSTICOS   | 346,109.00   |
| 4.1.1.2.1.3  | PREDIAL EJIDALES   | 0.00         |
| 4.1.1.2.1.4  | PREDIAL COMUNALES  | 0.00         |
| 4.1.1.2.1.5  | PREDIAL REZAGOS  | 0.00         |
| 4.1.1.2.2    | ADQUISICIÓN DE BIENES INMUEBLES  | 0.00         |
| 4.1.1.3      | IMPUESTOS SOBRE LA PRODUCCIÓN, EL CONSUMO Y LAS TRANSACCIONES                                  | 0.00         |
| 4.1.1.5      | IMPUESTOS AL COMERCIO EXTERIOR   | 0.00         |
| 4.1.1.6      | IMPUESTOS SOBRE NÓMINAS Y ASIMILABLES  | 0.00         |
| 4.1.1.7      | IMPUESTOS ECOLÓGICOS   | 0.00         |
| 4.1.1.8      | ACCESORIOS DE IMPUESTOS  | 0.00         |
| 4.1.1.9      | IMP. NO COMPRENDIDOS EN LA LEY DE ING. VIGENTE CAUS. EN EJER. FISCA. ANT. PEND. DE LIQ. O PAGO | 0.00         |
| 4.1.2        | OTROS IMPUESTOS  | 0.00         |
| 4.1.2.1      | CUOTAS Y APORTACIONES DE SEGURIDAD SOCIAL  | 0.00         |
| 4.1.2.2      | APORTACIONES PARA FONDOS DE VIVIENDA   | 0.00         |
| 4.1.2.3      | CUOTAS PARA LA SEGURIDAD SOCIAL  | 0.00         |
| 4.1.2.4      | CUOTAS DE AHORRO PARA EL RETIRO  | 0.00         |
| 4.1.2.9      | ACCESORIOS DE CUOTAS Y APORTACIONES DE SEGURIDAD SOCIAL  | 0.00         |
| 4.1.3        | OTRAS CUOTAS Y APORTACIONES PARA LA SEGURIDAD SOCIAL   | 0.00         |
| 4.1.3.1      | CONTRIBUCIONES DE MEJORAS  | 0.00         |
| 4.1.3.1.1    | CONTRIBUCIONES DE MEJORAS POR OBRAS PÚBLICAS   | 0.00         |
| 4.1.3.1.2    | SANEAMIENTO  | 0.00         |
| 4.1.3.1.3    | INTRODUCCIÓN DE AGUA POTABLE   | 0.00         |
| 4.1.3.1.4    | INTRODUCCIÓN DE RED DE DRENAJE   | 0.00         |
| 4.1.3.1.5    | ELECTRIFICACIÓN  | 0.00         |
|              | REVESTIMIENTO DE CALLES M2   | 0.00         |

MUNICIPIO DE GUADALUPE VICTORIA PUEBLA

CUENTA PÚBLICA 2020  
 NOTAS AL ESTADO DE ACTIVIDADES  
 Al 31 de Diciembre de 2020  
 (Cifras en pesos)

|              |  |              |
|--------------|--|--------------|
| 4.1.3.1.6    | PAVIMENTACIÓN DE CALLES M2   | 0.00         |
| 4.1.3.1.7    | BANQUETAS M2   | 0.00         |
| 4.1.3.1.8    | GUARNICIONES METRO LINEAL  | 0.00         |
| 4.1.3.2      | CON. DE MEJ. NO COMP. EN LA LEY DE ING. VIGENTE CAUS. EN EJER. FISC. ANT. PEND. DE LIQ. O PAGO | 0.00         |
| 4.1.4        | DERECHOS   | 2,300,598.91 |
| 4.1.4.1      | DERECHOS POR EL USO, GOCE, APROVECHAMIENTO O EXPLOTACIÓN DE BIENES DE DOMINIO PÚBLICO          | 79,704.91    |
| 4.1.4.1.1    | MERCADOS   | 76,593.91    |
| 4.1.4.1.1.1  | PUESTOS FIJOS EN MERCADOS CONTRUÍDOS   | 0.00         |
| 4.1.4.1.1.2  | PUESTOS SEMIFIJOS EN MERCADOS CONSTRUÍDOS  | 0.00         |
| 4.1.4.1.1.3  | PUESTOS FIJOS EN PLAZAS, CALLES O TERRENOS   | 0.00         |
| 4.1.4.1.1.4  | PUESTOS SEMIFIJOS EN PLAZAS, CALLES O TERRENOS   | 0.00         |
| 4.1.4.1.1.5  | CASSETAS O PUESTOS UBICADOS EN LA VÍA PÚBLICA  | 0.00         |
| 4.1.4.1.1.6  | VENEDORES AMBULANTES O ESPORÁDICOS   | 76,593.91    |
| 4.1.4.1.1.7  | OTORGAMIENTO, TRASPASO Y SUCESIÓN DE CONCESIÓN DE CASETA O PUESTO                              | 0.00         |
| 4.1.4.1.1.8  | DERECHO DE USO DE PISO PARA DESCARGA   | 0.00         |
| 4.1.4.1.1.9  | REGULARIZACIÓN DE CONCESIONES  | 0.00         |
| 4.1.4.1.1.10 | AMPLIACIÓN O CAMBIO DE GIRO  | 0.00         |
| 4.1.4.1.1.11 | INSTALACIÓN DE CASSETAS  | 0.00         |
| 4.1.4.1.1.12 | REAPERTURA DE PUESTO, LOCAL O CASETA   | 0.00         |
| 4.1.4.1.1.13 | ASIGNACIÓN DE CUENTA POR PUESTO  | 0.00         |
| 4.1.4.1.1.14 | PERMISO PARA REMODELACIÓN  | 0.00         |
| 4.1.4.1.1.15 | DIVISIÓN Y FUSIÓN DE LOCALES   | 0.00         |
| 4.1.4.1.1.16 | OTROS CONCEPTOS DE MERCADOS  | 0.00         |
| 4.1.4.1.2    | PANTEONES  | 3,111.00     |
| 4.1.4.1.2.1  | TRASLADO DE CADÁVERES FUERA DEL MUNICIPIO  | 0.00         |
| 4.1.4.1.2.2  | TRASLADO DE CADÁVERES O RESTOS A CEMENTERIOS DEL MUNICIPIO                                     | 0.00         |
| 4.1.4.1.2.3  | INTERNACIÓN DE CADÁVERES AL MUNICIPIO  | 0.00         |
| 4.1.4.1.2.4  | USO DEL DEPÓSITO DE CADÁVERES (ANFITEATRO)   | 0.00         |
| 4.1.4.1.2.5  | CONSTRUCCIÓN DE MONUMENTOS, BÓVEDAS, MAUSOLEOS   | 0.00         |
| 4.1.4.1.2.6  | INHUMACIÓN   | 0.00         |
| 4.1.4.1.2.7  | EXHUMACIÓN   | 0.00         |
| 4.1.4.1.2.8  | PERPETUIDAD  | 0.00         |
| 4.1.4.1.2.9  | REFRENDO ANUAL   | 0.00         |
| 4.1.4.1.2.10 | SERVICIOS DE REINHUMACIÓN  | 0.00         |
| 4.1.4.1.2.11 | DEPÓSITOS DE RESTOS EN NICHOS O GAVETAS  | 0.00         |
| 4.1.4.1.2.12 | CONSTRUCCIÓN, RECONSTRUCCIÓN O PROFUNDIZACIÓN DE FOSAS   | 0.00         |
| 4.1.4.1.2.13 | CONSTRUCCIÓN O REPARACIÓN DE MONUMENTOS  | 0.00         |
| 4.1.4.1.2.14 | MANTENIMIENTO DE PASILLOS, ANDENES Y SERVICIOS GENERALES DE LOS PANTEONES                      | 0.00         |
| 4.1.4.1.2.15 | CERTIFICADOS POR EXPEDICIÓN DE ANTECEDENTES DE TÍTULO O CAMBIO DE TITULAR                      | 0.00         |
| 4.1.4.1.2.16 | SERVICIOS DE INCINERACIÓN  | 0.00         |
| 4.1.4.1.2.17 | SERVICIOS DE VELATORIO, CARROZA O DE   | 0.00         |

## MUNICIPIO DE GUADALUPE VICTORIA PUEBLA

CUENTA PÚBLICA 2020  
 NOTAS AL ESTADO DE ACTIVIDADES  
 Al 31 de Diciembre de 2020  
 (Cifras en pesos)

|              |  |              |
|--------------|--|--------------|
| 4.1.4.1.2.18 | OMNIBÚS DE ACOMPAÑAMIENTO<br>ENCORT. DE FOSA, CONSTR. DE BÓVEDAS,<br>CIERRE DE GAVETAS Y NICHOS, CONSTR. DE<br>TALUDES, AMPL. DE FOSAS | 0.00         |
| 4.1.4.1.2.19 | GRABADO DE LETRAS, NÚMEROS O SIGNOS POR<br>UNIDAD  | 0.00         |
| 4.1.4.1.2.20 | DESMONTE Y MONTE DE MONUMENTOS   | 0.00         |
| 4.1.4.1.2.21 | OTROS CONCEPTOS DE PANTEONES   | 3,111.00     |
| 4.1.4.1.3    | RASTRO   | 0.00         |
| 4.1.4.1.3.1  | TRASLADO DE GANADO   | 0.00         |
| 4.1.4.1.3.2  | USO DE CORRAL  | 0.00         |
| 4.1.4.1.3.3  | CARGA Y DESCARGA DE GANADO   | 0.00         |
| 4.1.4.1.3.4  | REFRIGERACIÓN (RASTRO)   | 0.00         |
| 4.1.4.1.3.5  | MATANZA DE AVES DE CORRAL  | 0.00         |
| 4.1.4.1.3.6  | MATANZA DE GANADO VACUNO POR CABEZA  | 0.00         |
| 4.1.4.1.3.7  | MATANZA DE GANADO PORCINO POR CABEZA   | 0.00         |
| 4.1.4.1.3.8  | MATANZA DE GANADO BOVINO POR CABEZA  | 0.00         |
| 4.1.4.1.3.9  | MATANZA DE GANADO LANAR O CABRÍO POR<br>CABEZA   | 0.00         |
| 4.1.4.1.3.10 | MATANZA DE CONEJOS POR CABEZA  | 0.00         |
| 4.1.4.1.3.11 | MATANZA DE OTROS ANIMALES  | 0.00         |
| 4.1.4.1.3.12 | REGISTRO DE FIERROS, MARCAS, ARETES Y<br>SEÑALES DE SANGRE   | 0.00         |
| 4.1.4.1.3.13 | REFRENDO DE FIERROS, MARCAS, ARETES Y<br>SEÑALES DE SANGRE   | 0.00         |
| 4.1.4.1.3.14 | OTROS CONCEPTOS DE RASTRO  | 0.00         |
| 4.1.4.3      | DERECHOS POR PRESTACIÓN DE SERVICIOS   | 2,212,544.00 |
| 4.1.4.3.1    | ALUMBRADO PÚBLICO  | 859,002.00   |
| 4.1.4.3.2    | ASEO PÚBLICO   | 912,700.00   |
| 4.1.4.3.2.1  | RECOLECCIÓN DE BASURA EN AREA COMERCIAL  | 0.00         |
| 4.1.4.3.2.2  | RECOLECCIÓN DE BASURA EN AREA INDUSTRIAL   | 0.00         |
| 4.1.4.3.2.3  | RECOLECCIÓN DE BASURA EN CASA-HABITACIÓN   | 0.00         |
| 4.1.4.3.2.4  | LIMPIEZA DE PREDIOS  | 0.00         |
| 4.1.4.3.2.5  | BARRIDO DE CALLES  | 0.00         |
| 4.1.4.3.2.6  | OTROS CONCEPTOS DE ASEO PÚBLICO  | 912,700.00   |
| 4.1.4.3.3    | PARQUES Y JARDINES   | 0.00         |
| 4.1.4.3.4    | CERTIFICACIONES, CONSTANCIAS Y<br>LEGALIZACIONES   | 8,280.00     |
| 4.1.4.3.4.1  | COPIAS DE DOCUMENTOS EXISTENTES EN LOS<br>ARCHIVOS MUNICIPALES   | 0.00         |
| 4.1.4.3.4.2  | EXPEDICIÓN DE CERTIF. DE RESIDENCIA,<br>ORIGEN, DEP. ECONÓMICA, DE SIT. FISCAL<br>Y DE MORADA CONYUGAL                                 | 0.00         |
| 4.1.4.3.4.3  | BÚSQUEDA DE DOCUMENTOS   | 0.00         |
| 4.1.4.3.4.4  | CONSTANCIAS Y REFRENDOS PARA EL<br>FUNCIONAMIENTO COMERCIAL, INDUSTRIAL Y<br>DE SERVICIOS  | 0.00         |
| 4.1.4.3.4.5  | OTRAS CERTIFICACIONES Y CONSTANCIAS  | 8,280.00     |
| 4.1.4.3.5    | LICENCIAS Y PERMISOS   | 308,532.00   |
| 4.1.4.3.5.1  | PERMISOS DE CONSTRUCCIÓN,<br>RECONSTRUCCIÓN Y AMPLIACIÓN DE INMUEBLES  | 0.00         |
| 4.1.4.3.5.2  | REMODELACIÓN DE BARDAS Y FACHADAS DE<br>FINCAS URBANAS Y RÚSTICAS  | 0.00         |
| 4.1.4.3.5.3  | DEMOLICIÓN DE CONSTRUCCIONES   | 0.00         |
| 4.1.4.3.5.4  | ASIGNACIÓN DE NÚMERO OFICIAL A PREDIOS   | 800.00       |
| 4.1.4.3.5.5  | ALINEACIÓN Y USO DE SUELO  | 2,000.00     |
| 4.1.4.3.5.6  | RENOVACIÓN DE LICENCIAS DE CONSTRUCCIÓN  | 0.00         |
| 4.1.4.3.5.7  | RETIRO DE SELLO DE OBRA SUSPENDIDA   | 0.00         |

MUNICIPIO DE GUADALUPE VICTORIA PUEBLA

CUENTA PÚBLICA 2020  
 NOTAS AL ESTADO DE ACTIVIDADES  
 Al 31 de Diciembre de 2020  
 (Cifras en pesos)

|              |  |            |
|--------------|--|------------|
| 4.1.4.3.5.8  | REGULARIZACIÓN DE CONSTRUCCIÓN DE CASA<br>HABITACIÓN, COMERCIAL E INDUSTRIAL                               | 0.00       |
| 4.1.4.3.5.9  | PERMISO PARA CONSTRUCCIÓN DE ALBERCAS  | 0.00       |
| 4.1.4.3.5.10 | PERMISOS PARA FRACCIONAMIENTO  | 0.00       |
| 4.1.4.3.5.11 | APROBACIÓN Y REVISIÓN DE PLANOS  | 0.00       |
| 4.1.4.3.5.12 | OTROS CONCEPTOS DE PERMISOS EN MATERIA<br>DE CONSTRUCCIÓN  | 0.00       |
| 4.1.4.3.5.13 | LICENCIAS, PERMISOS O AUTORIZACIONES<br>POR COMERCIALIZACIÓN DE BEBIDAS<br>ALCOHÓLICAS EN ENVASES CERRADOS | 0.00       |
| 4.1.4.3.5.14 | LICENCIAS, PERMISOS O AUTORIZACIONES<br>POR COMERCIALIZACIÓN DE BEBIDAS<br>ALCOHÓLICAS EN ENVASES ABIERTOS | 0.00       |
| 4.1.4.3.5.15 | LICENCIAS, PERMISOS O AUTORIZACIONES<br>POR VENTA AL COPEO DE BEBIDAS<br>ALCOHÓLICAS                       | 0.00       |
| 4.1.4.3.5.16 | PERMISOS TEMPORALES DE COMERCIALIZACIÓN<br>DE BEBIDAS ALCOHÓLICAS  | 0.00       |
| 4.1.4.3.5.17 | LICENCIAS, PERMISOS O AUTORIZACIONES<br>POR FUNC. EN HORARIO EXTRAORDINARIO DE<br>BEBIDAS ALCOHÓLICAS      | 0.00       |
| 4.1.4.3.5.18 | REVALIDACIÓN ANUAL DE LICENCIAS DE<br>FUNCIONAMIENTO, DISTRIBUCIÓN Y COMERC.<br>DE BEBIDAS ALCOHÓLICAS     | 272,022.00 |
| 4.1.4.3.5.19 | AUTORIZACIÓN DE MODIFICACIONES A LAS<br>LICENCIAS PARA EL FUNCIONAMIENTO, DISTR.<br>Y COMERCIALIZACIÓN     | 0.00       |
| 4.1.4.3.5.20 | OTROS CONCEPTOS DE LICENCIAS Y<br>REFRENDOS DE FUNC., COMERCIAL,<br>INDUSTRIAL Y DE SERVICIOS              | 31,200.00  |
| 4.1.4.3.5.21 | PERMISOS PARA ANUNCIOS Y PUBLICIDAD DE<br>PARED, ADOSADOS O AZOTEAS  | 0.00       |
| 4.1.4.3.5.22 | PERMISOS PARA ANUNCIOS Y PUBLICIDAD DE<br>PINTADO O INTEGRADO EN ESCAPARATE O<br>TOLDO                     | 0.00       |
| 4.1.4.3.5.23 | PERMISOS PARA ANUNCIOS Y PUBLICIDAD DE<br>ANUNCIOS COLOCADOS   | 2,510.00   |
| 4.1.4.3.5.24 | PERMISOS PARA ANUNCIOS Y PUBLICIDAD DE<br>DIFUSIÓN FONÉTICA DE PUBLICIDAD POR<br>UNIDAD DE SONIDO          | 0.00       |
| 4.1.4.3.5.25 | PERMISOS PARA ANUNCIOS Y PUBLICIDAD DE<br>CARTELERAS DE CINES, CIRCOS, TEATROS,<br>OTROS                   | 0.00       |
| 4.1.4.3.6    | AGUA POTABLE, DRENAJE Y ALCANTARILLADO   | 0.00       |
| 4.1.4.3.6.1  | USO DOMÉSTICO DE AGUA POTABLE  | 0.00       |
| 4.1.4.3.6.2  | USO COMERCIAL DE AGUA POTABLE  | 0.00       |
| 4.1.4.3.6.3  | USO INDUSTRIAL DE AGUA POTABLE   | 0.00       |
| 4.1.4.3.6.4  | USO DOMÉSTICO DE DRENAJE Y<br>ALCANTARILLADO   | 0.00       |
| 4.1.4.3.6.5  | USO COMERCIAL DE DRENAJE Y<br>ALCANTARILLADO   | 0.00       |
| 4.1.4.3.6.6  | USO INDUSTRIAL DE DRENAJE Y<br>ALCANTARILLADO  | 0.00       |
| 4.1.4.3.6.7  | AGUA POTABLE REZAGOS   | 0.00       |
| 4.1.4.3.6.8  | CAMBIO DE USUARIO DE AGUA POTABLE,<br>DRENAJE Y ALCANTARILLADO   | 0.00       |
| 4.1.4.3.6.9  | BAJA Y CAMBIO DE MEDIDOR   | 0.00       |
| 4.1.4.3.6.10 | RECONEXIÓN A LA RED DE AGUA POTABLE  | 0.00       |

## MUNICIPIO DE GUADALUPE VICTORIA PUEBLA

CUENTA PÚBLICA 2020  
 NOTAS AL ESTADO DE ACTIVIDADES  
 Al 31 de Diciembre de 2020  
 (Cifras en pesos)

|              |  |            |
|--------------|--|------------|
| 4.1.4.3.6.11 | RECONEXIÓN A LA TUBERÍA DE DRENAJE   | 0.00       |
| 4.1.4.3.6.12 | DESASOLVE DE ALCANTARILLADO PÚBLICO  | 0.00       |
| 4.1.4.3.6.13 | OTROS CONCEPTOS DE AGUA POTABLE,<br>DRENAJE Y ALCANTARILLADO                                     | 0.00       |
| 4.1.4.3.7    | REGISTRO CIVIL   | 124,030.00 |
| 4.1.4.3.7.1  | REGISTRO DE NACIMIENTO   | 0.00       |
| 4.1.4.3.7.2  | REGISTRO DE MATRIMONIO   | 0.00       |
| 4.1.4.3.7.3  | CERTIFICADO DE DEFUNCIÓN   | 0.00       |
| 4.1.4.3.7.4  | OTROS CONCEPTOS DE REGISTRO CIVIL  | 124,030.00 |
| 4.1.4.3.8    | SEGURIDAD PÚBLICA  | 0.00       |
| 4.1.4.3.8.1  | SERV. PRESTADOS POR LAS AUTORIDADES DE<br>SEG. PÚBLICA ELEMENTO CONTRATADO POR 12<br>HRS.        | 0.00       |
| 4.1.4.3.8.2  | SERV. PRESTADOS POR LAS AUTORIDADES DE<br>SEG. PÚBLICA ELEMENTO CONTRATADO POR 24<br>HRS.        | 0.00       |
| 4.1.4.3.8.3  | OTRAS SERVICIOS PRESTADOS POR LAS<br>AUTORIDADES DE SEGURIDAD PÚBLICA                            | 0.00       |
| 4.1.4.3.9    | TRÁNSITO Y VIALIDAD  | 0.00       |
| 4.1.4.3.9.1  | PERMISO PROVISIONAL PARA CARGA Y<br>DESCARGA   | 0.00       |
| 4.1.4.3.9.2  | SERVICIOS DE ARRASTRE EN GRÚA  | 0.00       |
| 4.1.4.3.9.3  | SERVICIOS ESPECIALES DE PATRULLA   | 0.00       |
| 4.1.4.3.9.4  | SERVICIOS ESPECIALES ELEMENTO PEDESTRE   | 0.00       |
| 4.1.4.3.9.5  | OTROS SERVICIOS ESPECIALES   | 0.00       |
| 4.1.4.3.10   | ESTACIONAMIENTO DE VEHÍCULOS EN LA VÍA<br>PÚBLICA  | 0.00       |
| 4.1.4.3.10.1 | ESTACIONAMIENTO PERMANENTE   | 0.00       |
| 4.1.4.3.10.2 | ESTACIONAMIENTO DE VEHÍCULOS DE<br>ALQUILER O DE CARGA   | 0.00       |
| 4.1.4.3.10.3 | ESTACIONAMIENTO DE AUTOMÓVILES EN<br>MERCADOS Y PLAZAS   | 0.00       |
| 4.1.4.3.10.4 | ESTACIONAMIENTO DE CAMIONETAS EN<br>MERCADOS Y PLAZAS  | 0.00       |
| 4.1.4.3.10.5 | ESTACIONAMIENTO DE AUTOBUSES Y CAMIONES<br>EN MERCADOS Y PLAZAS                                  | 0.00       |
| 4.1.4.3.10.6 | OCUPACIÓN DE LA VÍA PÚBLICA  | 0.00       |
| 4.1.4.3.10.7 | OTROS CONCEPTOS DE ESTACIONAMIENTO DE<br>VEHÍCULOS EN VÍA PÚBLICA                                | 0.00       |
| 4.1.4.4      | ACCESORIOS DE DERECHOS   | 0.00       |
| 4.1.4.5      | DERECHOS NO COMP. EN LA LEY DE ING.<br>VIGENTE CAUS. EN EJER. FISC. ANT. PEND.<br>DE LIQ. O PAGO | 0.00       |
| 4.1.4.9      | OTROS DERECHOS   | 8,350.00   |
| 4.1.5        | PRODUCTOS DE TIPO CORRIENTE  | 189,163.00 |
| 4.1.5.1      | PRODUCTOS  | 189,163.00 |
| 4.1.5.1.1    | ESPACIOS EN MERCADOS MUNICIPALES   | 0.00       |
| 4.1.5.1.2    | ESPACIOS EN LA CENTRAL DE ABASTO   | 0.00       |
| 4.1.5.1.3    | ESPACIOS EN PORTALES Y ÁREAS MUNICIPALES   | 0.00       |
| 4.1.5.1.4    | ESPACIOS TEMPORALES EN ÁREAS MUNICIPALES   | 19,193.00  |
| 4.1.5.1.5    | ESPACIOS EN VÍA PÚBLICA OBRAS<br>CONSTRUCCIÓN  | 0.00       |
| 4.1.5.1.6    | ESPACIOS EN SUBSUELO CONSTRUCCIÓN<br>PERMANENTE  | 0.00       |
| 4.1.5.1.7    | ESTACIONAMIENTO DE VEHÍCULOS VÍA PÚBLICA   | 0.00       |
| 4.1.5.1.8    | VENTA DE FORMATOS OFICIALES  | 169,970.00 |
| 4.1.5.4      | PRODUCTOS NO COMP. EN LA LEY DE ING.<br>VIGENTE CAUS. EN EJER. FISC. ANT. PEND.                  | 0.00       |

MUNICIPIO DE GUADALUPE VICTORIA PUEBLA

CUENTA PÚBLICA 2020  
 NOTAS AL ESTADO DE ACTIVIDADES  
 Al 31 de Diciembre de 2020  
 (Cifras en pesos)

|         |   |              |
|---------|---|--------------|
|         | DE LIQ. O PAGO  |              |
| 4.1.6   | APROVECHAMIENTOS DE TIPO CORRIENTE  | 74,001.00    |
| 4.1.6.1 | INCENTIVOS DERIVADOS DE LA COLABORACION FISCAL  | 0.00         |
| 4.1.6.2 | MULTAS  | 4,344.00     |
| 4.1.6.3 | INDEMNIZACIONES   | 0.00         |
| 4.1.6.4 | REINTEGROS  | 0.00         |
| 4.1.6.5 | APROVECHAMIENTOS PROVENIENTES DE OBRAS PÚBLICAS   | 0.00         |
| 4.1.6.6 | APROVECHAMIENTOS NO COMP. EN LA LEY DE ING. VIGENTE CAUS. EN EJER. FISC. ANT. PEND. DE LIQ. O PAGO  | 0.00         |
| 4.1.6.8 | ACCESORIOS DE APROVECHAMIENTOS  | 0.00         |
| 4.1.6.9 | OTROS APROVECHAMIENTOS  | 69,657.00    |
| 4.1.7   | INGRESOS POR VENTA DE BIENES Y PRESTACIÓN DE SERVICIOS  | 0.00         |
| 4.1.7.1 | INGRESOS POR VENTA DE BIENES Y PREST. DE SERV. DE INST. PÚBLICAS DE SEGURIDAD SOCIAL                | 0.00         |
| 4.1.7.2 | INGRESOS POR VENTA DE BIENES Y PREST. DE SERV. DE EMPR. PRODUCT. DEL ESTADO                         | 0.00         |
| 4.1.7.3 | INGRESOS POR VENTA DE BIENES Y PREST. DE SERV. DE ENT. PARAEST. Y FIDEIC. NO EMPR Y NO FINANC       | 0.00         |
| 4.1.7.4 | INGRESOS POR VENTA DE BIENES Y PREST. DE SERV. DE ENT. PARAEST. EMPR NO FINANC C/PART EST MAY       | 0.00         |
| 4.1.7.5 | INGRESOS POR VENTA DE BIENES Y PREST. DE SERV. DE ENT. PARAEST. EMPR FINANC MONET C/PART EST MAY    | 0.00         |
| 4.1.7.6 | INGRESOS POR VENTA DE BIENES Y PREST. DE SERV. DE ENT. PARAEST. EMPR FINANC NO MONET C/PART EST MAY | 0.00         |
| 4.1.7.7 | INGRESOS POR VENTA DE BIENES Y PREST. DE SERV. DE FIDEIC. FINANC PÚBLICOS C/PART EST MAY            | 0.00         |
| 4.1.7.8 | INGRESOS POR VENTA DE BIENES Y PREST. DE SERV. DE LOS PODERES LEG. Y JUDICIAL Y DE LOS ÓRGANOS AUT. | 0.00         |
|         | TOTAL   | 3,252,163.91 |

EA-02 PARTICIPACIONES, APORTACIONES, CONVENIOS, INCENTIVOS DERIVADOS DE LA COLABORACIÓN FISCAL, FONDOS DISTINTOS DE APORTACIONES, TRANSFERENCIAS, ASIGNACIONES, SUBSIDIOS Y SUBVENCIONES, Y PENSIONES Y JUBILACIONES:

| Cuenta    | Nombre de la Cuenta   | Monto         |
|-----------|---|---------------|
| 4.2       | PART, APORT, CONV, INCENT. DERIV. D/COLAB. FISCAL, F. DIST. DE APORT, TRANSF, ASIG, SUBS Y SUBV Y P Y JUB | 59,178,069.03 |
| 4.2.1     | PART, APORT, CONV, INCENT. DERIV. D/COLAB. FISCAL, F. DIST. DE APORT                                      | 59,178,069.03 |
| 4.2.1.1   | PARTICIPACIONES   | 24,049,631.17 |
| 4.2.1.1.1 | FONDO GENERAL DE PARTICIPACIONES  | 20,283,927.86 |
| 4.2.1.1.2 | FONDO DE FOMENTO MUNICIPAL  | 293,540.02    |
| 4.2.1.1.3 | FONDO DE FISCALIZACIÓN Y RECAUDACIÓN  | 318,165.90    |
| 4.2.1.1.4 | FONDO DE COMPENSACIÓN   | 145,105.30    |
| 4.2.1.1.5 | FONDO DE EXTRACCIÓN DE HIDROCARBUROS  | 5,596.17      |
| 4.2.1.1.6 | IMPUESTO ESPECIAL SOBRE PRODUCCIÓN Y  | 0.00          |

MUNICIPIO DE GUADALUPE VICTORIA PUEBLA

CUENTA PÚBLICA 2020  
 NOTAS AL ESTADO DE ACTIVIDADES  
 Al 31 de Diciembre de 2020  
 (Cifras en pesos)

|             |   |               |
|-------------|---|---------------|
|             | SERVICIOS   |               |
| 4.2.1.1.7   | 0.136% DE LA RECAUDACIÓN FEDERAL PARTICIPABLE   | 0.00          |
| 4.2.1.1.8   | 3.17% SOBRE EXTRACCIÓN DE PETRÓLEO  | 0.00          |
| 4.2.1.1.9   | GASOLINAS Y DIÉSEL  | 292,431.42    |
| 4.2.1.1.10  | FONDO DEL IMPUESTO SOBRE LA RENTA   | 446,391.00    |
| 4.2.1.1.11  | FONDO DE ESTABILIZACIÓN DE LOS INGRESOS DE LAS ENTIDADES FEDERATIVAS                  | 2,264,473.50  |
| 4.2.1.2     | APORTACIONES  | 35,128,437.86 |
| 4.2.1.2.1   | FONDO DE APORTACIONES PARA LA NÓMINA EDUCATIVA Y GASTO OPERATIVO                      | 0.00          |
| 4.2.1.2.2   | FONDO DE APORTACIONES PARA LOS SERVICIOS DE SALUD                                     | 0.00          |
| 4.2.1.2.3   | FONDO DE APORTACIONES PARA LA INFRAESTRUCTURA SOCIAL                                  | 23,139,441.86 |
| 4.2.1.2.4   | FONDO DE APORTACIONES PARA EL FORTALECIMIENTO DE LOS MUNICIPIOS                       | 11,988,996.00 |
| 4.2.1.2.5   | FONDO DE APORTACIONES MÚLTIPLES   | 0.00          |
| 4.2.1.2.6   | FONDO DE APORTACIONES PARA LA EDUCACIÓN TECNOLÓGICA Y DE ADULTOS                      | 0.00          |
| 4.2.1.2.7   | FONDO DE APORTACIONES PARA LA SEGURIDAD PÚBLICA DE LOS ESTADOS Y DEL DISTRITO FEDERAL | 0.00          |
| 4.2.1.2.8   | FONDO DE APORTACIONES PARA EL FORTALECIMIENTO DE LAS ENTIDADES FEDERATIVAS            | 0.00          |
| 4.2.1.3     | CONVENIOS   | 0.00          |
| 4.2.1.3.1   | CONVENIOS DE PROTECCIÓN SOCIAL EN SALUD   | 0.00          |
| 4.2.1.3.2   | CONVENIOS DE DESCENTRALIZACIÓN  | 0.00          |
| 4.2.1.3.3   | CONVENIOS DE REASIGNACIÓN   | 0.00          |
| 4.2.1.3.4   | OTROS CONVENIOS Y SUBSIDIOS   | 0.00          |
| 4.2.1.4     | INCENTIVOS DERIVADOS DE LA COLABORACIÓN FISCAL  | 0.00          |
| 4.2.1.4.1   | TENENCIA O USO DE VEHÍCULOS   | 0.00          |
| 4.2.1.4.2   | FONDO DE COMPENSACIÓN ISAN  | 0.00          |
| 4.2.1.4.3   | IMPUESTO SOBRE AUTOMÓVILES NUEVOS   | 0.00          |
| 4.2.1.4.4   | FONDO DE COMPENSACIÓN DE REPECOS-INTERMEDIOS  | 0.00          |
| 4.2.1.4.5   | OTROS INCENTIVOS ECONÓMICOS   | 0.00          |
| 4.2.1.5     | FONDOS DISTINTOS DE APORTACIONES  | 0.00          |
| 4.2.1.5.1   | FONDO PARA ENTIDADES FEDERATIVAS Y MUNICIPIOS PRODUCTORES DE HIDROCARBUROS            | 0.00          |
| 4.2.1.5.2   | FONDO MINERO  | 0.00          |
| 4.2.2       | TRANSFERENCIAS, ASIGNACIONES, SUBSIDIOS Y SUBVENCIONES Y PENSIONES Y JUBILACIONES     | 0.00          |
| 4.2.2.1     | TRANSFERENCIAS INTERNAS Y ASIGNACIONES DEL SECTOR PÚBLICO                             | 0.00          |
| 4.2.2.1.1   | CORRIENTES  | 0.00          |
| 4.2.2.1.2   | DE CAPITAL  | 0.00          |
| 4.2.2.3     | SUBSIDIOS Y SUBVENCIONES  | 0.00          |
| 4.2.2.3.1   | RECIBIDOS POR ENTIDADES EMPRESARIALES PÚBLICAS NO FINANCIERAS                         | 0.00          |
| 4.2.2.3.1.1 | CORRIENTES  | 0.00          |
| 4.2.2.3.1.2 | DE CAPITAL  | 0.00          |
| 4.2.2.3.2   | RECIBIDOS POR ENTIDADES EMPRESARIALES PÚBLICAS FINANCIERAS                            | 0.00          |
| 4.2.2.3.2.1 | CORRIENTES  | 0.00          |

MUNICIPIO DE GUADALUPE VICTORIA PUEBLA

CUENTA PÚBLICA 2020  
 NOTAS AL ESTADO DE ACTIVIDADES  
 Al 31 de Diciembre de 2020  
 (Cifras en pesos)

|             |   |               |
|-------------|---|---------------|
| 4.2.2.3.2.2 | DE CAPITAL  | 0.00          |
| 4.2.2.5     | PENSIONES Y JUBILACIONES  | 0.00          |
| 4.2.2.5.1   | CORRIENTES  | 0.00          |
| 4.2.2.5.2   | DE CAPITAL  | 0.00          |
| 4.2.2.7     | TRANSFERENCIAS DEL FONDO MEXICANO DEL<br>PETRÓLEO PARA LA ESTABILIZACIÓN Y EL<br>DESARROLLO | 0.00          |
|             | TOTAL   | 59,178,069.03 |

EA OTROS INGRESOS Y BENEFICIOS:

| Cuenta      | Nombre de la Cuenta   | Monto     | Naturaleza |
|-------------|---|-----------|------------|
| 4.3         | OTROS INGRESOS Y BENEFICIOS   | 43,154.24 |            |
| 4.3.1       | INGRESOS FINANCIEROS  | 43,154.24 |            |
| 4.3.1.1     | INTERESES GANADOS DE TÍTULOS, VALORES Y<br>DEMÁS INSTRUMENTOS FINANCIEROS                                 | 39,412.24 |            |
| 4.3.1.1.1   | INTERNOS  | 27,493.26 |            |
| 4.3.1.1.2   | EXTERNOS  | 11,918.98 |            |
| 4.3.1.9     | OTROS INGRESOS FINANCIEROS  | 3,742.00  |            |
| 4.3.1.9.1   | INTERNOS  | 0.00      |            |
| 4.3.1.9.2   | EXTERNOS  | 3,742.00  |            |
| 4.3.2       | INCREMENTO POR VARIACIÓN DE INVENTARIOS   | 0.00      |            |
| 4.3.2.1     | INCREMENTO POR VARIACIÓN DE INVENTARIOS<br>DE MERCANCÍAS PARA VENTA                                       | 0.00      |            |
| 4.3.2.2     | INCREMENTO POR VARIACIÓN DE INVENTARIOS<br>DE MERCANCÍAS TERMINADAS                                       | 0.00      |            |
| 4.3.2.3     | INCREMENTO POR VARIACIÓN DE INVENTARIOS<br>DE MERCANCÍAS EN PROCESO DE ELABORACIÓN                        | 0.00      |            |
| 4.3.2.4     | INCREMENTO POR VARIACIÓN DE INVENTARIOS<br>DE MATERIAS PRIMAS, MATERIAL. Y<br>SUMINISTROS PARA PRODUCCIÓN | 0.00      |            |
| 4.3.2.5     | INCREMENTO POR VARIACIÓN DE INVENTARIOS<br>DE MATERIAS PRIMAS, MATERIALES Y<br>SUMINISTROS DE CONSUMO     | 0.00      |            |
| 4.3.3       | DISMINUCIÓN DEL EXCESO DE ESTIMACIONES<br>POR PÉRDIDA O DETERIORO U OBSOLESCENCIA                         | 0.00      |            |
| 4.3.3.1     | DISMINUCIÓN DEL EXCESO DE ESTIMACIONES<br>POR PÉRDIDA O DETERIORO U OBSOLESCENCIA                         | 0.00      |            |
| 4.3.4       | DISMINUCIÓN DEL EXCESO DE PROVISIONES   | 0.00      |            |
| 4.3.4.1     | DISMINUCIÓN DEL EXCESO DE PROVISIONES   | 0.00      |            |
| 4.3.9       | OTROS INGRESOS Y BENEFICIOS VARIOS  | 0.00      |            |
| 4.3.9.2     | BONIFICACIONES Y DESCUENTOS OBTENIDOS   | 0.00      |            |
| 4.3.9.3     | DIFERENCIAS POR TIPO DE CAMBIO A FAVOR  | 0.00      |            |
| 4.3.9.4     | DIFERENCIAS DE COTIZACIONES A FAVOR EN<br>VALORES NEGOCIABLES   | 0.00      |            |
| 4.3.9.5     | RESULTADO POR POSICIÓN MONETARIA  | 0.00      |            |
| 4.3.9.6     | UTILIDADES POR PARTICIPACIÓN PATRIMONIAL  | 0.00      |            |
| 4.3.9.7     | DIFERENCIAS POR REESTRUCTURACIÓN DE<br>DEUDA PÚBLICA A FAVOR  | 0.00      |            |
| 4.3.9.9     | OTROS INGRESOS Y BENEFICIOS VARIOS  | 0.00      |            |
| 4.3.9.9.1   | UTILIDAD POR VENTA DE BIENES<br>PATRIMONIALES   | 0.00      |            |
| 4.3.9.9.1.1 | VENTA DE ACTIVOS FIJOS  | 0.00      |            |
| 4.3.9.9.1.2 | VENTA DE OBJETOS DE VALOR   | 0.00      |            |
| 4.3.9.9.1.3 | VENTA DE ACTIVOS NO PRODUCIDOS  | 0.00      |            |
| 4.3.9.9.2   | RECUPERACIÓN DE INVERSIONES FINANCIERAS<br>REALIZADAS CON FINES DE POLÍTICA                               | 0.00      |            |
| 4.3.9.9.2.1 | VENTA DE ACCIONES Y PARTICIPACIONES DE  | 0.00      |            |

MUNICIPIO DE GUADALUPE VICTORIA PUEBLA

CUENTA PÚBLICA 2020  
 NOTAS AL ESTADO DE ACTIVIDADES  
 Al 31 de Diciembre de 2020  
 (Cifras en pesos)

|               |   |           |       |
|---------------|---|-----------|-------|
| 4.3.9.9.2.2   | CAPITAL ADQUIRIDAS CON FINES DE POLÍTICA<br>VENTA DE OBLIGACIONES NEGOCIABLES                                   | 0.00      | ----- |
| 4.3.9.9.3     | ADQUIRIDAS CON FINES DE POLÍTICA<br>RECUPERACIÓN DE INVERSIONES FINANCIERAS<br>REALIZADAS CON FINES DE LIQUIDEZ | 0.00      | ----- |
| 4.3.9.9.3.1   | VENTA DE ACCIONES Y PARTICIPACIONES DE<br>CAPITAL   | 0.00      | ----- |
| 4.3.9.9.3.1.1 | INTERNOS  | 0.00      | ----- |
| 4.3.9.9.3.1.2 | EXTERNOS  | 0.00      | ----- |
| 4.3.9.9.3.2   | VENTA DE TÍTULOS Y VALORES<br>REPRESENTATIVOS DE LA DEUDA   | 0.00      | ----- |
| 4.3.9.9.3.3   | VENTA DE OBLIGACIONES NEGOCIABLES   | 0.00      | ----- |
|               | TOTAL   | 43,154.24 | ----- |

EA-04 GASTOS Y OTRAS PÉRDIDAS:

| Cuenta      | Nombre de la Cuenta   | Monto         | %     |
|-------------|---|---------------|-------|
| 5.1         | GASTOS DE FUNCIONAMIENTO  | 31,831,692.91 | 50.06 |
| 5.1.1       | SERVICIOS PERSONALES  | 17,166,432.84 | 27.00 |
| 5.1.1.1     | REMUNERACIONES AL PERSONAL DE CARÁCTER<br>PERMANENTE  | 17,166,432.84 | 27.00 |
| 5.1.1.1.1   | DIETAS  | 0.00          | 0.00  |
| 5.1.1.1.2   | HABERES   | 0.00          | 0.00  |
| 5.1.1.1.3   | SUELDOS BASE AL PERSONAL PERMANENTE   | 17,166,432.84 | 27.00 |
| 5.1.1.1.3.1 | SUELDOS BASE AL PERSONAL DE BASE  | 10,546,771.59 | 16.59 |
| 5.1.1.1.3.2 | SUELDOS BASE AL PERSONAL DE CONFIANZA   | 6,619,661.25  | 10.41 |
| 5.1.1.1.4   | REMUNERACIONES POR ADSCRIPCIÓN LABORAL<br>EN EL EXTRANJERO  | 0.00          | 0.00  |
| 5.1.1.2     | REMUNERACIONES AL PERSONAL DE CARÁCTER<br>TRANSITORIO   | 0.00          | 0.00  |
| 5.1.1.2.1   | HONORARIOS ASIMILABLES A SALARIOS   | 0.00          | 0.00  |
| 5.1.1.2.2   | SUELDOS BASE AL PERSONAL EVENTUAL   | 0.00          | 0.00  |
| 5.1.1.2.3   | RETRIBUCIONES POR SERVICIOS DE CARÁCTER<br>SOCIAL   | 0.00          | 0.00  |
| 5.1.1.2.4   | RETRIB. A LOS REPRESENT.<br>DE LOS TRABAJADORES Y DE LOS PATRONES E<br>N LA JUNTA DE CONCILIACIÓN Y ARBITR. | 0.00          | 0.00  |
| 5.1.1.3     | REMUNERACIONES ADICIONALES Y ESPECIALES   | 0.00          | 0.00  |
| 5.1.1.3.1   | PRIMAS POR AÑOS DE SERVICIOS EFECTIVOS<br>PRESTADOS   | 0.00          | 0.00  |
| 5.1.1.3.2   | PRIMAS DE VACACIONES, DOMINICAL Y<br>GRATIFICACIÓN DE FIN DE AÑO  | 0.00          | 0.00  |
| 5.1.1.3.2.1 | PRIMAS DE VACACIONES Y DOMINICAL  | 0.00          | 0.00  |
| 5.1.1.3.2.2 | GRATIFICACIÓN DE FIN DE AÑO   | 0.00          | 0.00  |
| 5.1.1.3.3   | HORAS EXTRAORDINARIAS   | 0.00          | 0.00  |
| 5.1.1.3.4   | COMPENSACIONES  | 0.00          | 0.00  |
| 5.1.1.3.5   | SOBREHABERES  | 0.00          | 0.00  |
| 5.1.1.3.6   | ASIGNACIONES DE TÉCNICO, DE MANDO, POR<br>COMISIÓN, DE VUELO Y DE TÉCNICO ESPECIAL                          | 0.00          | 0.00  |
| 5.1.1.3.7   | HONORARIOS ESPECIALES   | 0.00          | 0.00  |
| 5.1.1.3.8   | PARTICIPACIONES POR VIGILANCIA EN EL<br>CUMPLIMIENTO DE LAS LEYES Y CUSTODIA DE<br>VALORES                  | 0.00          | 0.00  |
| 5.1.1.4     | SEGURIDAD SOCIAL  | 0.00          | 0.00  |
| 5.1.1.4.1   | APORTACIONES DE SEGURIDAD SOCIAL  | 0.00          | 0.00  |
| 5.1.1.4.2   | APORTACIONES A FONDOS DE VIVIENDA   | 0.00          | 0.00  |
| 5.1.1.4.3   | APORTACIONES AL SISTEMA PARA EL RETIRO  | 0.00          | 0.00  |
| 5.1.1.4.4   | APORTACIONES PARA SEGUROS   | 0.00          | 0.00  |

MUNICIPIO DE GUADALUPE VICTORIA PUEBLA

CUENTA PÚBLICA 2020  
 NOTAS AL ESTADO DE ACTIVIDADES  
 Al 31 de Diciembre de 2020  
 (Cifras en pesos)

|           |   |              |      |
|-----------|---|--------------|------|
| 5.1.1.5   | OTRAS PRESTACIONES SOCIALES Y ECONÓMICAS  | 0.00         | 0.00 |
| 5.1.1.5.1 | CUOTAS PARA EL FONDO DE AHORRO Y FONDO DE TRABAJO   | 0.00         | 0.00 |
| 5.1.1.5.2 | INDEMNIZACIONES   | 0.00         | 0.00 |
| 5.1.1.5.3 | PRESTACIONES Y HABERES DE RETIRO  | 0.00         | 0.00 |
| 5.1.1.5.4 | PRESTACIONES CONTRACTUALES  | 0.00         | 0.00 |
| 5.1.1.5.5 | APOYOS A LA CAPACITACIÓN DE LOS SERVIDORES PÚBLICOS                                       | 0.00         | 0.00 |
| 5.1.1.5.9 | OTRAS PRESTACIONES SOCIALES Y ECONÓMICAS  | 0.00         | 0.00 |
| 5.1.1.6   | PAGO DE ESTÍMULOS A SERVIDORES PÚBLICOS   | 0.00         | 0.00 |
| 5.1.1.6.1 | ESTIMULOS   | 0.00         | 0.00 |
| 5.1.1.6.2 | RECOMPENSAS   | 0.00         | 0.00 |
| 5.1.1.7   | PREVISIONES   | 0.00         | 0.00 |
| 5.1.2     | MATERIALES Y SUMINISTROS  | 5,493,407.88 | 8.64 |
| 5.1.2.1   | MATERIALES DE ADMINISTRACIÓN, EMISIÓN DE DOCUMENTOS Y ARTÍCULOS OFICIALES                 | 388,561.71   | 0.61 |
| 5.1.2.1.1 | MATERIALES, ÚTILES Y EQUIPOS MENORES DE OFICINA   | 96,152.00    | 0.15 |
| 5.1.2.1.2 | MATERIALES Y ÚTILES DE IMPRESIÓN Y REPRODUCCIÓN   | 31,118.08    | 0.05 |
| 5.1.2.1.3 | MATERIAL ESTADÍSTICO Y GEOGRÁFICO   | 0.00         | 0.00 |
| 5.1.2.1.4 | MATERIALES, ÚTILES Y EQUIPOS MENORES DE TECNOLOGÍAS DE LA INFORMACIÓN Y COMUNICACIONES    | 4,599.00     | 0.01 |
| 5.1.2.1.5 | MATERIAL IMPRESO E INFORMACIÓN DIGITAL  | 27,075.78    | 0.04 |
| 5.1.2.1.6 | MATERIAL DE LIMPIEZA  | 64,379.02    | 0.10 |
| 5.1.2.1.7 | MATERIALES Y ÚTILES DE ENSEÑANZA  | 364.00       | 0.00 |
| 5.1.2.1.8 | MATERIALES PARA EL REGISTRO E IDENTIFICACIÓN DE BIENES Y PERSONAS                         | 164,873.83   | 0.26 |
| 5.1.2.2   | ALIMENTOS Y UTENSILIOS  | 67,536.90    | 0.11 |
| 5.1.2.2.1 | PRODUCTOS ALIMENTICIOS PARA PERSONAS  | 67,536.90    | 0.11 |
| 5.1.2.2.2 | PRODUCTOS ALIMENTICIOS PARA ANIMALES  | 0.00         | 0.00 |
| 5.1.2.2.3 | UTENSILIOS PARA EL SERVICIO DE ALIMENTACIÓN   | 0.00         | 0.00 |
| 5.1.2.3   | MATERIAS PRIMAS Y MATERIALES DE PRODUCCIÓN Y COMERCIALIZACIÓN                             | 0.00         | 0.00 |
| 5.1.2.3.1 | PRODUCTOS ALIMENTICIOS, AGROPECUARIOS Y FORESTALES ADQUIRIDOS COMO MATERIA PRIMA          | 0.00         | 0.00 |
| 5.1.2.3.2 | INSUMOS TEXTILES ADQUIRIDOS COMO MATERIA PRIMA  | 0.00         | 0.00 |
| 5.1.2.3.3 | PRODUCTOS DE PAPEL, CARTÓN E IMPRESOS ADQUIRIDOS COMO MATERIA PRIMA                       | 0.00         | 0.00 |
| 5.1.2.3.4 | COMBUSTIBLES, LUBRICANTES, ADITIVOS, CARBÓN Y SUS DERIVADOS ADQUIRIDOS COMO MATERIA PRIMA | 0.00         | 0.00 |
| 5.1.2.3.5 | PRODUCTOS QUÍMICOS, FARMACÉUTICOS Y DE LABORATORIO ADQUIRIDOS COMO MATERIA PRIMA          | 0.00         | 0.00 |
| 5.1.2.3.6 | PRODUCTOS METÁLICOS Y A BASE DE MINERALES NO METÁLICOS ADQUIRIDOS COMO MATERIA PRIMA      | 0.00         | 0.00 |
| 5.1.2.3.7 | PRODUCTOS DE CUERO, PIEL, PLÁSTICO Y HULE ADQUIRIDOS COMO MATERIA PRIMA                   | 0.00         | 0.00 |
| 5.1.2.3.8 | MERCANCÍAS ADQUIRIDAS PARA SU COMERCIALIZACIÓN  | 0.00         | 0.00 |
| 5.1.2.3.9 | OTROS PRODUCTOS ADQUIRIDOS COMO MATERIA PRIMA   | 0.00         | 0.00 |
| 5.1.2.4   | MATERIALES Y ARTÍCULOS DE CONSTRUCCIÓN  | 253,109.60   | 0.40 |

MUNICIPIO DE GUADALUPE VICTORIA PUEBLA

CUENTA PÚBLICA 2020  
 NOTAS AL ESTADO DE ACTIVIDADES  
 Al 31 de Diciembre de 2020  
 (Cifras en pesos)

Y DE REPARACIÓN

|             |   |              |      |
|-------------|---|--------------|------|
| 5.1.2.4.1   | PRODUCTOS MINERALES NO METÁLICOS  | 0.00         | 0.00 |
| 5.1.2.4.2   | CEMENTO Y PRODUCTOS DE CONCRETO   | 0.00         | 0.00 |
| 5.1.2.4.3   | CAL, YESO Y PRODUCTOS DE YESO   | 0.00         | 0.00 |
| 5.1.2.4.4   | MADERA Y PRODUCTOS DE MADERA  | 0.00         | 0.00 |
| 5.1.2.4.5   | VIDRIO Y PRODUCTOS DE VIDRIO  | 0.00         | 0.00 |
| 5.1.2.4.6   | MATERIAL ELÉCTRICO Y ELECTRÓNICO  | 0.00         | 0.00 |
| 5.1.2.4.7   | ARTÍCULOS METÁLICOS PARA LA CONSTRUCCIÓN  | 0.00         | 0.00 |
| 5.1.2.4.8   | MATERIALES COMPLEMENTARIOS  | 0.00         | 0.00 |
| 5.1.2.4.9   | OTROS MATERIALES Y ARTÍCULOS DE CONSTRUCCIÓN Y REPARACIÓN   | 253,109.60   | 0.40 |
| 5.1.2.5     | PRODUCTOS QUÍMICOS, FARMACÉUTICOS Y DE LABORATORIO  | 1,238,933.67 | 1.95 |
| 5.1.2.5.1   | PRODUCTOS QUÍMICOS BÁSICOS  | 98,897.00    | 0.16 |
| 5.1.2.5.2   | FERTILIZANTES, PESTICIDAS Y OTROS AGROQUÍMICOS  | 809,000.00   | 1.27 |
| 5.1.2.5.3   | MEDICINAS Y PRODUCTOS FARMACÉUTICOS   | 18,080.00    | 0.03 |
| 5.1.2.5.4   | MATERIALES, ACCESORIOS Y SUMINISTROS MÉDICOS  | 312,956.67   | 0.49 |
| 5.1.2.5.5   | MATERIALES, ACCESORIOS Y SUMINISTROS DE LABORATORIO   | 0.00         | 0.00 |
| 5.1.2.5.6   | FIBRAS SINTÉTICAS, HULES, PLÁSTICOS Y DERIVADOS   | 0.00         | 0.00 |
| 5.1.2.5.9   | OTROS PRODUCTOS QUÍMICOS  | 0.00         | 0.00 |
| 5.1.2.6     | COMBUSTIBLES, LUBRICANTES Y ADITIVOS  | 3,036,468.49 | 4.78 |
| 5.1.2.6.1   | COMBUSTIBLES, LUBRICANTES Y ADITIVOS  | 3,036,468.49 | 4.78 |
| 5.1.2.6.1.1 | COMBUSTIBLES  | 2,963,997.53 | 4.66 |
| 5.1.2.6.1.2 | LUBRICANTES Y ADITIVOS  | 72,470.96    | 0.11 |
| 5.1.2.6.2   | CARBÓN Y SUS DERIVADOS  | 0.00         | 0.00 |
| 5.1.2.7     | VESTUARIO, BLANCOS, PRENDAS DE PROTECCIÓN Y ARTÍCULOS DEPORTIVOS                                    | 189,209.92   | 0.30 |
| 5.1.2.7.1   | VESTUARIO Y UNIFORMES   | 9,396.00     | 0.01 |
| 5.1.2.7.2   | PRENDAS DE SEGURIDAD Y PROTECCIÓN PERSONAL  | 179,813.92   | 0.28 |
| 5.1.2.7.3   | ARTÍCULOS DEPORTIVOS  | 0.00         | 0.00 |
| 5.1.2.7.4   | PRODUCTOS TEXTILES  | 0.00         | 0.00 |
| 5.1.2.7.5   | BLANCOS Y OTROS PRODUCTOS TEXTILES, EXCEPTO PRENDAS DE VESTIR                                       | 0.00         | 0.00 |
| 5.1.2.8     | MATERIALES Y SUMINISTROS PARA SEGURIDAD   | 0.00         | 0.00 |
| 5.1.2.8.1   | SUSTANCIAS Y MATERIALES EXPLOSIVOS  | 0.00         | 0.00 |
| 5.1.2.8.2   | MATERIALES DE SEGURIDAD PÚBLICA   | 0.00         | 0.00 |
| 5.1.2.8.3   | PRENDAS DE PROTECCIÓN PARA SEGURIDAD PÚBLICA  | 0.00         | 0.00 |
| 5.1.2.9     | HERRAMIENTAS, REFACCIONES Y ACCESORIOS MENORES  | 319,587.59   | 0.50 |
| 5.1.2.9.1   | HERRAMIENTAS MENORES  | 91,330.00    | 0.14 |
| 5.1.2.9.2   | REFACCIONES Y ACCESORIOS MENORES DE EDIFICIOS   | 121,777.79   | 0.19 |
| 5.1.2.9.3   | REFACCIONES Y ACCESORIOS MENORES DE MOBILIARIO Y EQUIPO DE ADMINISTRACIÓN, EDUCACIONAL Y RECREATIVO | 0.00         | 0.00 |
| 5.1.2.9.4   | REFACCIONES Y ACCESORIOS MENORES DE EQUIPO DE CÓMPUTO Y TECNOLOGÍAS DE LA INFORMACIÓN               | 6,588.80     | 0.01 |
| 5.1.2.9.5   | REFACCIONES Y ACCESORIOS MENORES DE EQUIPO E INSTRUMENTAL MÉDICO Y DE LABORATORIO                   | 0.00         | 0.00 |
| 5.1.2.9.6   | REFACCIONES Y ACCESORIOS MENORES DE   | 98,991.00    | 0.16 |

## MUNICIPIO DE GUADALUPE VICTORIA PUEBLA

CUENTA PÚBLICA 2020  
 NOTAS AL ESTADO DE ACTIVIDADES  
 Al 31 de Diciembre de 2020  
 (Cifras en pesos)

|             |   |              |       |
|-------------|---|--------------|-------|
|             | EQUIPO DE TRANSPORTE  |              |       |
| 5.1.2.9.7   | REFACCIONES Y ACCESORIOS MENORES DE EQUIPO DE DEFENSA Y SEGURIDAD                             | 0.00         | 0.00  |
| 5.1.2.9.8   | REFACCIONES Y ACCESORIOS MENORES DE MAQUINARIA Y OTROS EQUIPOS                                | 900.00       | 0.00  |
| 5.1.2.9.9   | REFACCIONES Y ACCESORIOS MENORES OTROS BIENES MUEBLES   | 0.00         | 0.00  |
| 5.1.3       | SERVICIOS GENERALES   | 9,171,852.19 | 14.43 |
| 5.1.3.1     | SERVICIOS BÁSICOS   | 4,709,343.96 | 7.41  |
| 5.1.3.1.1   | ENERGÍA ELÉCTRICA   | 4,682,028.96 | 7.36  |
| 5.1.3.1.2   | GAS   | 0.00         | 0.00  |
| 5.1.3.1.3   | AGUA  | 0.00         | 0.00  |
| 5.1.3.1.4   | TELEFONÍA TRADICIONAL   | 27,315.00    | 0.04  |
| 5.1.3.1.5   | TELEFONÍA CELULAR   | 0.00         | 0.00  |
| 5.1.3.1.6   | SERVICIOS DE TELECOMUNICACIONES Y SATÉLITES   | 0.00         | 0.00  |
| 5.1.3.1.7   | SERVICIOS DE ACCESO DE INTERNET, REDES Y PROCESAMIENTO DE INFORMACIÓN                         | 0.00         | 0.00  |
| 5.1.3.1.8   | SERVICIOS POSTALES Y TELEGRÁFICOS   | 0.00         | 0.00  |
| 5.1.3.1.9   | SERVICIOS INTEGRALES Y OTROS SERVICIOS  | 0.00         | 0.00  |
| 5.1.3.2     | SERVICIOS DE ARRENDAMIENTO  | 4,060.00     | 0.01  |
| 5.1.3.2.1   | ARRENDAMIENTO DE TERRENOS   | 0.00         | 0.00  |
| 5.1.3.2.2   | ARRENDAMIENTO DE EDIFICIOS  | 0.00         | 0.00  |
| 5.1.3.2.3   | ARRENDAMIENTO DE MOBILIARIO Y EQUIPO DE ADMINISTRACIÓN, EDUCACIONAL Y RECREATIVO              | 0.00         | 0.00  |
| 5.1.3.2.4   | ARRENDAMIENTO DE EQUIPO E INSTRUMENTAL MÉDICO Y DE LABORATORIO                                | 0.00         | 0.00  |
| 5.1.3.2.5   | ARRENDAMIENTO DE EQUIPO DE TRANSPORTE   | 0.00         | 0.00  |
| 5.1.3.2.6   | ARRENDAMIENTO DE MAQUINARIA, OTROS EQUIPOS Y HERRAMIENTAS                                     | 0.00         | 0.00  |
| 5.1.3.2.7   | ARRENDAMIENTO DE ACTIVOS INTANGIBLES  | 0.00         | 0.00  |
| 5.1.3.2.8   | ARRENDAMIENTO FINANCIERO  | 0.00         | 0.00  |
| 5.1.3.2.9   | OTROS ARRENDAMIENTOS  | 4,060.00     | 0.01  |
| 5.1.3.3     | SERVICIOS PROFESIONALES, CIENTÍFICOS Y TÉCNICOS Y OTROS SERVICIOS                             | 1,815,036.70 | 2.85  |
| 5.1.3.3.1   | SERVICIOS LEGALES, DE CONTABILIDAD, AUDITORÍA Y RELACIONADOS                                  | 825,292.70   | 1.30  |
| 5.1.3.3.2   | SERVICIOS DE DISEÑO, ARQUITECTURA, INGENIERÍA Y ACTIVIDADES RELACIONADAS                      | 0.00         | 0.00  |
| 5.1.3.3.3   | SERVICIOS DE CONSULTORÍA ADMINISTRATIVA, PROCESOS, TÉCNICA Y EN TECNOLOGÍAS DE LA INFORMACIÓN | 0.00         | 0.00  |
| 5.1.3.3.3.1 | SERVICIOS DE INFORMÁTICA  | 0.00         | 0.00  |
| 5.1.3.3.4   | SERVICIOS DE CAPACITACIÓN   | 10,784.00    | 0.02  |
| 5.1.3.3.5   | SERVICIOS DE INVESTIGACIÓN CIENTÍFICA Y DESARROLLO  | 0.00         | 0.00  |
| 5.1.3.3.6   | SERVICIOS DE APOYO ADMINISTRATIVO, FOTOCOPIADO E IMPRESIÓN                                    | 0.00         | 0.00  |
| 5.1.3.3.7   | SERVICIOS DE PROTECCIÓN Y SEGURIDAD   | 0.00         | 0.00  |
| 5.1.3.3.8   | SERVICIOS DE VIGILANCIA   | 0.00         | 0.00  |
| 5.1.3.3.9   | SERVICIOS PROFESIONALES, CIENTÍFICOS Y TÉCNICOS INTEGRALES                                    | 978,960.00   | 1.54  |
| 5.1.3.4     | SERVICIOS FINANCIEROS, BANCARIOS Y COMERCIALES  | 40,759.32    | 0.06  |
| 5.1.3.4.1   | SERVICIOS FINANCIEROS Y BANCARIOS   | 27,049.38    | 0.04  |
| 5.1.3.4.2   | SERVICIOS DE COBRANZA, INVESTIGACIÓN CREDITICIA Y SIMILAR                                     | 0.00         | 0.00  |
| 5.1.3.4.3   | SERVICIOS DE RECAUDACIÓN, TRASLADO Y  | 0.00         | 0.00  |

MUNICIPIO DE GUADALUPE VICTORIA PUEBLA

CUENTA PÚBLICA 2020  
 NOTAS AL ESTADO DE ACTIVIDADES  
 Al 31 de Diciembre de 2020  
 (Cifras en pesos)

|             |  |              |      |
|-------------|--|--------------|------|
| 5.1.3.4.4   | CUSTODIA DE VALORES<br>SEGUROS DE RESPONSABILIDAD PATRIMONIAL<br>Y FIANZAS                                 | 0.00         | 0.00 |
| 5.1.3.4.5   | SEGUROS DE BIENES PATRIMONIALES  | 13,709.94    | 0.02 |
| 5.1.3.4.6   | ALMACENAJE, ENVASE Y EMBALAJE  | 0.00         | 0.00 |
| 5.1.3.4.7   | FLETES Y MANIOBRAS   | 0.00         | 0.00 |
| 5.1.3.4.8   | COMISIONES POR VENTAS  | 0.00         | 0.00 |
| 5.1.3.4.9   | SERVICIOS FINANCIEROS, BANCARIOS Y<br>COMERCIALES INTEGRALES   | 0.00         | 0.00 |
| 5.1.3.5     | SERVICIOS DE INSTALACIÓN, REPARACIÓN,<br>MANTENIMIENTO Y CONSERVACIÓN                                      | 1,227,746.97 | 1.93 |
| 5.1.3.5.1   | CONSERVACIÓN Y MANTENIMIENTO MENOR DE<br>INMUEBLES   | 135,856.00   | 0.21 |
| 5.1.3.5.2   | INSTALACIÓN,<br>REPARACIÓN Y MANTENIMIENTO DE MOBILIARI<br>O Y EQUIPO DE ADMÓN., EDUCACIONAL Y RECR        | 0.00         | 0.00 |
| 5.1.3.5.3   | INSTALACIÓN,<br>REPARACIÓN Y MANTENIMIENTO DE EQUIPO DE<br>CÓMPUTO Y TECNOLOGÍAS DE LA INFORMACIÓN         | 15,950.00    | 0.03 |
| 5.1.3.5.4   | INSTALACIÓN,<br>REPARACIÓN Y MANTENIMIENTO DE EQUIPO E<br>INSTRUMENTAL MÉDICO Y DE LABORATORIO             | 0.00         | 0.00 |
| 5.1.3.5.5   | REPARACIÓN Y MANTENIMIENTO DE EQUIPO DE<br>TRANSPORTE  | 226,631.66   | 0.36 |
| 5.1.3.5.6   | REPARACIÓN Y MANTENIMIENTO DE EQUIPO DE<br>DEFENSA Y SEGURIDAD   | 0.00         | 0.00 |
| 5.1.3.5.7   | INSTALACIÓN, REPARACIÓN Y MANTENIMIENTO<br>DE MAQUINARIA, OTROS EQUIPOS Y<br>HERRAMIENTA                   | 209,280.00   | 0.33 |
| 5.1.3.5.8   | SERVICIOS DE LIMPIEZA Y MANEJO DE<br>DESECHOS  | 640,029.31   | 1.01 |
| 5.1.3.5.9   | SERVICIOS DE JARDINERÍA Y FUMIGACIÓN   | 0.00         | 0.00 |
| 5.1.3.6     | SERVICIOS DE COMUNICACIÓN SOCIAL Y<br>PUBLICIDAD   | 0.00         | 0.00 |
| 5.1.3.6.1   | DIFUSIÓN POR RADIO,<br>TELEVISIÓN Y OTROS MEDIOS DE MENSAJES S<br>OBRE PROGRAM. Y ACTIVID. GUBERNAMENTALES | 0.00         | 0.00 |
| 5.1.3.6.2   | DIFUSIÓN POR RADIO,<br>TELEVISIÓN Y OTROS MEDIOS DE MENSAJES C<br>OMER. PARA PROMO. LA VNTA DE BIE. O SERV | 0.00         | 0.00 |
| 5.1.3.6.3   | SERVICIOS DE CREATIVIDAD,<br>PREPRODUCCIÓN Y PRODUCCIÓN DE PUBLICIDA<br>D, EXCEPTO INTERNET                | 0.00         | 0.00 |
| 5.1.3.6.4   | SERVICIOS DE REVELADO DE FOTOGRAFÍAS   | 0.00         | 0.00 |
| 5.1.3.6.5   | SERVICIOS DE LA INDUSTRIA FÍLMICA, DEL<br>SONIDO Y DEL VIDEO   | 0.00         | 0.00 |
| 5.1.3.6.6   | SERVICIO DE CREACIÓN Y DIFUSIÓN DE<br>CONTENIDO EXCLUSIVAMENTE A TRAVÉS DE<br>INTERNET                     | 0.00         | 0.00 |
| 5.1.3.6.9   | OTROS SERVICIOS DE INFORMACIÓN   | 0.00         | 0.00 |
| 5.1.3.7     | SERVICIOS DE TRASLADO Y VIÁTICOS   | 88,365.00    | 0.14 |
| 5.1.3.7.1   | PASAJES AÉREOS   | 0.00         | 0.00 |
| 5.1.3.7.1.1 | PASAJES AÉREOS NACIONALES  | 0.00         | 0.00 |
| 5.1.3.7.1.2 | PASAJES AÉREOS INTERNACIONALES   | 0.00         | 0.00 |
| 5.1.3.7.2   | PASAJES TERRESTRES   | 6,302.00     | 0.01 |
| 5.1.3.7.2.1 | PASAJES TERRESTRES NACIONALES  | 6,302.00     | 0.01 |
| 5.1.3.7.2.2 | PASAJES TERRESTRES INTERNACIONALES   | 0.00         | 0.00 |
| 5.1.3.7.3   | PASAJES MARÍTIMOS, LACUSTRES Y FLUVIALES   | 0.00         | 0.00 |

## MUNICIPIO DE GUADALUPE VICTORIA PUEBLA

CUENTA PÚBLICA 2020  
 NOTAS AL ESTADO DE ACTIVIDADES  
 Al 31 de Diciembre de 2020  
 (Cifras en pesos)

|           |  |              |      |
|-----------|--|--------------|------|
| 5.1.3.7.4 | AUTOTRANSPORTE   | 0.00         | 0.00 |
| 5.1.3.7.5 | VIÁTICOS EN EL PAÍS  | 82,063.00    | 0.13 |
| 5.1.3.7.6 | VIÁTICOS EN EL EXTRANJERO  | 0.00         | 0.00 |
| 5.1.3.7.7 | GASTOS DE INSTALACIÓN Y TRASLADO DE MENAJE   | 0.00         | 0.00 |
| 5.1.3.7.8 | SERVICIOS INTEGRALES DE TRASLADO Y VIÁTICOS  | 0.00         | 0.00 |
| 5.1.3.7.9 | OTROS SERVICIOS DE TRASLADO Y HOSPEDAJE  | 0.00         | 0.00 |
| 5.1.3.8   | SERVICIOS OFICIALES  | 627,592.25   | 0.99 |
| 5.1.3.8.1 | GASTOS DE CEREMONIAL   | 0.00         | 0.00 |
| 5.1.3.8.2 | GASTOS DE ORDEN SOCIAL Y CULTURAL  | 627,592.25   | 0.99 |
| 5.1.3.8.3 | CONGRESOS Y CONVENCIONES   | 0.00         | 0.00 |
| 5.1.3.8.4 | EXPOSICIONES   | 0.00         | 0.00 |
| 5.1.3.8.5 | GASTOS DE REPRESENTACIÓN   | 0.00         | 0.00 |
| 5.1.3.9   | OTROS SERVICIOS GENERALES  | 658,947.99   | 1.04 |
| 5.1.3.9.1 | SERVICIOS FUNERARIOS Y DE CEMENTERIOS  | 0.00         | 0.00 |
| 5.1.3.9.2 | IMPUESTOS Y DERECHOS   | 137,562.00   | 0.22 |
| 5.1.3.9.3 | IMPUESTOS Y DERECHOS DE IMPORTACIÓN  | 0.00         | 0.00 |
| 5.1.3.9.4 | SENTENCIAS Y RESOLUCIONES POR JUDICIALES AUTORIDAD COMPETENTE                              | 0.00         | 0.00 |
| 5.1.3.9.5 | PENAS, MULTAS, ACCESORIOS Y ACTUALIZACIONES  | 0.00         | 0.00 |
| 5.1.3.9.6 | OTROS GASTOS POR RESPONSABILIDADES   | 0.00         | 0.00 |
| 5.1.3.9.8 | IMPUESTO SOBRE NÓMINAS Y OTROS QUE SE DERIVEN DE UNA RELACIÓN LABORAL                      | 521,385.99   | 0.82 |
| 5.1.3.9.9 | OTROS SERVICIOS GENERALES  | 0.00         | 0.00 |
| 5.2       | TRANSFERENCIAS, ASIGNACIONES, SUBSIDIOS Y OTRAS AYUDAS                                     | 3,935,442.90 | 6.19 |
| 5.2.1     | TRANSFERENCIAS INTERNAS Y ASIGNACIONES AL SECTOR PÚBLICO                                   | 656,777.10   | 1.03 |
| 5.2.1.1   | ASIGNACIONES AL SECTOR PÚBLICO   | 0.00         | 0.00 |
| 5.2.1.1.1 | ASIGNACIONES PRESUPUESTARIAS AL PODER EJECUTIVO  | 0.00         | 0.00 |
| 5.2.1.1.2 | ASIGNACIONES PRESUPUESTARIAS AL PODER LEGISLATIVO  | 0.00         | 0.00 |
| 5.2.1.1.3 | ASIGNACIONES PRESUPUESTARIAS AL PODER JUDICIAL   | 0.00         | 0.00 |
| 5.2.1.1.4 | ASIGNACIONES PRESUPUESTARIAS A ÓRGANOS AUTÓNOMOS   | 0.00         | 0.00 |
| 5.2.1.2   | TRANSFERENCIAS INTERNAS AL SECTOR PÚBLICO  | 656,777.10   | 1.03 |
| 5.2.1.2.5 | TRANSFERENCIAS OTORGADAS A ENTIDADES PARAESTATALES NO EMPRESARIALES Y NO FINANCIERAS       | 656,777.10   | 1.03 |
| 5.2.1.2.6 | TRANSFERENCIAS INTERNAS OTORGADAS A ENTIDADES PARAESTATALES EMPRESARIALES Y NO FINANCIERAS | 0.00         | 0.00 |
| 5.2.1.2.7 | TRANSFERENCIAS INTERNAS OTORGADAS A FIDEICOMISOS PÚBLICOS EMPRESARIALES Y NO FINANCIERAS   | 0.00         | 0.00 |
| 5.2.1.2.8 | TRANSFERENCIAS INTERNAS OTORGADAS A INSTITUCIONES PARAESTATALES PÚBLICAS FINANCIERAS       | 0.00         | 0.00 |
| 5.2.1.2.9 | TRANSFERENCIAS INTERNAS OTORGADAS A FIDEICOMISOS PÚBLICOS FINANCIEROS                      | 0.00         | 0.00 |
| 5.2.2     | TRANSFERENCIAS AL RESTO DEL SECTOR PÚBLICO   | 431,159.00   | 0.68 |
| 5.2.2.1   | TRANSFERENCIAS A ENTIDADES PARAESTATALES   | 431,159.00   | 0.68 |

MUNICIPIO DE GUADALUPE VICTORIA PUEBLA

CUENTA PÚBLICA 2020  
 NOTAS AL ESTADO DE ACTIVIDADES  
 Al 31 de Diciembre de 2020  
 (Cifras en pesos)

|             |  |              |      |
|-------------|--|--------------|------|
| 5.2.2.1.1   | TRANSFERENCIAS OTORGADAS A ENTIDADES PARAESTATALES NO EMPRESARIALES Y NO FINANCIERAS | 431,159.00   | 0.68 |
| 5.2.2.1.2   | TRANSFERENCIAS OTORGADAS PARA ENTIDADES PARAESTATALES EMPRESARIALES Y NO FINANCIERAS | 0.00         | 0.00 |
| 5.2.2.1.3   | TRANSFERENCIAS OTORGADAS PARA INSTITUCIONES PARAESTATALES PÚBLICAS FINANCIERAS       | 0.00         | 0.00 |
| 5.2.2.2     | TRANSFERENCIAS A ENTIDADES FEDERATIVAS Y MUNICIPIOS                                  | 0.00         | 0.00 |
| 5.2.2.2.4   | TRANSFERENCIAS OTORGADAS A ENTIDADES FEDERATIVAS Y MUNICIPIOS                        | 0.00         | 0.00 |
| 5.2.2.2.4.1 | A ENTIDADES FEDERATIVAS  | 0.00         | 0.00 |
| 5.2.2.2.4.2 | A MUNICIPIOS   | 0.00         | 0.00 |
| 5.2.2.2.5   | TRANSFERENCIAS A FIDEICOMISOS DE ENTIDADES FEDERATIVAS Y MUNICIPIOS                  | 0.00         | 0.00 |
| 5.2.3       | SUBSIDIOS Y SUBVENCIONES   | 0.00         | 0.00 |
| 5.2.3.1     | SUBSIDIOS  | 0.00         | 0.00 |
| 5.2.3.1.1   | SUBSIDIOS A LA PRODUCCIÓN  | 0.00         | 0.00 |
| 5.2.3.1.1.1 | A ENTIDADES EMPRESARIALES NO FINANCIERAS DEL SECTOR PRIVADO                          | 0.00         | 0.00 |
| 5.2.3.1.1.2 | A ENTIDADES EMPRESARIALES NO FINANCIERAS DEL SECTOR PÚBLICO                          | 0.00         | 0.00 |
| 5.2.3.1.2   | SUBSIDIOS A LA DISTRIBUCIÓN  | 0.00         | 0.00 |
| 5.2.3.1.2.1 | A ENTIDADES EMPRESARIALES NO FINANCIERAS DEL SECTOR PRIVADO                          | 0.00         | 0.00 |
| 5.2.3.1.2.2 | A ENTIDADES EMPRESARIALES NO FINANCIERAS DEL SECTOR PÚBLICO                          | 0.00         | 0.00 |
| 5.2.3.1.3   | SUBSIDIOS A LA INVERSIÓN   | 0.00         | 0.00 |
| 5.2.3.1.3.1 | A ENTIDADES EMPRESARIALES NO FINANCIERAS DEL SECTOR PRIVADO                          | 0.00         | 0.00 |
| 5.2.3.1.3.2 | A ENTIDADES EMPRESARIALES NO FINANCIERAS DEL SECTOR PÚBLICO                          | 0.00         | 0.00 |
| 5.2.3.1.4   | SUBSIDIOS A LA PRESTACIÓN DE SERVICIOS PÚBLICOS                                      | 0.00         | 0.00 |
| 5.2.3.1.4.1 | A ENTIDADES EMPRESARIALES NO FINANCIERAS DEL SECTOR PRIVADO                          | 0.00         | 0.00 |
| 5.2.3.1.4.2 | A ENTIDADES EMPRESARIALES NO FINANCIERAS DEL SECTOR PÚBLICO                          | 0.00         | 0.00 |
| 5.2.3.1.5   | SUBSIDIOS PARA CUBRIR DIFERENCIALES DE TASA DE INTERÉS                               | 0.00         | 0.00 |
| 5.2.3.1.5.1 | A ENTIDADES EMPRESARIALES FINANCIERAS DEL SECTOR PRIVADO                             | 0.00         | 0.00 |
| 5.2.3.1.5.2 | A ENTIDADES EMPRESARIALES FINANCIERAS DEL SECTOR PÚBLICO                             | 0.00         | 0.00 |
| 5.2.3.1.6   | SUBSIDIOS A LA VIVIENDA  | 0.00         | 0.00 |
| 5.2.3.1.6.1 | A ENTIDADES EMPRESARIALES NO FINANCIERAS DEL SECTOR PRIVADO                          | 0.00         | 0.00 |
| 5.2.3.1.6.2 | A ENTIDADES EMPRESARIALES NO FINANCIERAS DEL SECTOR PÚBLICO                          | 0.00         | 0.00 |
| 5.2.3.1.8   | SUBSIDIOS A ENTIDADES FEDERATIVAS Y MUNICIPIOS                                       | 0.00         | 0.00 |
| 5.2.3.1.9   | OTROS SUBSIDIOS  | 0.00         | 0.00 |
| 5.2.3.2     | SUBVENCIONES   | 0.00         | 0.00 |
| 5.2.3.2.7   | SUBVENCIONES AL CONSUMO  | 0.00         | 0.00 |
| 5.2.4       | AYUDAS SOCIALES  | 2,847,506.80 | 4.48 |
| 5.2.4.1     | AYUDAS SOCIALES A PERSONAS   | 2,337,935.80 | 3.68 |

## MUNICIPIO DE GUADALUPE VICTORIA PUEBLA

CUENTA PÚBLICA 2020  
 NOTAS AL ESTADO DE ACTIVIDADES  
 Al 31 de Diciembre de 2020  
 (Cifras en pesos)

|           |  |            |      |
|-----------|--|------------|------|
| 5.2.4.2   | BECAS  | 0.00       | 0.00 |
| 5.2.4.3   | AYUDAS SOCIALES A INSTITUCIONES  | 509,571.00 | 0.80 |
| 5.2.4.3.3 | AYUDAS SOCIALES A INSTITUCIONES DE ENSEÑANZA   | 322,421.00 | 0.51 |
| 5.2.4.3.4 | AYUDAS SOCIALES A ACTIVIDADES CIENTÍFICAS O ACADÉMICAS                                 | 1,200.00   | 0.00 |
| 5.2.4.3.5 | AYUDAS SOCIALES A INSTITUCIONES SIN FINES DE LUCRO                                     | 185,950.00 | 0.29 |
| 5.2.4.3.6 | AYUDAS SOCIALES A COOPERATIVAS   | 0.00       | 0.00 |
| 5.2.4.3.7 | AYUDAS SOCIALES A ENTIDADES DE INTERÉS PÚBLICO   | 0.00       | 0.00 |
| 5.2.4.4   | AYUDAS SOCIALES POR DESASTRES NATURALES Y OTROS SINIESTROS                             | 0.00       | 0.00 |
| 5.2.5     | PENSIONES Y JUBILACIONES   | 0.00       | 0.00 |
| 5.2.5.1   | PENSIONES  | 0.00       | 0.00 |
| 5.2.5.2   | JUBILACIONES   | 0.00       | 0.00 |
| 5.2.5.9   | OTRAS PENSIONES Y JUBILACIONES   | 0.00       | 0.00 |
| 5.2.6     | TRANSFERENCIAS A FIDEICOMISOS, MANDATOS Y CONTRATOS ANÁLOGOS                           | 0.00       | 0.00 |
| 5.2.6.1   | TRANSFERENCIAS A FIDEICOMISOS, MANDATOS Y CONTRATOS ANÁLOGOS AL GOBIERNO               | 0.00       | 0.00 |
| 5.2.6.1.1 | EJECUTIVO  | 0.00       | 0.00 |
| 5.2.6.1.2 | LEGISLATIVO  | 0.00       | 0.00 |
| 5.2.6.1.3 | JUDICIAL   | 0.00       | 0.00 |
| 5.2.6.2   | TRANSFERENCIAS A FIDEICOMISOS, MANDATOS Y CONTRATOS ANÁLOGOS A ENTIDADES PARAESTATALES | 0.00       | 0.00 |
| 5.2.6.2.1 | NO EMPRESARIALES Y NO FINANCIERAS  | 0.00       | 0.00 |
| 5.2.6.2.2 | EMPRESARIALES Y NO FINANCIERAS   | 0.00       | 0.00 |
| 5.2.6.3   | TRANSFERENCIAS A FIDEICOMISOS DE INSTITUCIONES PÚBLICAS FINANCIERAS                    | 0.00       | 0.00 |
| 5.2.7     | TRANSFERENCIAS A LA SEGURIDAD SOCIAL   | 0.00       | 0.00 |
| 5.2.7.1   | TRANSFERENCIAS POR OBLIGACIONES DE LEY   | 0.00       | 0.00 |
| 5.2.8     | DONATIVOS  | 0.00       | 0.00 |
| 5.2.8.1   | DONATIVOS A INSTITUCIONES SIN FINES DE LUCRO   | 0.00       | 0.00 |
| 5.2.8.2   | DONATIVOS A ENTIDADES FEDERATIVAS Y MUNICIPIOS   | 0.00       | 0.00 |
| 5.2.8.3   | DONATIVOS A FIDEICOMISOS, MANDATOS Y CONTRATOS ANÁLOGOS PRIVADOS                       | 0.00       | 0.00 |
| 5.2.8.4   | DONATIVOS A FIDEICOMISOS, MANDATOS Y CONTRATOS ANÁLOGOS ESTATALES                      | 0.00       | 0.00 |
| 5.2.8.5   | DONATIVOS INTERNACIONALES  | 0.00       | 0.00 |
| 5.2.9     | TRANSFERENCIAS AL EXTERIOR   | 0.00       | 0.00 |
| 5.2.9.1   | TRANSFERENCIAS AL EXTERIOR A GOBIERNOS EXTRANJEROS Y ORGANISMOS INTERNACIONALES        | 0.00       | 0.00 |
| 5.2.9.1.1 | TRANSFERENCIAS A GOBIERNOS EXTRANJEROS   | 0.00       | 0.00 |
| 5.2.9.1.2 | TRANSFERENCIAS PARA ORGANISMOS INTERNACIONALES   | 0.00       | 0.00 |
| 5.2.9.2   | TRANSFERENCIAS AL SECTOR PRIVADO EXTERNO   | 0.00       | 0.00 |
| 5.3       | PARTICIPACIONES Y APORTACIONES   | 0.00       | 0.00 |
| 5.3.1     | PARTICIPACIONES  | 0.00       | 0.00 |
| 5.3.1.1   | PARTICIPACIONES DE LA FEDERACIÓN A ENTIDADES FEDERATIVAS Y MUNICIPIOS                  | 0.00       | 0.00 |
| 5.3.1.1.1 | FONDO GENERAL DE PARTICIPACIONES   | 0.00       | 0.00 |
| 5.3.1.1.2 | FONDO DE FOMENTO MUNICIPAL   | 0.00       | 0.00 |
| 5.3.1.1.4 | OTROS CONCEPTOS PARTICIPABLES DE LA FEDERACIÓN A ENTIDADES FEDERATIVAS                 | 0.00       | 0.00 |

MUNICIPIO DE GUADALUPE VICTORIA PUEBLA

CUENTA PÚBLICA 2020  
 NOTAS AL ESTADO DE ACTIVIDADES  
 Al 31 de Diciembre de 2020  
 (Cifras en pesos)

|           |  |      |      |
|-----------|--|------|------|
| 5.3.1.1.5 | OTROS CONCEPTOS PARTICIPABLES DE LA FEDERACIÓN A MUNICIPIOS                                    | 0.00 | 0.00 |
| 5.3.1.1.6 | CONVENIOS DE COLABORACIÓN ADMINISTRATIVA   | 0.00 | 0.00 |
| 5.3.1.2   | PARTICIPACIONES DE LAS ENTIDADES FEDERATIVAS A LOS MUNICIPIOS                                  | 0.00 | 0.00 |
| 5.3.2     | APORTACIONES   | 0.00 | 0.00 |
| 5.3.2.1   | APORTACIONES DE LA FEDERACIÓN A ENTIDADES FEDERATIVAS Y MUNICIPIOS                             | 0.00 | 0.00 |
| 5.3.2.1.1 | APORTACIONES DE LA FEDERACIÓN A LAS ENTIDADES FEDERATIVAS                                      | 0.00 | 0.00 |
| 5.3.2.1.2 | APORTACIONES DE LA FEDERACIÓN A MUNICIPIOS   | 0.00 | 0.00 |
| 5.3.2.1.4 | APORTACIONES PREVISTAS EN LEYES Y DECRETOS AL SISTEMA DE PROTECCIÓN SOCIAL                     | 0.00 | 0.00 |
| 5.3.2.1.5 | APORTACIONES PREVISTAS EN LEYES Y DECRETOS COMPENSATORIAS A ENTIDADES FEDERATIVAS Y MUNICIPIOS | 0.00 | 0.00 |
| 5.3.2.2   | APORTACIONES DE LAS ENTIDADES FEDERATIVAS A LOS MUNICIPIOS                                     | 0.00 | 0.00 |
| 5.3.3     | CONVENIOS  | 0.00 | 0.00 |
| 5.3.3.1   | CONVENIOS DE REASIGNACIÓN  | 0.00 | 0.00 |
| 5.3.3.2   | CONVENIOS DE DESCENTRALIZACIÓN Y OTROS   | 0.00 | 0.00 |
| 5.3.3.2.2 | CONVENIOS DE DESCENTRALIZACIÓN   | 0.00 | 0.00 |
| 5.3.3.2.3 | OTROS CONVENIOS  | 0.00 | 0.00 |
| 5.4       | INTERESES, COMISIONES Y OTROS GASTOS DE LA DEUDA PÚBLICA                                       | 0.00 | 0.00 |
| 5.4.1     | INTERESES DE LA DEUDA PÚBLICA  | 0.00 | 0.00 |
| 5.4.1.1   | INTERESES DE LA DEUDA PÚBLICA INTERNA  | 0.00 | 0.00 |
| 5.4.1.1.1 | INTERESES DE LA DEUDA INTERNA CON INSTITUCIONES DE CRÉDITO                                     | 0.00 | 0.00 |
| 5.4.1.1.2 | INTERESES DERIVADOS DE LA COLOCACIÓN DE TÍTULOS Y VALORES                                      | 0.00 | 0.00 |
| 5.4.1.1.3 | INTERESES POR ARRENDAMIENTOS FINANCIEROS NACIONALES  | 0.00 | 0.00 |
| 5.4.1.2   | INTERESES DE LA DEUDA PÚBLICA EXTERNA  | 0.00 | 0.00 |
| 5.4.1.2.4 | INTERESES DE LA DEUDA EXTERNA CON INSTITUCIONES DE CRÉDITO                                     | 0.00 | 0.00 |
| 5.4.1.2.5 | INTERESES DE LA DEUDA DE ORGANISMOS FINANCIEROS INTERNACIONALES                                | 0.00 | 0.00 |
| 5.4.1.2.6 | INTERESES DE LA DEUDA BILATERAL  | 0.00 | 0.00 |
| 5.4.1.2.7 | INTERESES DERIVADOS DE LA COLOCACIÓN DE TÍTULOS Y VALORES EN EL EXTERIOR                       | 0.00 | 0.00 |
| 5.4.1.2.8 | INTERESES POR ARRENDAMIENTOS FINANCIEROS INTERNACIONALES                                       | 0.00 | 0.00 |
| 5.4.2     | COMISIONES DE LA DEUDA PÚBLICA   | 0.00 | 0.00 |
| 5.4.2.1   | COMISIONES DE LA DEUDA PÚBLICA INTERNA   | 0.00 | 0.00 |
| 5.4.2.2   | COMISIONES DE LA DEUDA PÚBLICA EXTERNA   | 0.00 | 0.00 |
| 5.4.3     | GASTOS DE LA DEUDA PÚBLICA   | 0.00 | 0.00 |
| 5.4.3.1   | GASTOS DE LA DEUDA PÚBLICA INTERNA   | 0.00 | 0.00 |
| 5.4.3.2   | GASTOS DE LA DEUDA PÚBLICA EXTERNA   | 0.00 | 0.00 |
| 5.4.4     | COSTO POR COBERTURAS   | 0.00 | 0.00 |
| 5.4.4.1   | COSTO POR COBERTURAS   | 0.00 | 0.00 |
| 5.4.4.1.1 | COSTOS POR COBERTURA DE LA DEUDA PÚBLICA INTERNA   | 0.00 | 0.00 |
| 5.4.4.1.2 | COSTOS POR COBERTURA DE LA DEUDA PÚBLICA EXTERNA   | 0.00 | 0.00 |
| 5.4.5     | APOYOS FINANCIEROS   | 0.00 | 0.00 |
| 5.4.5.1   | APOYOS FINANCIEROS A INTERMEDIARIOS  | 0.00 | 0.00 |

MUNICIPIO DE GUADALUPE VICTORIA PUEBLA

CUENTA PÚBLICA 2020  
 NOTAS AL ESTADO DE ACTIVIDADES  
 Al 31 de Diciembre de 2020  
 (Cifras en pesos)


|           |   |               |       |
|-----------|---|---------------|-------|
| 5.4.5.2   | APOYO FINANCIEROS A AHORRADORES Y DEUDORES DEL SISTEMA FINANCIERO NACIONAL                | 0.00          | 0.00  |
| 5.5       | OTROS GASTOS Y PÉRDIDAS EXTRAORDINARIAS   | 0.00          | 0.00  |
| 5.5.1     | ESTIMACIONES, DEPRECIACIONES, DETERIOROS, OBSOLESCENCIAS Y AMORTIZACIONES                 | 0.00          | 0.00  |
| 5.5.1.1   | ESTIMACIONES POR PÉRDIDAS O DETERIOROS DE ACTIVOS CIRCULANTES                             | 0.00          | 0.00  |
| 5.5.1.2   | ESTIMACIONES POR PÉRDIDAS O DETERIOROS DE ACTIVOS NO CIRCULANTES                          | 0.00          | 0.00  |
| 5.5.1.3   | DEPRECIACIÓN DE BIENES INMUEBLES  | 0.00          | 0.00  |
| 5.5.1.4   | DEPRECIACIÓN DE INFRAESTRUCTURA   | 0.00          | 0.00  |
| 5.5.1.5   | DEPRECIACIÓN DE BIENES MUEBLES  | 0.00          | 0.00  |
| 5.5.1.6   | DETERIORO DE LOS ACTIVOS BIOLÓGICOS   | 0.00          | 0.00  |
| 5.5.1.7   | AMORTIZACIÓN DE ACTIVOS INTANGIBLES   | 0.00          | 0.00  |
| 5.5.1.8   | DISMINUCIÓN DE BIENES POR PÉRDIDA, OBSOLESCENCIA Y DETERIORO                              | 0.00          | 0.00  |
| 5.5.2     | PROVISIONES   | 0.00          | 0.00  |
| 5.5.2.1   | PROVISIONES DE PASIVOS A CORTO PLAZO  | 0.00          | 0.00  |
| 5.5.2.2   | PROVISIONES DE PASIVOS A LARGO PLAZO  | 0.00          | 0.00  |
| 5.5.3     | DISMINUCIONES DE INVENTARIOS  | 0.00          | 0.00  |
| 5.5.3.1   | DISMINUCIONES DE INVENTARIOS DE MERCANCÍAS PARA VENTA                                     | 0.00          | 0.00  |
| 5.5.3.2   | DISMINUCIONES DE INVENTARIOS DE MERCANCÍAS TERMINADAS                                     | 0.00          | 0.00  |
| 5.5.3.3   | DISMINUCIONES DE INVENTARIOS DE MERCANCÍAS EN PROCESO DE ELABORACIÓN                      | 0.00          | 0.00  |
| 5.5.3.4   | DISMINUCIONES DE INVENTARIOS DE MATERIAS PRIMAS, MATERIALES Y SUMINISTROS PARA PRODUCCIÓN | 0.00          | 0.00  |
| 5.5.3.5   | DISMINUCIONES DE ALMACÉN DE MATERIALES Y SUMINISTROS DE CONSUMO                           | 0.00          | 0.00  |
| 5.5.4     | AUMENTO POR INSUFICIENCIA DE ESTIMACIONES POR PÉRDIDA O DETERIORO U OBSOLESCENCIA         | 0.00          | 0.00  |
| 5.5.4.1   | AUMENTO POR INSUFICIENCIA DE ESTIMACIONES POR PÉRDIDA O DETERIORO U OBSOLESCENCIA         | 0.00          | 0.00  |
| 5.5.5     | AUMENTO POR INSUFICIENCIA DE PROVISIONES  | 0.00          | 0.00  |
| 5.5.5.1   | AUMENTO POR INSUFICIENCIA DE PROVISIONES  | 0.00          | 0.00  |
| 5.5.9     | OTROS GASTOS  | 0.00          | 0.00  |
| 5.5.9.1   | GASTOS DE EJERCICIOS ANTERIORES   | 0.00          | 0.00  |
| 5.5.9.2   | PÉRDIDAS POR RESPONSABILIDADES  | 0.00          | 0.00  |
| 5.5.9.3   | BONIFICACIONES Y DESCUENTOS OTORGADOS   | 0.00          | 0.00  |
| 5.5.9.4   | DIFERENCIAS POR TIPO DE CAMBIO NEGATIVAS  | 0.00          | 0.00  |
| 5.5.9.5   | DIFERENCIAS DE COTIZACIONES NEGATIVAS EN VALORES NEGOCIABLES                              | 0.00          | 0.00  |
| 5.5.9.6   | RESULTADO POR POSICIÓN MONETARIA  | 0.00          | 0.00  |
| 5.5.9.7   | PÉRDIDAS POR PARTICIPACIÓN PATRIMONIAL  | 0.00          | 0.00  |
| 5.5.9.8   | DIFERENCIAS POR REESTRUCTURACIÓN DE DEUDA PÚBLICA NEGATIVAS                               | 0.00          | 0.00  |
| 5.5.9.9   | OTROS GASTOS VARIOS   | 0.00          | 0.00  |
| 5.5.9.9.1 | DIVIDENDOS Y RETIROS DE LAS CUASISOCIEDADES   | 0.00          | 0.00  |
| 5.6       | INVERSIÓN PÚBLICA   | 27,813,901.57 | 43.75 |
| 5.6.1     | INVERSIÓN PÚBLICA NO CAPITALIZABLE  | 27,813,901.57 | 43.75 |
| 5.6.1.1   | CONSTRUCCIÓN EN BIENES NO CAPITALIZABLE   | 27,813,901.57 | 43.75 |
| 5.6.1.1.1 | EDIFICACIÓN HABITACIONAL  | 0.00          | 0.00  |

MUNICIPIO DE GUADALUPE VICTORIA PUEBLA

CUENTA PÚBLICA 2020  
 NOTAS AL ESTADO DE ACTIVIDADES  
 Al 31 de Diciembre de 2020  
 (Cifras en pesos)

|           |   |                      |               |
|-----------|---|----------------------|---------------|
| 5.6.1.1.2 | EDIFICACIÓN NO HABITACIONAL   | 3,480,995.32         | 5.47          |
| 5.6.1.1.3 | CONST. DE OBRAS PARA EL ABASTECIMIENTO DE AGUA, ELECTRICIDAD Y TELECOMUNICACIONES | 3,462,382.80         | 5.45          |
| 5.6.1.1.4 | DIVISIÓN DE TERRENOS Y CONSTRUCCIÓN DE OBRAS DE URBANIZACIÓN                      | 20,578,843.26        | 32.37         |
| 5.6.1.1.5 | CONSTRUCCIÓN DE VÍAS DE COMUNICACIÓN  | 0.00                 | 0.00          |
| 5.6.1.1.6 | OTRAS CONSTRUCCIONES DE INGENIERÍA CIVIL U OBRA PESADA                            | 0.00                 | 0.00          |
| 5.6.1.1.7 | INSTALACIONES Y EQUIPOS EN CONSTRUCCIONES   | 0.00                 | 0.00          |
| 5.6.1.1.9 | TRABAJOS DE ACABADOS EN EDIFICACIONES Y OTROS TRABAJOS ESPECIALIZADOS             | 291,680.19           | 0.46          |
|           | <b>TOTAL</b>  | <b>63,581,037.38</b> | <b>100.00</b> |

Bajo protesta de decir verdad declaramos que los Estados Financieros y sus notas, son razonablemente correctos y son responsabilidad del emisor.

  
 C. AURELIO FLORES SOLANO  
 PRESIDENTE MUNICIPAL CONSTITUCIONAL  
 H. AYUNTAMIENTO  
 2018-2021

  
 SECRETARÍA  
 H. AYUNTAMIENTO GENERAL  
 2018-2021

  
 C. RAFAEL HERNANDEZ LORENZO  
 TESORERO MUNICIPAL

  
 Guadalupe Victoria  
 TESOPERÍA  
 H. AYUNTAMIENTO  
 2018-2021

MUNICIPIO DE GUADALUPE VICTORIA PUEBLA

CUENTA PÚBLICA 2020  
 NOTAS AL ESTADO DE VARIACIÓN EN LA HACIENDA PÚBLICA/PATRIMONIO  
 Al 31 de Diciembre de 2020  
 (Cifras en pesos)


VEH-01 PATRIMONIO CONTRIBUIDO:


| Cuenta | Nombre de la Cuenta                             | Saldo Inicial  | Variación | Saldo Final    | Tipo | Naturaleza |
|--------|---|----------------|-----------|----------------|------|------------|
| 3.1.1  | AFORTACIONES                                    | 119,678,545.85 | 0.00      | 119,678,545.85 |      |            |
| 3.1.2  | DONACIONES DE CAPITAL                           | 0.00           | 0.00      | 0.00           |      |            |
| 3.1.3  | ACTUALIZACION DE LA HACIENDA PÚBLICA/PATRIMONIO | 0.00           | 0.00      | 0.00           |      |            |
|        | TOTAL   | 119,678,545.85 | 0.00      | 119,678,545.85 |      |            |

VEH-02 PATRIMONIO GENERAL:

| Cuenta  | Nombre de la Cuenta                                    | Saldo Inicial | Variación  | Saldo Final   | Precedencia |
|---------|--|---------------|------------|---------------|-------------|
| 3.2.1   | RESULTADOS DEL EJERCICIO (ANOPPO / DECANOPPO)          | -1,588,867.64 | 481,217.44 | -1,107,650.20 |             |
| 3.2.2   | RESULTADOS DE EJERCICIOS ANTERIORES                    | 69,326,765.18 | 454,719.04 | 69,781,484.22 |             |
| 3.2.3   | REVALUOS   | 0.00          | 0.00       | 0.00          |             |
| 3.2.3.1 | REVALUO DE BIENES INMUEBLES                            | 0.00          | 0.00       | 0.00          |             |
| 3.2.3.2 | REVALUO DE BIENES MUEBLES                              | 0.00          | 0.00       | 0.00          |             |
| 3.2.3.3 | REVALUO DE BIENES INTANGIBLES                          | 0.00          | 0.00       | 0.00          |             |
| 3.2.3.9 | OTROS REVALUOS   | 0.00          | 0.00       | 0.00          |             |
| 3.2.4   | RESERVAS   | 0.00          | 0.00       | 0.00          |             |
| 3.2.4.1 | RESERVAS DE PATRIMONIO                                 | 0.00          | 0.00       | 0.00          |             |
| 3.2.4.2 | RESERVAS TERRITORIALES                                 | 0.00          | 0.00       | 0.00          |             |
| 3.2.4.3 | RESERVAS POR CONTINGENCIAS                             | 0.00          | 0.00       | 0.00          |             |
| 3.2.5   | RECTIFICACIONES DE RESULTADOS DE EJERCICIOS ANTERIORES | 0.00          | 0.00       | 0.00          |             |
| 3.2.5.1 | CAMBIOS EN POLÍTICAS CONTABLES                         | 0.00          | 0.00       | 0.00          |             |
| 3.2.5.2 | CAMBIOS POR ERRORES CONTABLES                          | 0.00          | 0.00       | 0.00          |             |
|         | TOTAL  | 66,737,898.21 | 935,936.48 | 67,673,834.69 |             |

Bajo protesta de decir verdad declaramos que los Estados Financieros y sus notas son razonablemente correctos y son responsabilidad del emisor.

  
**Guadalupe Victoria**  
 SECRETARÍA  
 H. AYUNTAMIENTO  
 2018 - 2021

  
**Guadalupe Victoria**  
 TESORERÍA  
 H. AYUNTAMIENTO  
 2018 - 2021

## MUNICIPIO DE GUADALUPE VICTORIA PUEBLA

CUENTA PÚBLICA 2020  
 NOTAS AL ESTADO DE FLUJOS DE EFECTIVO  
 Al 31 de Diciembre de 2020  
 (Cifras en pesos)

## EFE-01 FLUJO DE EFECTIVO:

| Cuenta  | Nombre de la Cuenta  | Monto      | 2019       |
|---------|--|------------|------------|
| 1.1.1.1 | EFFECTIVO  | 68,670.01  | 149,154.67 |
| 1.1.1.2 | BANCOS/TESORERÍA   | 164,986.52 | 60,385.02  |
| 1.1.1.3 | BANCOS/DEPENDENCIAS Y OTROS                                    | 0.00       | 0.00       |
| 1.1.1.4 | INVERSIONES TEMPORALES (HASTA 3 MESES)                         | 0.00       | 0.00       |
| 1.1.1.5 | FONDOS CON AFECTACIÓN ESPECÍFICA                               | 0.00       | 0.00       |
| 1.1.1.6 | DEPÓSITOS DE FONDOS DE TERCEROS EN GARANTÍA Y/O ADMINISTRACIÓN | 0.00       | 0.00       |
| 1.1.1.9 | OTROS EFECTIVOS Y EQUIVALENTES                                 | 0.00       | 0.00       |
| 1.1.1   | TOTAL  | 233,656.53 | 209,539.69 |

## EFE-02 ADQUISICIÓN BIENES MUEBLES E INMUEBLES:

| Cuenta  | Nombre de la Cuenta   | Monto      | Subsidio |
|---------|---|------------|----------|
| 1.2.3   | BIENES INMUEBLES, INFRAESTRUCTURA Y CONSTRUCCIONES EN PROCESO | 0.00       |          |
| 1.2.3.1 | TERRENOS  | 0.00       |          |
| 1.2.3.2 | VIVIENDAS   | 0.00       |          |
| 1.2.3.3 | EDIFICIOS NO HABITACIONALES                                   | 0.00       |          |
| 1.2.3.4 | INFRAESTRUCTURA   | 0.00       |          |
| 1.2.3.5 | CONSTRUCCIONES EN PROCESO EN BIENES DE DOMINIO PÚBLICO        | 0.00       |          |
| 1.2.3.6 | CONSTRUCCIONES EN PROCESO EN BIENES PROPIOS                   | 0.00       |          |
| 1.2.3.9 | OTROS BIENES INMUEBLES  | 0.00       |          |
| 1.2.4   | BIENES MUEBLES  | 162,555.00 |          |
| 1.2.4.1 | MOBILIARIO Y EQUIPO DE ADMINISTRACIÓN                         | 0.00       |          |
| 1.2.4.2 | MOBILIARIO Y EQUIPO EDUCACIONAL Y RECREATIVO                  | 0.00       |          |
| 1.2.4.3 | EQUIPO E INSTRUMENTAL MÉDICO Y DE LABORATORIO                 | 129,580.00 |          |
| 1.2.4.4 | VEHÍCULOS Y EQUIPO DE TRANSPORTE                              | 0.00       |          |
| 1.2.4.5 | EQUIPO DE DEFENSA Y SEGURIDAD                                 | 0.00       |          |
| 1.2.4.6 | MAQUINARIA, OTROS EQUIPOS Y HERRAMIENTAS                      | 32,975.00  |          |
| 1.2.4.7 | COLECCIONES, OBRAS DE ARTE Y OBJETOS VALIOSOS                 | 0.00       |          |
| 1.2.4.8 | ACTIVOS BIOLÓGICOS  | 0.00       |          |
| 1.2.5   | ACTIVOS INTANGIBLES   | 0.00       |          |
| 1.2.5.1 | SOFTWARE  | 0.00       |          |
| 1.2.5.2 | PATENTES, MARCAS Y DERECHOS                                   | 0.00       |          |
| 1.2.5.3 | CONCESIONES Y FRANQUICIAS                                     | 0.00       |          |
| 1.2.5.4 | LICENCIAS   | 0.00       |          |
| 1.2.5.9 | OTROS ACTIVOS INTANGIBLES                                     | 0.00       |          |
|         | TOTAL   | 162,555.00 |          |

## EFE-03 CONCILIACIÓN DEL FLUJO DE EFECTIVO:

| Cuenta  | Nombre de la Cuenta  | Monto         | 2019          |
|---------|--|---------------|---------------|
| 5.4     | FLUJO NETO DE EFECTIVO DE LAS ACTIVIDADES DE OPERACIÓN MENOS MOVIMIENTOS DE PARTIDAS (O RUBROS) QUE NO AFECTAN AL EFECTIVO | 26,706,251.37 | 47,289,403.27 |
| 5.5     | OTROS GASTOS Y PÉRDIDAS EXTRAORDINARIAS  | 0.00          | 0.00          |
| 5.5.1   | ESTIMACIONES, DEPRECIACIONES, DETERIOROS, OBSOLESCENCIAS Y AMORTIZACIONES  | 0.00          | 0.00          |
| 5.5.1.1 | ESTIMACIONES POR PÉRDIDAS O DETERIOROS   | 0.00          | 0.00          |

## MUNICIPIO DE GUADALUPE VICTORIA PUEBLA

CUENTA PÚBLICA 2020  
 NOTAS AL ESTADO DE FLUJOS DE EFECTIVO  
 Al 31 de Diciembre de 2020  
 (Cifras en pesos)

|         |   |               |               |
|---------|---|---------------|---------------|
|         | DE ACTIVOS CIRCULANTES  |               |               |
| 5.5.1.2 | ESTIMACIONES POR PÉRDIDAS O DETERIOROS DE ACTIVOS NO CIRCULANTES                          | 0.00          | 0.00          |
| 5.5.1.3 | DEPRECIACIÓN DE BIENES INMUEBLES  | 0.00          | 0.00          |
| 5.5.1.4 | DEPRECIACIÓN DE INFRAESTRUCTURA   | 0.00          | 0.00          |
| 5.5.1.5 | DEPRECIACIÓN DE BIENES MUEBLES  | 0.00          | 0.00          |
| 5.5.1.6 | DETERIORO DE LOS ACTIVOS BIOLÓGICOS   | 0.00          | 0.00          |
| 5.5.1.7 | AMORTIZACIÓN DE ACTIVOS INTANGIBLES   | 0.00          | 0.00          |
| 5.5.1.8 | DISMINUCIÓN DE BIENES POR PÉRDIDA, OBSOLESCENCIA Y DETERIORO                              | 0.00          | 0.00          |
| 5.5.2   | PROVISIONES   | 0.00          | 0.00          |
| 5.5.2.1 | PROVISIONES DE PASIVOS A CORTO PLAZO  | 0.00          | 0.00          |
| 5.5.2.2 | PROVISIONES DE PASIVOS A LARGO PLAZO  | 0.00          | 0.00          |
| 5.5.3   | DISMINUCIONES DE INVENTARIOS  | 0.00          | 0.00          |
| 5.5.3.1 | DISMINUCIONES DE INVENTARIOS DE MERCANCÍAS PARA VENTA                                     | 0.00          | 0.00          |
| 5.5.3.2 | DISMINUCIONES DE INVENTARIOS DE MERCANCÍAS TERMINADAS                                     | 0.00          | 0.00          |
| 5.5.3.3 | DISMINUCIONES DE INVENTARIOS DE MERCANCÍAS EN PROCESO DE ELABORACIÓN                      | 0.00          | 0.00          |
| 5.5.3.4 | DISMINUCIONES DE INVENTARIOS DE MATERIAS PRIMAS, MATERIALES Y SUMINISTROS PARA PRODUCCIÓN | 0.00          | 0.00          |
| 5.5.3.5 | DISMINUCIONES DE ALMACÉN DE MATERIALES Y SUMINISTROS DE CONSUMO                           | 0.00          | 0.00          |
| 5.5.4   | AUMENTO POR INSUFICIENCIA DE ESTIMACIONES POR PÉRDIDA O DETERIORO U OBSOLESCENCIA         | 0.00          | 0.00          |
| 5.5.4.1 | AUMENTO POR INSUFICIENCIA DE ESTIMACIONES POR PÉRDIDA O DETERIORO U OBSOLESCENCIA         | 0.00          | 0.00          |
| 5.5.5   | AUMENTO POR INSUFICIENCIA DE PROVISIONES  | 0.00          | 0.00          |
| 5.5.5.1 | AUMENTO POR INSUFICIENCIA DE PROVISIONES  | 0.00          | 0.00          |
| 5.5.9   | OTROS GASTOS  | 0.00          | 0.00          |
| 5.5.9.1 | GASTOS DE EJERCICIOS ANTERIORES   | 0.00          | 0.00          |
| 5.5.9.2 | PÉRDIDAS POR RESPONSABILIDADES  | 0.00          | 0.00          |
| 5.5.9.3 | BONIFICACIONES Y DESCUENTOS OTORGADOS   | 0.00          | 0.00          |
| 5.5.9.4 | DIFERENCIAS POR TIPO DE CAMBIO NEGATIVAS  | 0.00          | 0.00          |
| 5.5.9.5 | DIFERENCIAS DE COTIZACIONES NEGATIVAS EN VALORES NEGOCIABLES                              | 0.00          | 0.00          |
| 5.5.9.6 | RESULTADO POR POSICIÓN MONETARIA  | 0.00          | 0.00          |
| 5.5.9.7 | PÉRDIDAS POR PARTICIPACIÓN PATRIMONIAL  | 0.00          | 0.00          |
| 5.5.9.8 | DIFERENCIAS POR REESTRUCTURACIÓN DE DEUDA PÚBLICA NEGATIVAS                               | 0.00          | 0.00          |
| 5.5.9.9 | OTROS GASTOS VARIOS   | 0.00          | 0.00          |
| 5.6     | INVERSIÓN PÚBLICA   | 27,813,901.57 | 45,362,993.60 |
| 5.6.1   | INVERSIÓN PÚBLICA NO CAPITALIZABLE  | 27,813,901.57 | 45,362,993.60 |
| 5.6.1.1 | CONSTRUCCIÓN EN BIENES NO CAPITALIZABLE IGUAL   | 27,813,901.57 | 45,362,993.60 |
|         | RESULTADOS DEL EJERCICIO (AHORRO/DESAHORRO)   | -1,107,650.20 | 1,926,409.67  |

Bajo protesta de decir verdad declaramos que los Estados Financieros y sus notas, son razonablemente correctos y son responsabilidad del emisor.

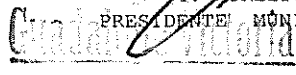
MUNICIPIO DE GUADALUPE VICTORIA PUEBLA

CUENTA PÚBLICA 2020  
NOTAS AL ESTADO DE FLUJOS DE EFECTIVO  
Al 31 de Diciembre de 2020  
(Cifras en pesos)

Presidencia  
Secretaría



AURELIO FLORES SOLANO  
PRESIDENTE MUNICIPAL CONSTITUCIONAL



PRESIDENCIA  
H. AYUNTAMIENTO  
2018 - 2021



Guadalupe Victoria

SECRETARÍA  
H. AYUNTAMIENTO GENERAL  
2018 - 2021

C. RAFAEL HERNANDEZ LORENZO  
TESORERO MUNICIPAL



Guadalupe Victoria

TESORERÍA  
H. AYUNTAMIENTO  
2018 - 2021

MUNICIPIO DE GUADALUPE VICTORIA PUEBLA

CUENTA PÚBLICA 2020

CONCILIACIÓN

Correspondiente Del 1 de Enero al 31 de Diciembre de 2020

(Cifras en pesos)

CONCILIACIÓN ENTRE LOS INGRESOS PRESUPUESTARIOS Y CONTABLES:

|     |   |               |
|-----|---|---------------|
|     | 1. Total de Ingresos Presupuestarios  | 62,430,232.94 |
|     | 2. Más ingresos contables no presupuestarios                                      | 43,154.24     |
| 2.1 | INGRESOS FINANCIEROS  | 43,154.24     |
| 2.2 | INCREMENTO POR VARIACIÓN DE INVENTARIOS   | 0.00          |
| 2.3 | DISMINUCIÓN DEL EXCESO DE ESTIMACIONES<br>POR PÉRDIDA O DETERIORO U OBSOLESCENCIA | 0.00          |
| 2.4 | DISMINUCIÓN DEL EXCESO DE PROVISIONES   | 0.00          |
| 2.5 | OTROS INGRESOS Y BENEFICIOS VARIOS  | 0.00          |
| 2.6 | OTROS INGRESOS CONTABLES NO<br>PRESUPUESTARIOS                                    | 0.00          |
|     | 3. Menos ingresos presupuestarios no contables                                    | 0.00          |
| 3.1 | APROVECHAMIENTOS PATRIMONIALES  | 0.00          |
| 3.2 | INGRESOS DERIVADOS DE FINANCIAMIENTOS   | 0.00          |
| 3.3 | OTROS INGRESOS PRESUPUESTARIOS NO<br>CONTABLES                                    | 0.00          |
|     | 4. Total de Ingresos Contables (4 = 1 + 2 - 3)                                    | 62,473,387.18 |

## MUNICIPIO DE GUADALUPE VICTORIA PUEBLA

## CUENTA PÚBLICA 2020

## CONCILIACIÓN

Correspondiente Del 1 de Enero al 31 de Diciembre de 2020

(Cifras en pesos)

## CONCILIACIÓN ENTRE LOS EGRESOS PRESUPUESTARIOS Y LOS GASTOS CONTABLES:

|      |   |               |
|------|---|---------------|
| 1.   | Total de egresos presupuestarios  | 63,743,592.38 |
| 2.   | Menos egresos presupuestarios no contables  | 27,976,456.57 |
| 2.1  | MATERIAS PRIMAS Y MATERIALES DE PRODUCCIÓN Y COMERCIALIZACIÓN                     | 0.00          |
| 2.2  | MATERIALES Y SUMINISTROS  | 0.00          |
| 2.3  | MOBILIARIO Y EQUIPO DE ADMINISTRACIÓN   | 0.00          |
| 2.4  | MOBILIARIO Y EQUIPO EDUCACIONAL Y RECREATIVO                                      | 0.00          |
| 2.5  | EQUIPO E INSTRUMENTAL MÉDICO Y DE LABORATORIO                                     | 129,580.00    |
| 2.6  | VEHÍCULOS Y EQUIPO DE TRANSPORTE  | 0.00          |
| 2.7  | EQUIPO DE DEFENSA Y SEGURIDAD   | 0.00          |
| 2.8  | MAQUINARIA, OTROS EQUIPOS Y HERRAMIENTAS  | 32,975.00     |
| 2.9  | ACTIVOS BIOLÓGICOS  | 0.00          |
| 2.10 | BIENES INMUEBLES  | 0.00          |
| 2.11 | ACTIVOS INTANGIBLES   | 0.00          |
| 2.12 | OBRA PÚBLICA EN BIENES DE DOMINIO PÚBLICO   | 2,311,466.14  |
| 2.13 | OBRA PÚBLICA  | 25,502,435.43 |
| 2.14 | ACCIONES Y PARTICIPACIONES DE CAPITAL   | 0.00          |
| 2.15 | COMPRA DE TÍTULOS Y VALORES   | 0.00          |
| 2.16 | CONCESIÓN DE PRÉSTAMOS  | 0.00          |
| 2.17 | INVERSIONES EN FIDEICOMISOS, MANDATOS Y OTROS ANÁLOGOS                            | 0.00          |
| 2.18 | PROVISIONES PARA CONTINGENCIAS Y OTRAS EROGACIONES ESPECIALES                     | 0.00          |
| 2.19 | AMORTIZACIÓN DE LA DEUDA PÚBLICA  | 0.00          |
| 2.20 | ADEUDOS DE EJERCICIOS FISCALES ANTERIORES (ADEFAS)                                | 0.00          |
| 2.21 | OTROS EGRESOS PRESUPUESTARIOS NO CONTABLES  | 0.00          |
| 3.   | Más gastos contables no presupuestarios   | 27,813,901.57 |
| 3.1  | ESTIMACIONES, DEPRECIACIONES, DETERIOROS, OBSOLESCENCIAS Y AMORTIZACIONES         | 0.00          |
| 3.2  | PROVISIONES   | 0.00          |
| 3.3  | DISMINUCIONES DE INVENTARIOS  | 0.00          |
| 3.4  | AUMENTO POR INSUFICIENCIA DE ESTIMACIONES POR PÉRDIDA O DETERIORO U OBSOLESCENCIA | 0.00          |
| 3.5  | AUMENTO POR INSUFICIENCIA DE PROVISIONES  | 0.00          |
| 3.6  | OTROS GASTOS  | 0.00          |
| 3.7  | OTROS GASTOS CONTABLES NO PRESUPUESTARIOS   | 27,813,901.57 |
| 4.   | Total de Gastos Contables (4 = 1 - 2 + 3)   | 63,581,037.38 |

MUNICIPIO DE GUADALUPE VICTORIA PUEBLA

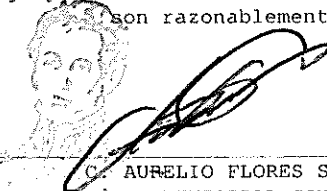
CUENTA PÚBLICA 2020

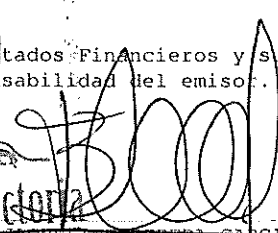
CONCILIACIÓN


Correspondiente Del 1 de Enero al 31 de Diciembre de 2020

(Cifras en pesos)

Bajo protesta de decir verdad declaramos que los Estados Financieros y sus notas,  
son razonablemente correctos y son responsabilidad del emisor.

  
C. AURELIO FLORES SOLANO  
PRESIDENTE MUNICIPAL CONSTITUCIONAL

  
C. JAQUELINE ZEPEDA GARCIA  
SECRETARIA GENERAL

  
C. RAFAEL HERNANDEZ LORENZO  
TESORERO MUNICIPAL

Guadalupe Victoria  
SECRETARIA  
H. AYUNTAMIENTO  
2018 - 2021

Guadalupe Victoria  
PRESIDENCIA  
H. AYUNTAMIENTO  
2018 - 2021

Guadalupe Victoria  
TESORERÍA  
H. AYUNTAMIENTO  
2018 - 2021

MUNICIPIO DE GUADALUPE VICTORIA PUEBLA

CUENTA PÚBLICA 2020  
 NOTAS DE MEMORIA  
 Al 31 de Diciembre de 2020  
 (Cifras en pesos)

MEM-01 CUENTAS DE ORDEN CONTABLES:

| Cuenta | Nombre de la Cuenta  | Saldo Inicial | Cargas | Abono | Saldo Final |
|--------|--|---------------|--------|-------|-------------|
| 7      | CUENTAS DE ORDEN CONTABLES   | 0.00          | 0.00   | 0.00  | 0.00 (d)    |
| 7.1    | VALORES  | 0.00          | 0.00   | 0.00  | 0.00 (d)    |
| 7.1.1  | VALORES EN CUSTODIA  | 0.00          | 0.00   | 0.00  | 0.00 (d)    |
| 7.1.2  | CUSTODIA DE VALORES  | 0.00          | 0.00   | 0.00  | 0.00 (a)    |
| 7.1.3  | INSTRUMENTOS DE CRÉDITO PRESTADOS A FORMADORES DE MERCADO                                      | 0.00          | 0.00   | 0.00  | 0.00 (d)    |
| 7.1.4  | PRÉSTAMO DE INSTRUMENTOS DE CRÉDITO A FORMADORES DE MERCADO Y SU GARANTÍA                      | 0.00          | 0.00   | 0.00  | 0.00 (a)    |
| 7.1.5  | INSTRUMENTOS DE CRÉDITO RECIBIDOS EN GARANTÍA DE LOS FORMADORES DE MERCADO                     | 0.00          | 0.00   | 0.00  | 0.00 (d)    |
| 7.1.6  | GARANTÍA DE CRÉDITOS RECIBIDOS DE LOS FORMADORES DE MERCADO                                    | 0.00          | 0.00   | 0.00  | 0.00 (a)    |
| 7.2    | EMISIÓN DE OBLIGACIONES  | 0.00          | 0.00   | 0.00  | 0.00 (d)    |
| 7.2.1  | AUTORIZACIÓN PARA LA EMISIÓN DE BONOS, TÍTULOS Y VALORES DE LA DEUDA PÚBLICA INTERNA           | 0.00          | 0.00   | 0.00  | 0.00 (d)    |
| 7.2.2  | AUTORIZACIÓN PARA LA EMISIÓN DE BONOS, TÍTULOS Y VALORES DE LA DEUDA PÚBLICA EXTERNA           | 0.00          | 0.00   | 0.00  | 0.00 (d)    |
| 7.2.3  | EMISIONES AUTORIZADAS DE LA DEUDA PÚBLICA INTERNA Y EXTERNA                                    | 0.00          | 0.00   | 0.00  | 0.00 (a)    |
| 7.2.4  | SUSCRIPCIÓN DE CONTRATOS DE PRÉSTAMOS Y OTRAS OBLIGACIONES DE LA DEUDA PÚBLICA INTERNA         | 0.00          | 0.00   | 0.00  | 0.00 (d)    |
| 7.2.5  | SUSCRIPCIÓN DE CONTRATOS DE PRÉSTAMOS Y OTRAS OBLIGACIONES DE LA DEUDA PÚBLICA EXTERNA         | 0.00          | 0.00   | 0.00  | 0.00 (d)    |
| 7.2.6  | CONTRATOS DE PRÉSTAMOS Y OTRAS OBLIGACIONES DE LA DEUDA PÚBLICA INTERNA Y EXTERNA              | 0.00          | 0.00   | 0.00  | 0.00 (a)    |
| 7.3    | AVALES Y GARANTÍAS   | 0.00          | 0.00   | 0.00  | 0.00 (d)    |
| 7.3.1  | AVALES AUTORIZADOS   | 0.00          | 0.00   | 0.00  | 0.00 (d)    |
| 7.3.2  | AVALES FIRMADOS  | 0.00          | 0.00   | 0.00  | 0.00 (a)    |
| 7.3.3  | FIANZAS Y GARANTÍAS RECIBIDAS POR DEUDAS A COBRAR  | 0.00          | 0.00   | 0.00  | 0.00 (d)    |
| 7.3.4  | FIANZAS Y GARANTÍAS RECIBIDAS  | 0.00          | 0.00   | 0.00  | 0.00 (a)    |
| 7.3.5  | FIANZAS OTORGADAS PARA RESPALDAR OBLIGACIONES NO FISCALES DEL GOBIERNO                         | 0.00          | 0.00   | 0.00  | 0.00 (d)    |
| 7.3.6  | FIANZAS OTORGADAS DEL GOBIERNO PARA RESPALDAR OBLIGACIONES NO FISCALES                         | 0.00          | 0.00   | 0.00  | 0.00 (a)    |
| 7.4    | JUICIOS  | 0.00          | 0.00   | 0.00  | 0.00 (d)    |
| 7.4.1  | DEMANDAS JUDICIALES EN PROCESO DE RESOLUCIÓN   | 0.00          | 0.00   | 0.00  | 0.00 (d)    |
| 7.4.2  | RESOLUCIÓN DE DEMANDAS EN PROCESO JUDICIAL   | 0.00          | 0.00   | 0.00  | 0.00 (a)    |
| 7.5    | INVERSIÓN MEDIANTE PROYECTOS PARA PRESTACIÓN DE SERVICIOS (PPS) Y SIMILARES                    | 0.00          | 0.00   | 0.00  | 0.00 (d)    |
| 7.5.1  | CONTRATOS PARA INVERSIÓN MEDIANTE PROYECTOS PARA PRESTACIÓN DE SERVICIOS (PPS) Y SIMILARES     | 0.00          | 0.00   | 0.00  | 0.00 (d)    |
| 7.5.2  | INVERSIÓN PÚBLICA CONTRATADA MEDIANTE PROYECTOS PARA PRESTACIÓN DE SERVICIOS (PPS) Y SIMILARES | 0.00          | 0.00   | 0.00  | 0.00 (a)    |
| 7.6    | BIENES EN CONCESIONADOS O EN COMODATO  | 0.00          | 0.00   | 0.00  | 0.00 (d)    |
| 7.6.1  | BIENES BAJO CONTRATO EN CONCESIÓN  | 0.00          | 0.00   | 0.00  | 0.00 (d)    |
| 7.6.2  | CONTRATO DE CONCESIÓN POR BIENES   | 0.00          | 0.00   | 0.00  | 0.00 (a)    |

MUNICIPIO DE GUADALUPE VICTORIA PUEBLA


CUENTA PÚBLICA 2020  
NOTAS DE MEMORIA  
Al 31 de Diciembre de 2020  
(Cifras en pesos)


|       |   |      |      |      |          |
|-------|---|------|------|------|----------|
| 7.6.3 | BIENES BAJO CONTRATO EN COMODATO              | 0.00 | 0.00 | 0.00 | 0.00 (d) |
| 7.6.4 | CONTRATO DE COMODATO POR BIENES               | 0.00 | 0.00 | 0.00 | 0.00 (a) |
| 7.7   | OTRAS CUENTAS DE ORDEN                        | 0.00 | 0.00 | 0.00 | 0.00 (d) |
| 7.7.1 | OTRAS CUENTAS DE ORDEN                        | 0.00 | 0.00 | 0.00 | 0.00 (d) |
| 7.X   | BIENES ARQUEOLÓGICOS, ARTÍSTICOS E HISTÓRICOS | 0.00 | 0.00 | 0.00 | 0.00 (d) |
| 7.X.1 | BIENES ARQUEOLÓGICOS EN CUSTODIA              | 0.00 | 0.00 | 0.00 | 0.00 (d) |
| 7.X.2 | CUSTODIA DE BIENES ARQUEOLÓGICOS              | 0.00 | 0.00 | 0.00 | 0.00 (a) |
| 7.X.3 | BIENES ARTÍSTICOS EN CUSTODIA                 | 0.00 | 0.00 | 0.00 | 0.00 (d) |
| 7.X.4 | CUSTODIA DE BIENES ARTÍSTICOS                 | 0.00 | 0.00 | 0.00 | 0.00 (a) |
| 7.X.5 | BIENES HISTÓRICOS EN CUSTODIA                 | 0.00 | 0.00 | 0.00 | 0.00 (d) |
| 7.X.6 | CUSTODIA DE BIENES HISTÓRICOS                 | 0.00 | 0.00 | 0.00 | 0.00 (a) |


MEM-02 CUENTAS DE ORDEN PRESUPUESTARIAS:


| Cuenta | Nombre de la Cuenta                               | Saldo Inicial | Cargo          | Abono          | Saldo Final       |
|--------|---|---------------|----------------|----------------|-------------------|
| 8      | CUENTAS DE ORDEN PRESUPUESTARIAS                  | 0.00          | 635,598,363.80 | 635,598,363.80 | 0.00 (a)          |
| 8.1    | LEY DE INGRESOS                                   | 0.00          | 215,946,612.61 | 215,946,612.61 | 0.00 (a)          |
| 8.1.1  | LEY DE INGRESOS ESTIMADA                          | 0.00          | 65,227,785.71  | 0.00           | 65,227,785.71 (d) |
| 8.1.2  | LEY DE INGRESOS POR EJECUTAR                      | 0.00          | 69,520,346.48  | 72,317,899.25  | 2,797,552.77 (a)  |
| 8.1.3  | MODIFICACIONES A LA LEY DE INGRESOS ESTIMADA      | 0.00          | 1,251,046.57   | 1,251,046.57   | 0.00 (d)          |
| 8.1.4  | LEY DE INGRESOS DEVENGADA                         | 0.00          | 74,108,366.88  | 74,108,366.88  | 0.00 (a)          |
| 8.1.5  | LEY DE INGRESOS RECAUDADA                         | 0.00          | 5,839,066.97   | 68,269,299.91  | 62,430,232.94 (a) |
| 8.2    | PRESUPUESTO DE EGRESOS                            | 0.00          | 419,651,751.19 | 419,651,751.19 | 0.00 (d)          |
| 8.2.1  | PRESUPUESTO DE EGRESOS APROBADO                   | 0.00          | 0.00           | 65,227,785.71  | 65,227,785.71 (a) |
| 8.2.2  | PRESUPUESTO DE EGRESOS POR EJERCER                | 0.00          | 115,586,364.55 | 112,834,609.50 | 2,751,755.05 (d)  |
| 8.2.3  | MODIFICACIONES AL PRESUPUESTO DE EGRESOS APROBADO | 0.00          | 49,091,017.12  | 50,358,578.84  | 1,267,561.72 (a)  |
| 8.2.4  | PRESUPUESTO DE EGRESOS COMPROMETIDO               | 0.00          | 63,743,592.38  | 63,743,592.38  | 0.00 (d)          |
| 8.2.5  | PRESUPUESTO DE EGRESOS DEVENGADO                  | 0.00          | 63,743,592.38  | 63,743,592.38  | 0.00 (d)          |
| 8.2.6  | PRESUPUESTO DE EGRESOS EJERCIDO                   | 0.00          | 63,743,592.38  | 63,743,592.38  | 0.00 (d)          |
| 8.2.7  | PRESUPUESTO DE EGRESOS PAGADO                     | 0.00          | 63,743,592.38  | 0.00           | 63,743,592.38 (d) |

Bajo protesta de decir verdad declaramos que los Estados Financieros y sus notas, son razonablemente correctos y son responsabilidad del emisor.

  
AURELIO FLORES SOLANO  
PRESIDENTE MUNICIPAL CONSTITUCIONAL  
H. AYUNTAMIENTO  
2018 - 2021

  
SECRETARÍA GENERAL  
H. AYUNTAMIENTO  
2018 - 2021

  
C. RAFAEL HERNÁNDEZ LORENZO  
TESORERÍA MUNICIPAL

  
TESORERÍA  
H. AYUNTAMIENTO  
2018 - 2021