



MUNICIPIO DE GUADALUPE VICTORIA, PUEBLA.
ESTADO DE ACTIVIDADES CONSOLIDADO
DEL 01 DE ENERO AL 31 DE DICIEMBRE DE 2018 Y 2017.
 (Cifras en Pesos)

	2018	2017		2018	2017
INGRESOS Y OTROS BENEFICIOS			GASTOS Y OTRAS PÉRDIDAS		
INGRESOS DE GESTIÓN	3,743,653.16	2,660,194.51	GASTOS DE FUNCIONAMIENTO	37,865,793.99	26,662,641.72
IMPUESTOS	621,283.00	644,352.60	SERVICIOS PERSONALES	10,825,497.93	9,629,057.33
CUOTAS Y APORTACIONES DE SEGURIDAD SOCIAL	0.00	0.00	MATERIALES Y SUMINISTROS	11,475,042.73	6,283,926.30
CONTRIBUCIONES DE MEJORAS	0.00	0.00	SERVICIOS GENERALES	15,565,253.33	10,749,658.09
DERECHOS	1,592,835.16	1,638,010.89	TRANSFERENCIAS, ASIGNACIONES, SUBSIDIOS Y OTRAS AYUDAS	5,136,057.65	2,493,374.15
PRODUCTOS DE TIPO CORRIENTE	181,315.00	171,105.38	TRANSFERENCIAS INTERNAS Y ASIGNACIONES AL SECTOR PÚBLICO	685,875.60	788,823.04
APROVECHAMIENTOS DE TIPO CORRIENTE	1,348,220.00	52,950.00	TRANSFERENCIAS AL RESTO DEL SECTOR PÚBLICO	0.00	0.00
INGRESOS POR VENTA DE BIENES Y SERVICIOS	0.00	0.00	SUBSIDIOS Y SUBVENCIONES	0.00	0.00
INGRESOS NO COMP. EN LAS FRACC. DE LA LEY DE ING. CAUS. EN EJER. FISC. ANT.			AYUDAS SOCIALES	4,450,182.05	1,704,551.11
PEND. DE LIQ. O PAGO	0.00	3,011.64	PENSIONES Y JUBILACIONES	0.00	0.00
PARTICIPACIONES, APORTACIONES, TRANSFERENCIAS, ASIGNACIONES, SUBSIDIOS Y OTRAS AYUDAS	73,330,510.30	51,910,832.87	TRANSFERENCIAS A FIDEICOMISOS, MANDATOS Y CONTRATOS ANÁLOGOS	0.00	0.00
PARTICIPACIONES Y APORTACIONES	73,330,510.30	51,910,832.87	TRANSFERENCIAS A LA SEGURIDAD SOCIAL	0.00	0.00
TRANSFERENCIAS, ASIGNACIONES, SUBSIDIOS Y OTRAS AYUDAS	0.00	0.00	DONATIVOS	0.00	0.00
OTROS INGRESOS Y BENEFICIOS	26,236.86	57.06	TRANSFERENCIAS AL EXTERIOR	0.00	0.00
INGRESOS FINANCIEROS	26,236.86	57.06	PARTICIPACIONES Y APORTACIONES	0.00	130,000.00
INCREMENTO POR VARIACIÓN DE INVENTARIOS	0.00	0.00	PARTICIPACIONES	0.00	0.00
DISMINUCIÓN DEL EXCESO DE ESTIMACIONES			APORTACIONES	0.00	0.00
POR PÉRDIDA O DETERIORO U OBSOLESCENCIA	0.00	0.00	CONVENIOS	0.00	130,000.00
DISMINUCIÓN DEL EXCESO DE PROVISIONES	0.00	0.00	INTERESES, COMISIONES Y OTROS GASTOS DE LA DEUDA PÚBLICA	0.00	0.00
OTROS INGRESOS Y BENEFICIOS VARIOS	0.00	0.00	INTERESES DE LA DEUDA PÚBLICA	0.00	0.00
TOTAL DE INGRESOS Y OTROS BENEFICIOS	77,100,400.32	54,571,084.44	COMISIONES DE LA DEUDA PÚBLICA	0.00	0.00
			GASTOS DE LA DEUDA PÚBLICA	0.00	0.00
			COSTO POR COBERTURAS	0.00	0.00
			APOYOS FINANCIEROS	0.00	0.00
			OTROS GASTOS Y PÉRDIDAS EXTRAORDINARIAS	33,335.00	0.00
			ESTIMACIONES, DEPRECIACIONES, DETERIOROS, OBSOLESCENCIAS Y AMORTIZACIONES	0.00	0.00
			AMORTIZACIONES	33,335.00	
			PROVISIONES	0.00	0.00
			DISMINUCIONES DE INVENTARIOS	0.00	0.00
			AUMENTO POR INSUFICIENCIA DE ESTIMACIONES POR PÉRDIDA O DETERIORO U OBSOLESCENCIA	0.00	0.00




MUNICIPIO DE GUADALUPE VICTORIA, PUEBLA.
 ESTADO DE ACTIVIDADES CONSOLIDADO
 DEL 01 DE ENERO AL 31 DE DICIEMBRE DE 2018 Y 2017.
 (Cifras en Pesos)

	2018	2017	2018	2017
			+/-	
AUMENTO POR INSUFICIENCIA DE PROVISIONES			0.00	0.00
OTROS GASTOS			0.00	0.00
INVERSIÓN PÚBLICA			4,740,463.34	0.00
INVERSIÓN PÚBLICA NO CAPITALIZABLE			4,740,463.34	0.00
TOTAL DE GASTOS Y OTRAS PÉRDIDAS			47,775,649.98	29,286,015.87
RESULTADOS DEL EJERCICIO (AHORRO/DESAHORRO)..			29,324,750.34	25,285,068.57


Bajo protesta de decir verdad declaramos que los Estados Financieros y sus notas, son razonablemente correctos y son responsabilidad del emisor.



Guadalupe Victoria
PRESIDENCIA
 H. AYUNTAMIENTO
 2018 - 2021
 C. AURELIO FLORES SOLANO
 PRESIDENTE MUNICIPAL CONSTITUCIONAL



Guadalupe Victoria
SECRETARÍA
 H. AYUNTAMIENTO
 2018 - 2021
 C. ESMERALDA VAZQUEZ PARRAGUIRRE
 SECRETARIA GENERAL



Guadalupe Victoria
TESORERÍA
 H. AYUNTAMIENTO
 2018 - 2021
 C. RAFAEL HERNANDEZ LORENZO
 TESORERO MUNICIPAL



MUNICIPIO DE GUADALUPE VICTORIA, PUEBLA.
ESTADO DE SITUACION FINANCIERA CONSOLIDADO
DEL 01 DE ENERO AL 31 DE DICIEMBRE DE 2018 Y 2017.
 (Cifras en Pesos)

	2018	2017		2018	2017
	-----	-----		-----	-----
ACTIVO			PASIVO		
ACTIVO CIRCULANTE			PASIVO CIRCULANTE		
EFFECTIVO Y EQUIVALENTES	278,060.33	290,339.80	CUENTAS POR PAGAR A CORTO PLAZO	1,061,701.73	1,614,629.27
DERECHOS A RECIBIR EFECTIVO O EQUIVALENTES	2,325,422.21	185,238.62	DOCUMENTOS POR PAGAR A CORTO PLAZO	0.00	0.00
DERECHOS A RECIBIR BIENES O SERVICIOS	0.00	0.00	PORCIÓN A CORTO PLAZO DE LA DEUDA PÚBLICA A LARGO PLAZO	0.00	0.00
INVENTARIOS	0.00	0.00	TÍTULOS Y VALORES A CORTO PLAZO	0.00	0.00
ALMACENES	9,435.00	9,435.00	PASIVOS DIFERIDOS A CORTO PLAZO	0.00	0.00
ESTIMACIÓN POR PÉRDIDAS O DETERIORO DE ACTIVOS CIRCULANTES	0.00	0.00	FONDOS Y BIENES DE TERCEROS EN GARANTÍA Y/O ADMINISTRACIÓN A CORTO PLAZO	0.00	0.00
OTROS ACTIVOS CIRCULANTES	0.00	0.00	PROVISIONES A CORTO PLAZO	0.00	0.00
TOTAL DE ACTIVOS CIRCULANTES	2,612,917.54	485,013.42	OTROS PASIVOS A CORTO PLAZO	0.00	0.00
ACTIVO NO CIRCULANTE			TOTAL DE PASIVOS CIRCULANTES	1,061,701.73	1,614,629.27
INVERSIONES FINANCIERAS A LARGO PLAZO	0.00	0.00	PASIVO NO CIRCULANTE		
DERECHOS A RECIBIR EFECTIVO O EQUIVALENTES A LARGO PLAZO	0.00	0.00	CUENTAS POR PAGAR A LARGO PLAZO	0.00	0.00
BIENES INMUEBLES, INFRAESTRUCTURA Y CONSTRUCCIONES EN PROCESO	186,573,410.83	160,505,157.15	DOCUMENTOS POR PAGAR A LARGO PLAZO	0.00	0.00
BIENES MUEBLES	2,144,997.08	1,569,332.08	DEUDA PÚBLICA A LARGO PLAZO	0.00	0.00
ACTIVOS INTANGIBLES	0.00	0.00	PASIVOS DIFERIDOS A LARGO PLAZO	0.00	0.00
DEPRECIACIÓN, DETERIORO Y AMORTIZACIÓN ACUMULADA DE BIENES	0.00	0.00	FONDOS Y BIENES DE TERCEROS EN GARANTÍA Y/O ADMINISTRACIÓN A LARGO PLAZO	0.00	0.00
ACTIVOS DIFERIDOS	0.00	0.00	PROVISIONES A LARGO PLAZO	0.00	0.00
ESTIMACIÓN POR PÉRDIDA O DETERIORO DE ACTIVOS NO CIRCULANTES	0.00	0.00	TOTAL DE PASIVOS NO CIRCULANTES	0.00	0.00
OTROS ACTIVOS NO CIRCULANTES	0.00	0.00	TOTAL DEL PASIVO.....	1,061,701.73	1,614,629.27
TOTAL DE ACTIVOS NO CIRCULANTES	188,718,407.91	162,074,489.23	HACIENDA PÚBLICA / PATRIMONIO		
			HACIENDA PÚBLICA/PATRIMONIO CONTRIBUIDO	119,678,545.85	119,678,545.85
			APORTACIONES	119,678,545.85	119,678,545.85
			DONACIONES DE CAPITAL	0.00	0.00
			ACTUALIZACIÓN DE LA HACIENDA PÚBLICA/PATRIMONIO	0.00	0.00



MUNICIPIO DE GUADALUPE VICTORIA, PUEBLA.
ESTADO DE VARIACION DE LA HACIENDA PUBLICA CONSOLIDADO
DEL 01 DE ENERO AL 31 DE DICIEMBRE DE 2018 Y 2017.
 (Cifras en Pesos)

Concepto	Hacienda Pública/ Patrimonio Contribuído	Hacienda Pública/ Patrimonio Generado de Ejercicios Ant.	Hacienda Pública/ Patrimonio Generado del Ejercicio	Ajustes por Cambios de Valor	TOTAL
Rectificaciones de Resultados de Ejercicios Anteriores					
Patrimonio Neto Inicial Ajustado del Ejercicio 2017					
Aportaciones	119,678,545.85				119,678,545.85
Donaciones de Capital					0.00
Actualización de la Hacienda Pública/Patrimonio					0.00
Variaciones de la Hacienda Pública/Patrimonio Neto del Ejercicio 2017		15,981,258.96	25,285,068.57		41,266,327.53
Resultados del Ejercicio (Ahorro/Desahorro)			25,285,068.57		25,285,068.57
Resultados de Ejercicios Anteriores		15,981,258.96			15,981,258.96
Revalúos					0.00
Reservas					0.00
Hacienda Pública/Patrimonio Neto Final del Ejercicio 2017	119,678,545.85	15,981,258.96	25,285,068.57	0.00	160,944,873.38
Cambios en la Hacienda Pública/Patrimonio Neto del Ejercicio 2017					0.00
Aportaciones					0.00
Donaciones de Capital					0.00
Actualización de la Hacienda Pública/Patrimonio					0.00



MUNICIPIO DE GUADALUPE VICTORIA, PUEBLA.
ESTADO DE VARIACION DE LA HACIENDA PUBLICA CONSOLIDADO
DEL 01 DE ENERO AL 31 DE DICIEMBRE DE 2018 Y 2017.
 (Cifras en Pesos)

Concepto	Hacienda Pública/ Patrimonio Contribuido	Hacienda Pública/ Patrimonio Generado de Ejercicios Ant.	Hacienda Pública/ Patrimonio Generado del Ejercicio	Ajustes por Cambios de Valor	TOTAL
Variaciones de la Hacienda Pública/Patrimonio Neto del Ejercicio 2018		25,285,068.57	4,039,681.77		0.00 0.00 29,324,750.34
Resultados del Ejercicio					0.00
Resultados de Ejercicios Anteriores		25,285,068.57	29,324,750.34		29,324,750.34
Revalúos			-25,285,068.57		0.00
Reservas					0.00
Saldo Neto en la Hacienda Pública/Patrimonio 2017	119,678,545.85	41,266,327.53	29,324,750.34	0.00	0.00 190,269,623.72

Bajo protesta de decir verdad declaramos que los Estados Financieros y sus notas son razonablemente correctos y son responsabilidad del emisor.


 C. AURELIO FLORES SOLANO
 PRESIDENTE MUNICIPAL CONSTITUCIONAL
Guadalupe Victoria
PRESIDENCIA
 H. AYUNTAMIENTO
 2018 - 2021


 C. ESMERALDA VAZQUEZ PARRAGUIRRE
 SECRETARIA GENERAL
Guadalupe Victoria
SECRETARÍA
 H. AYUNTAMIENTO
 2018 - 2021


 C. RAFAEL HERNANDEZ LORENZO
 TESORERO MUNICIPAL
Guadalupe Victoria
TESORERÍA
 H. AYUNTAMIENTO
 2018 - 2021



MUNICIPIO DE GUADALUPE VICTORIA, PUEBLA.
ESTADO DE CAMBIOS EN LA SITUACION FINANCIERA CONSOLIDADO
DEL 01 DE ENERO AL 31 DE DICIEMBRE DE 2018 Y 2017.
(Cifras en Pesos)

Origen		Aplicación		Origen		Aplicación	
ACTIVO		28,771,822.80		PASIVO	0.00	552,927.54	
ACTIVO CIRCULANTE		2,127,904.12		PASIVO CIRCULANTE	0.00	552,927.54	
EFFECTIVO Y EQUIVALENTES	12,279.47	0.00	CUENTAS POR PAGAR A CORTO PLAZO	0.00	552,927.54		
DERECHOS A RECIBIR EFECTIVO O EQUIVALENTES	0.00	0.00	DOCUMENTOS POR PAGAR A CORTO PLAZO	0.00	0.00		
DERECHOS A RECIBIR BIENES O SERVICIOS	0.00	2,140,183.59	PORCIÓN A CORTO PLAZO DE LA DEUDA PÚBLICA A LARGO PLAZO	0.00	0.00		
INVENTARIOS	0.00	0.00	TÍTULOS Y VALORES A CORTO PLAZO	0.00	0.00		
ALMACENES	0.00	0.00	PASIVOS DIFERIDOS A CORTO PLAZO	0.00	0.00		
ESTIMACIÓN POR PÉRDIDAS O DETERIORO DE	0.00	0.00	FONDOS Y BIENES DE TERCEROS EN GARANTÍA	0.00	0.00		
ACTIVOS CIRCULANTES	0.00	0.00	Y/O ADMINISTRACIÓN A CORTO PLAZO	0.00	0.00		
OTROS ACTIVOS CIRCULANTES	0.00	0.00	PROVISIONES A CORTO PLAZO	0.00	0.00		
ACTIVO NO CIRCULANTE	0.00	26,643,918.68	OTROS PASIVOS A CORTO PLAZO	0.00	0.00		
INVERSIONES FINANCIERAS A LARGO PLAZO	0.00	0.00	PASIVO NO CIRCULANTE	0.00	0.00		
DERECHOS A RECIBIR EFECTIVO O EQUIVALENTES A LARGO PLAZO	0.00	0.00	CUENTAS POR PAGAR A LARGO PLAZO	0.00	0.00		
BIENES INMUEBLES, INFRAESTRUCTURA Y CONSTRUCCIONES EN PROCESO	0.00	26,068,253.68	DOCUMENTOS POR PAGAR A LARGO PLAZO	0.00	0.00		
BIENES MUEBLES	0.00	575,665.00	DEUDA PÚBLICA A LARGO PLAZO	0.00	0.00		
ACTIVOS INTANGIBLES	0.00	0.00	PASIVOS DIFERIDOS A LARGO PLAZO	0.00	0.00		
DEPRECIACIÓN, DETERIORO Y AMORTIZACIÓN	0.00	0.00	FONDOS Y BIENES DE TERCEROS EN GARANTÍA	0.00	0.00		
ACUMULADA DE BIENES	0.00	0.00	Y/O ADMINISTRACIÓN A LARGO PLAZO	0.00	0.00		
ACTIVOS DIFERIDOS	0.00	0.00	PROVISIONES A LARGO PLAZO	0.00	0.00		
ESTIMACIÓN POR PÉRDIDA O DETERIORO DE	0.00	0.00	HACIENDA PÚBLICA/PATRIMONIO	29,324,750.34			
ACTIVOS NO CIRCULANTES	0.00	0.00	HACIENDA PÚBLICA/PATRIMONIO CONTRIBUIDO	0.00	0.00		
OTROS ACTIVOS NO CIRCULANTES	0.00	0.00	APORTACIONES	0.00	0.00		
			DONACIONES DE CAPITAL	0.00	0.00		
			ACTUALIZACIÓN DE LA HACIENDA PÚBLICA/PATRIMONIO	0.00	0.00		
			HACIENDA PÚBLICA/PATRIMONIO GENERADO	29,324,750.34	0.00		
			RESULTADOS DEL EJERCICIO (AHORRO / DESAHORRO)	4,039,681.77	0.00		
			RESULTADOS DE EJERCICIOS ANTERIORES	25,285,068.57	0.00		
			REVALÚOS	0.00	0.00		
			RESERVAS	0.00	0.00		
			RECTIFICACIONES DE RESULTADOS DE EJERCICIOS ANTERIORES	0.00	0.00		
			EXCESO O INSUFICIENCIA EN LA ACTUALIZACIÓN DE LA HACIENDA PÚBLICA/PATRIMONIO	0.00	0.00		
			RESULTADO POR POSICIÓN MONETARIA	0.00	0.00		
			RESULTADO POR TENENCIA DE ACTIVOS NO MONETARIOS	0.00	0.00		

Bajo protesta de decir verdad declaramos que los Estados Financieros y Balances son razonablemente correctos y son responsabilidad del emisor.


AURELIO FLORÉS SOLANO
PRESIDENTE MUNICIPAL CONSTITUCIONAL


ESMERALDA VAZQUEZ PARRAGUIRRE
SECRETARIA GENERAL


RAFAEL HERNANDEZ LORENZO
TESORERO MUNICIPAL

Guadalupe Victoria
PRESIDENCIA
H. AYUNTAMIENTO
2018 - 2021

Guadalupe Victoria
SECRETARÍA
H. AYUNTAMIENTO
2018 - 2021

Guadalupe Victoria
TESORERÍA
H. AYUNTAMIENTO
2018 - 2021



MUNICIPIO DE GUADALUPE VICTORIA, PUEBLA.
ESTADO DE FLUJOS DE EFECTIVO CONSOLIDADO
DEL 01 DE ENERO AL 31 DE DICIEMBRE DE 2018 Y 2017.
(Cifras en Pesos)

	2018	2017		2018	2017
FLUJOS DE EFECTIVO DE LAS ACTIVIDADES DE OPERACIÓN			FLUJOS DE EFECTIVO DE LAS ACTIVIDADES DE INVERSIÓN		
ORIGEN			ORIGEN		
IMPUESTOS	77,100,400.32	54,571,084.44	BIENES INMUEBLES, INFRAESTRUCTURA Y CONSTRUCCIONES EN PROCESO	0.00	0.00
CUOTAS Y APORTACIONES DE SEGURIDAD SOCIAL	621,283.00	644,352.60	BIENES MUEBLES	0.00	0.00
CONTRIBUCIONES DE MEJORAS DERECHOS	0.00	0.00	OTROS ORIGENES DE INVERSIÓN	0.00	0.00
PRODUCTOS DE TIPO CORRIENTE	1,592,835.16	150,764.00	APLICACIÓN		
APROVECHAMIENTOS DE TIPO CORRIENTE	181,315.00	1,638,010.89	BIENES INMUEBLES, INFRAESTRUCTURA Y CONSTRUCCIONES EN PROCESO	31,384,382.02	21,224,558.13
INGRESOS POR VENTA DE BIENES Y SERVICIOS	1,348,220.00	171,105.38	BIENES MUEBLES	30,808,717.02	21,050,120.82
INGRESOS NO COMP. EN LAS FRACC. DE LA LEY DE ING. CAUS. EN EJER. FISC. ANT.	0.00	52,950.00	OTRAS APLICACIONES DE INVERSIÓN	575,665.00	174,437.31
PEND. DE LIQ. O PAGO	0.00	3,011.64		0.00	0.00
PARTICIPACIONES Y APORTACIONES	73,330,510.30	51,910,832.87	FLUJOS NETOS DE EFECTIVO POR ACTIVIDADES DE INVERSIÓN	-31,384,382.02	-21,224,558.13
TRANSFERENCIAS, ASIGNACIONES, SUBSIDIOS Y OTRAS AYUDAS	0.00	0.00			
OTROS ORIGENES DE OPERACIÓN	26,236.86	57.06	FLUJOS DE EFECTIVO DE LAS ACTIVIDADES DE FINANCIAMIENTO		
APLICACIÓN			ORIGEN		
SERVICIOS PERSONALES	43,001,851.64	29,286,015.87	ENDEUDAMIENTO NETO	-586,262.54	-4,221,164.19
MATERIALES Y SUMINISTROS	10,825,497.93	9,629,057.33	INTERNO	0.00	0.00
SERVICIOS GENERALES	11,475,042.73	6,283,926.30	EXTERNO	0.00	0.00
TRANSFERENCIAS INTERNAS Y ASIGNACIONES AL SECTOR PÚBLICO	15,565,253.33	10,749,658.09	OTROS ORIGENES DE FINANCIAMIENTO	-586,262.54	-4,221,164.19
TRANSFERENCIAS AL RESTO DEL SECTOR PÚBLICO	0.00	788,823.04	APLICACIÓN		
SUBSIDIOS Y SUBVENCIONES	0.00	0.00	SERVICIOS DE LA DEUDA	2,140,183.59	-162,393.92
AYUDAS SOCIALES	0.00	0.00	INTERNO	0.00	0.00
PENSIONES Y JUBILACIONES	4,450,182.05	1,704,551.11	EXTERNO	0.00	0.00
TRANSFERENCIAS A FIDEICOMISOS, MANDATOS Y CONTRATOS ANÁLOGOS	0.00	0.00	OTRAS APLICACIONES DE FINANCIAMIENTO	2,140,183.59	-162,393.92
TRANSFERENCIAS A LA SEGURIDAD SOCIAL DONATIVOS	0.00	0.00			
TRANSFERENCIAS AL EXTERIOR	0.00	0.00	FLUJOS NETOS DE EFECTIVO POR ACTIVIDADES DE FINANCIAMIENTO	-2,726,446.13	-4,058,770.27
PARTICIPACIONES	0.00	0.00			
APORTACIONES	0.00	0.00	Incremento/Disminución Neta en el Efectivo y Equivalentes al Efectivo al Inicio del Ejercicio	-12,279.47	1,740.17
CONVENIOS	0.00	0.00	Efectivo y Equivalentes al Efectivo al Final del Ejercicio	290,339.80	288,599.63
OTRAS APLICACIONES DE OPERACIÓN		130,000.00			
FLUJOS NETOS DE EFECTIVO POR ACTIVIDADES DE OPERACIÓN	34,098,548.68	25,285,068.57	Efectivo y Equivalentes al Efectivo al Final del Ejercicio	278,060.33	290,339.80

Bajo protesta de decir verdad declaramos que los Estados Financieros y sus notas, son razonablemente correctos y son responsabilidad del emisor.


C. AURELIO FLORES SOLANO
PRESIDENTE MUNICIPAL CONSTITUCIONAL
Guadalupe Victoria

PRESIDENCIA
H. AYUNTAMIENTO
2018 - 2021


C. ESMERALDA VÁZQUEZ PARRAGUIRRE
SECRETARÍA GENERAL
Guadalupe Victoria

SECRETARÍA
H. AYUNTAMIENTO
2018 - 2021


C. RAFAEL HERNÁNDEZ LORENZO
TESORERO MUNICIPAL
Guadalupe Victoria

TESORERÍA
H. AYUNTAMIENTO
2018 - 2021



MUNICIPIO DE GUADALUPE VICTORIA, PUEBLA.
INFORME SOBRE PASIVOS CONTINGENTES CONSOLIDADO
DEL 01 DE ENERO AL 31 DE DICIEMBRE DE 2018 Y 2017.
(Cifras en Pesos)


DEMANDAS:

JUICIOS:

AVALES:

GARANTÍAS:

Bajo protesta de decir verdad declaramos que los Estados Financieros y sus notas,
son razonablemente correctos y son responsabilidad del emisor.


C. AURELIO FLORES SOLANO
PRESIDENTE MUNICIPAL CONSTITUCIONAL
Guadalupe Victoria
PRESIDENCIA
H. AYUNTAMIENTO
2018 - 2021


C. ESMERALDA VAZQUEZ PARRAGUIRRE
SECRETARIA GENERAL
Guadalupe Victoria
SECRETARÍA
H. AYUNTAMIENTO
2018 - 2021


C. RAFAEL HERNANDEZ LORENZO
TESORERO MUNICIPAL
Guadalupe Victoria
TESORERÍA
H. AYUNTAMIENTO
2018 - 2021



MUNICIPIO DE GUADALUPE VICTORIA, PUEBLA.
ESTADO ANALITICO DEL ACTIVO CONSOLIDADO
DEL 01 DE ENERO AL 31 DE DICIEMBRE DE 2018 Y 2017.
(Cifras en Pesos)

Concepto	Saldo Inicial 1	Cargos del periodo 2	Abonos del periodo 3	Saldo final 4=(1+2-3)	Variación del periodo 5=(4-1)
ACTIVO	162,559,502.65	210,719,910.60	181,948,087.80	191,331,325.45	28,771,822.80
ACTIVO CIRCULANTE	485,013.42	179,302,193.58	177,174,289.46	2,612,917.54	2,127,904.12
EFFECTIVO Y EQUIVALENTES	290,339.80	79,551,503.63	79,563,783.10	278,060.33	-12,279.47
DERECHOS A RECIBIR EFECTIVO O EQUIVALENTES	185,238.62	77,710,174.53	75,569,990.94	2,325,422.21	2,140,183.59
DERECHOS A RECIBIR BIENES O SERVICIOS	0.00	22,040,515.42	22,040,515.42	0.00	0.00
INVENTARIOS	0.00	0.00	0.00	0.00	0.00
ALMACENES	9,435.00	0.00	0.00	9,435.00	0.00
ESTIMACIÓN POR PÉRDIDAS O DETERIORO DE ACTIVOS CIRCULANTES	0.00	0.00	0.00	0.00	0.00
OTROS ACTIVOS CIRCULANTES	0.00	0.00	0.00	0.00	0.00
ACTIVO NO CIRCULANTE	162,074,489.23	31,417,717.02	4,773,798.34	188,718,407.91	26,643,918.68
INVERSIONES FINANCIERAS A LARGO PLAZO	0.00	0.00	0.00	0.00	0.00
DERECHOS A RECIBIR EFECTIVO O EQUIVALENTES A LARGO PLAZO	0.00	0.00	0.00	0.00	0.00
BIENES INMUEBLES, INFRAESTRUCTURA Y CONSTRUCCIONES EN PROCESO	160,505,157.15	30,808,717.02	4,740,463.34	186,573,410.83	26,068,253.68
BIENES MUEBLES	1,569,332.08	609,000.00	33,335.00	2,144,997.08	575,665.00
ACTIVOS INTANGIBLES	0.00	0.00	0.00	0.00	0.00
DEPRECIACIÓN, DETERIORO Y AMORTIZACIÓN ACUMULADA DE BIENES	0.00	0.00	0.00	0.00	0.00
ACTIVOS DIFERIDOS	0.00	0.00	0.00	0.00	0.00
ESTIMACIÓN POR PÉRDIDA O DETERIORO DE ACTIVOS NO CIRCULANTES	0.00	0.00	0.00	0.00	0.00
OTROS ACTIVOS NO CIRCULANTES	0.00	0.00	0.00	0.00	0.00

Bajo protesta de decir verdad declaramos que los Estados Financieros y sus notas son razonablemente correctos y son responsabilidad del emisor.


C. AURELIO FLORES SOLANO
PRESIDENTE MUNICIPAL CONSTITUCIONAL

PRESIDENCIA
H. AYUNTAMIENTO
2018 - 2021


C. ESMERALDA VAZQUEZ PARRAGUIRE
SECRETARIA GENERAL

SECRETARÍA
H. AYUNTAMIENTO
2018 - 2021


C. RAFAEL HERNANDEZ LORENZO
TESORERO MUNICIPAL

TESORERÍA
H. AYUNTAMIENTO
2018 - 2021



MUNICIPIO DE GUADALUPE VICTORIA, PUEBLA.
ESTADO ANALITICO DE LA DEUDA Y OTROS PASIVOS CONSOLIDADO
DEL 01 DE ENERO AL 31 DE DICIEMBRE DE 2018 Y 2017.
 (Cifras en Pesos)

DENOMINACIÓN DE LAS DEUDAS	Moneda de Contratación	Institución o País Acreedor	Saldo Inicial del Periodo	Saldo Final del Periodo
DENOMINACIÓN DE LAS DEUDAS	Moneda de Contratación	Institución o País Acreedor	Saldo Inicial del Periodo	Saldo Final del Periodo
DEUDA PÚBLICA				
CORTO PLAZO				
DEUDA INTERNA				
Instituciones de Crédito			0.00	0.00
Títulos y Valores			0.00	0.00
Arrendamientos financieros			0.00	0.00
DEUDA EXTERNA				
Organismos Financieros Internacionales			0.00	0.00
Deuda Bilateral			0.00	0.00
Títulos y Valores			0.00	0.00
Arrendamientos Financieros			0.00	0.00
SUBTOTAL CORTO PLAZO			0.00	0.00
LARGO PLAZO				
DEUDA INTERNA				
Instituciones de Crédito			0.00	0.00
Títulos y Valores			0.00	0.00
Arrendamientos financieros			0.00	0.00
DEUDA EXTERNA				
Organismos Financieros Internacionales			0.00	0.00
Deuda Bilateral			0.00	0.00
Títulos y Valores			0.00	0.00
Arrendamientos Financieros			0.00	0.00
SUBTOTAL LARGO PLAZO			0.00	0.00
OTROS PASIVOS			1,614,629.27	1,061,701.73
TOTAL DEUDA Y OTROS PASIVOS			1,614,629.27	1,061,701.73

Bajo protesta de decir verdad declaramos que los Estados Financieros y sus notas, son razonablemente correctos y son responsabilidad del emisor.


Guadalupe Victoria
 CLAUDIA FLORES SOLANO
 PRESIDENTE MUNICIPAL CONSTITUCIONAL
PRESIDENCIA
 H. AYUNTAMIENTO
 2018 - 2021


Guadalupe Victoria
 C. ESMERALDA VAZQUEZ PARRAGUIRRE
 SECRETARIA GENERAL
SECRETARIA
 H. AYUNTAMIENTO
 2018 - 2021


Guadalupe Victoria
 RAFAEL HERNANDEZ LORENZO
 TESORERO MUNICIPAL
TESORERIA
 H. AYUNTAMIENTO
 2018 - 2021



MUNICIPIO DE GUADALUPE VICTORIA, PUEBLA.
ESTADO ANALITICO DE INGRESOS CONSOLIDADO
DEL 01 DE ENERO AL 31 DE DICIEMBRE DE 2018 Y 2017.
(Cifras en Pesos)

Rubro de Ingresos	Ingreso Estimado	Ampliaciones/ Reducciones -1	Ingreso Modificado -2 (3=1+2)	Ingreso Devengado	Ingreso Recaudado -4	Diferencia -5 (6=5-1)
1 IMPUESTOS	877,948.00	-256,665.00	621,283.00	621,283.00	621,283.00	-256,665.00
2 CUOTAS Y APORTACIONES DE SEGURIDAD SOCIAL	0.00	0.00	0.00	0.00	0.00	0.00
3 CONTRIBUCIONES DE MEJORAS	0.00	0.00	0.00	0.00	0.00	0.00
4 DERECHOS	1,670,793.00	-77,957.84	1,592,835.16	1,592,835.16	912,268.16	-758,524.84
5 PRODUCTOS	177,918.00	3,397.00	181,315.00	181,315.00	181,315.00	3,397.00
5.1 CORRIENTE	177,918.00	3,397.00	181,315.00	181,315.00	181,315.00	3,397.00
5.2 CAPITAL	0.00	0.00	0.00	0.00	0.00	0.00
6 APROVECHAMIENTOS	45,091.00	1,329,365.86	1,374,456.86	1,374,456.86	1,374,456.86	1,329,365.86
6.1 CORRIENTE	45,091.00	1,329,365.86	1,374,456.86	1,374,456.86	1,374,456.86	1,329,365.86
6.2 CAPITAL	0.00	0.00	0.00	0.00	0.00	0.00
7 INGRESOS POR VENTAS DE BIENES Y SERVICIOS	0.00	0.00	0.00	0.00	0.00	0.00
8 PARTICIPACIONES Y APORTACIONES	0.00	0.00	0.00	0.00	0.00	0.00
9 TRANSFERENCIAS, ASIGNACIONES, SUBSIDIOS Y OTRAS AYUDAS	52,453,430.83	18,582,977.27	71,036,408.10	73,330,510.30	70,541,908.10	18,088,477.27
0 INGRESOS DERIVADOS DE FINANCIAMIENTOS	0.00	0.00	0.00	0.00	0.00	0.00
TOTAL	55,225,180.83	19,581,117.29	74,806,298.12	77,100,400.32	73,631,231.12	

Ingresos Excedentes 19,421,240.13

Bajo protesta de decir verdad declaramos que los Estados Financieros y sus notas, son razonablemente correctos y son responsabilidad del emisor.

C. AURELIO FLORES SOLANO
PRESIDENTE MUNICIPAL CONSTITUCIONAL

Guadalupe Victoria
PRESIDENCIA
H. AYUNTAMIENTO
2018 - 2021

C. ESMERALDA VAZQUEZ PARRAGUIRRE
SECRETARIA GENERAL

Guadalupe Victoria
SECRETARIA
H. AYUNTAMIENTO
2018 - 2021

C. RAFAEL HERNANDEZ LORENZO
TESORERO MUNICIPAL

Guadalupe Victoria
TESORERIA
H. AYUNTAMIENTO
2018 - 2021





MUNICIPIO DE GUADALUPE VICTORIA, PUEBLA.
ESTADO ANALITICO DE INGRESOS CONSOLIDADO
DEL 01 DE ENERO AL 31 DE DICIEMBRE DE 2018 Y 2017.
(Cifras en Pesos)

Estado Analítico de Ingresos por Fuente de Financiamiento	Ingreso Estimado	Ampliaciones/ Reducciones -1	Ingreso Modificado -2 (3=1+2)	Ingreso Devengado	Ingreso Recaudado -4	Diferencia -5 (6=5-1)
INGRESOS DEL GOBIERNO	55,225,180.83	19,581,117.29	74,806,298.12	77,100,400.32	73,631,231.12	18,406,050.29
1 IMPUESTOS	877,948.00	-256,665.00	621,283.00	621,283.00	621,283.00	-256,665.00
3 CONTRIBUCIONES DE MEJORAS	0.00	0.00	0.00	0.00	0.00	0.00
4 DERECHOS	1,670,793.00	-77,957.84	1,592,835.16	1,592,835.16	912,268.16	-758,524.84
5 PRODUCTOS	177,918.00	3,397.00	181,315.00	181,315.00	181,315.00	3,397.00
5.1 CORRIENTE	177,918.00	3,397.00	181,315.00	181,315.00	181,315.00	3,397.00
5.2 CAPITAL	0.00	0.00	0.00	0.00	0.00	0.00
6 APROVECHAMIENTOS	45,091.00	1,329,365.86	1,374,456.86	1,374,456.86	1,374,456.86	1,329,365.86
6.1 CORRIENTE	45,091.00	1,329,365.86	1,374,456.86	1,374,456.86	1,374,456.86	1,329,365.86
6.2 CAPITAL	0.00	0.00	0.00	0.00	0.00	0.00
8 PARTICIPACIONES Y APORTACIONES	52,453,430.83	18,582,977.27	71,036,408.10	73,330,510.30	70,541,908.10	18,088,477.27
9 TRANSFERENCIAS, ASIGNACIONES, SUBSIDIOS Y OTRAS AYUDAS	0.00	0.00	0.00	0.00	0.00	0.00
INGRESOS DE ORGANISMOS Y EMPRESAS	0.00	0.00	0.00	0.00	0.00	0.00
2 CUOTAS Y APORTACIONES DE SEGURIDAD SOCIAL	0.00	0.00	0.00	0.00	0.00	0.00
7 INGRESOS POR VENTAS DE BIENES Y SERVICIOS	0.00	0.00	0.00	0.00	0.00	0.00
9 TRANSFERENCIAS, ASIGNACIONES, SUBSIDIOS Y OTRAS AYUDAS	0.00	0.00	0.00	0.00	0.00	0.00
INGRESOS DERIVADOS DE FINANCIAMIENTO	0.00	0.00	0.00	0.00	0.00	0.00
0 INGRESOS DERIVADOS DE FINANCIAMIENTOS	0.00	0.00	0.00	0.00	0.00	0.00
TOTAL	55,225,180.83	19,581,117.29	51,560,700.74	77,100,400.32	73,631,231.12	

Ingresos Excedentes 19,421,240.13

Bajo protesta de decir verdad declaramos que los Estados Financieros y sus notas,
son razonablemente correctos y son responsabilidad del emisor.


Guadalupe Victoria
PRESIDENCIA
H. AYUNTAMIENTO
2018 - 2021
C. AURELIO FLORES SOLANO
PRESIDENTE MUNICIPAL CONSTITUCIONAL


Guadalupe Victoria
SECRETARIA
H. AYUNTAMIENTO
2018 - 2021
C. ESMERALDA VAZQUEZ PARRAGUIRE
SECRETARIA GENERAL


Guadalupe Victoria
TESORERIA
H. AYUNTAMIENTO
2018 - 2021
C. RAFAEL HERNANDEZ LORENZO
TESORERO MUNICIPAL



MUNICIPIO DE GUADALUPE VICTORIA, PUEBLA.
 CLASIFICACION ADMINISTRATIVA CONSOLIDADO
 DEL 01 DE ENERO AL 31 DE DICIEMBRE DE 2018 Y 2017.
 (Cifras en Pesos)

Concepto	Egreso Aprobado -1	Ampliaciones/ Reducciones -2	Egreso Modificado (3=1+2)	Egreso Devengado -4	Egreso Pagado -5	Subejercicio II+ (6=3-4) III+ II+ III+	
3	SECTOR PUBLICO MUNICIPAL	55,225,180.83	18,969,435.92	74,194,616.75	74,194,663.88	73,959,186.19	-47.13
3.1	SECTOR PUBLICO NO FINANCIERO	55,225,180.83	18,969,435.92	74,194,616.75	74,194,663.88	73,959,186.19	-47.13
3.1.1	GOBIERNO GENERAL MUNICIPAL	55,225,180.83	18,969,435.92	74,194,616.75	74,194,663.88	73,959,186.19	-47.13
3.1.1.1	GOBIERNO MUNICIPAL	55,225,180.83	18,969,435.92	74,194,616.75	74,194,663.88	73,959,186.19	-47.13
3.1.1.1.1	ORGANO EJECUTIVO MUNICIPAL (AYUNTAMIENTO)	55,225,180.83	18,969,435.92	74,194,616.75	74,194,663.88	73,959,186.19	-47.13
3.1.1.1.1.68	GUADALUPE VICTORIA PUEBLA	55,225,180.83	18,969,435.92	74,194,616.75	74,194,663.88	73,959,186.19	-47.13
3.1.1.2	ENTIDADES PARAESTATALES Y FIDEICOMISOS NO EMPRESARIALES Y NO FINANCIEROS	0.00	0.00	0.00	0.00	0.00	0.00
000	RAMO GENERAL	0.00	0.00	0.00	0.00	0.00	0.00
01	PRESIDENCIA MUNICIPAL	0.00	0.00	0.00	0.00	0.00	0.00
02	TESORERIA	22,530,094.57	4,125,068.85	26,655,163.42	26,655,210.55	26,528,515.32	-47.13
03	RECURSOS HUMANOS	0.00	0.00	0.00	0.00	0.00	0.00
04	RECURSOS MATERIALES	0.00	0.00	0.00	0.00	0.00	0.00
05	POLICIA	0.00	609,000.00	609,000.00	609,000.00	609,000.00	0.00
06	BOMBEROS	0.00	0.00	0.00	0.00	0.00	0.00
07	DIF	0.00	0.00	0.00	0.00	0.00	0.00
08	OBRA PÚBLICA	32,695,086.26	14,219,947.07	46,915,033.33	46,915,033.33	46,808,774.87	0.00
09	REGIDURÍAS	0.00	0.00	0.00	0.00	0.00	0.00
10	JUNTAS AUXILIARES	0.00	0.00	0.00	0.00	0.00	0.00
11	RANCHERÍAS	0.00	0.00	0.00	0.00	0.00	0.00
12	CONTRALORÍA	0.00	15,420.00	15,420.00	15,420.00	12,896.00	0.00
13	SECRETARÍA GENERAL	0.00	0.00	0.00	0.00	0.00	0.00
14	REGIDURÍA DE HACIENDA	0.00	0.00	0.00	0.00	0.00	0.00
15	MODULO DE TRANSFERENCIA	0.00	0.00	0.00	0.00	0.00	0.00
16	DIRECCIÓN DE CATASTRO	0.00	0.00	0.00	0.00	0.00	0.00
17	REGIDURÍA DE SERVICIOS PUBLICOS	0.00	0.00	0.00	0.00	0.00	0.00
18	REGIDURÍA DE EDUCACIÓN	0.00	0.00	0.00	0.00	0.00	0.00
19	SINDICATURA	0.00	0.00	0.00	0.00	0.00	0.00
20	SISTEMAS	0.00	0.00	0.00	0.00	0.00	0.00
21	REGISTRO CIVIL	0.00	0.00	0.00	0.00	0.00	0.00
22	JUEZ MENOR	0.00	0.00	0.00	0.00	0.00	0.00
23	REGIDURÍA DE SALUD	0.00	0.00	0.00	0.00	0.00	0.00
24	REGIDURÍA DE ECOLOGÍA	0.00	0.00	0.00	0.00	0.00	0.00
25	REGIDURÍA DE COMERCIO	0.00	0.00	0.00	0.00	0.00	0.00
26	REGIDURÍA DE GOBERNACION	0.00	0.00	0.00	0.00	0.00	0.00
01	SISTEMA OPERADOR	0.00	0.00	0.00	0.00	0.00	0.00
02	DIRECCION ADMINISTRATIVA	0.00	0.00	0.00	0.00	0.00	0.00
	TOTAL DEL GASTO	55,225,180.83	18,969,435.92	74,194,616.75	74,194,663.88	73,959,186.19	-47.13


 Aurelio Flores Solano
 PRESIDENTE MUNICIPAL CONSTITUCIONAL
Guadalupe Victoria
 PRESIDENCIA
 H. AYUNTAMIENTO
 2018 - 2021


 Esmeralda Vázquez Parra Guirre
 SECRETARÍA GENERAL
Guadalupe Victoria
 SECRETARÍA
 H. AYUNTAMIENTO
 2018 - 2021


 Rafael Hernández Lorenzo
 TESORERO MUNICIPAL
Guadalupe Victoria
 TESORERÍA
 H. AYUNTAMIENTO
 2018 - 2021

Bajo protesta de solemnidad declaramos que los Estados Financieros y sus notas,
 son razonablemente correctos y son responsabilidad del emisor.



MUNICIPIO DE GUADALUPE VICTORIA, PUEBLA.
CLASIFICACION ECONOMICA (POR TIPO DE GASTO) CONSOLIDADO
DEL 01 DE ENERO AL 31 DE DICIEMBRE DE 2018 Y 2017.
(Cifras en Pesos)

Concepto	Egreso Aprobado -1	Ampliaciones/ Reducciones -2	Egreso Modificado (3=1+2)	Egreso Devengado -4	Egreso Pagado -5	Subejercicio <input type="checkbox"/> <input type="checkbox"/> + (6=3-4) <input type="checkbox"/> +
1 GASTO CORRIENTE	30,550,094.57	12,226,805.16	42,776,899.73	42,776,946.86	42,647,727.63	-47.13
2 GASTO DE CAPITAL	24,675,086.26	6,742,630.76	31,417,717.02	31,417,717.02	31,311,458.56	0.00
3 AMORTIZACIÓN DE LA DEUDA Y DISMINUCIÓN DE PASIVOS	0.00	0.00	0.00	0.00	0.00	0.00
4 PENSIONES Y JUBILACIONES	0.00	0.00	0.00	0.00	0.00	0.00
5 PARTICIPACIONES	0.00	0.00	0.00	0.00	0.00	0.00
TOTAL DEL GASTO	55,225,180.83	18,969,435.92	74,194,616.75	74,194,663.88	73,959,186.19	-47.13

Bajo protesta de decir verdad declaramos que los Estados Financieros y sus notas,
son razonablemente correctos y son responsabilidad del emisor.


Guadalupe Victoria
 C. AURELIO FLORES SOLANO
 PRESIDENTE MUNICIPAL CONSTITUCIONAL
PRESIDENCIA
 H. AYUNTAMIENTO
 2018 - 2021


Guadalupe Victoria
 C. ESMERALDA VAZQUEZ PARRAGUIRRE
 SECRETARIA GENERAL
SECRETARIA
 H. AYUNTAMIENTO
 2018 - 2021


Guadalupe Victoria
 C. RAFAEL HERNANDEZ LORENZO
 TESORERO MUNICIPAL
TESORERIA
 H. AYUNTAMIENTO
 2018 - 2021



MUNICIPIO DE GUADALUPE VICTORIA, PUEBLA.
CLASIFICACION POR OBJETO DEL GASTO (CAPITULO Y CONCEPTO) CONSOLIDADO
DEL 01 DE ENERO AL 31 DE DICIEMBRE DE 2018 Y 2017.
(Cifras en Pesos)

Concepto	Egreso Aprobado -1	Ampliaciones/ Reducciones -2	Egreso Modificado (3=1+2)	Egreso Devengado -4	Egreso Pagado -5	Subejercicio 00+ (6=3-4) 00+ 00+
1 SERVICIOS PERSONALES	9,731,058.33	1,094,439.60	10,825,497.93	10,825,497.93	10,825,497.93	0.00
1.1 REMUNERACIONES AL PERSONAL DE CARÁCTER PERMANENTE	8,700,658.33	1,625,839.60	10,326,497.93	10,326,497.93	10,326,497.93	0.00
1.2 REMUNERACIONES AL PERSONAL DE CARÁCTER TRANSITORIO	0.00	0.00	0.00	0.00	0.00	0.00
1.3 REMUNERACIONES ADICIONALES Y ESPECIALES	1,030,400.00	-531,400.00	499,000.00	499,000.00	499,000.00	0.00
1.4 SEGURIDAD SOCIAL	0.00	0.00	0.00	0.00	0.00	0.00
1.5 OTRAS PRESTACIONES SOCIALES Y ECONÓMICAS	0.00	0.00	0.00	0.00	0.00	0.00
1.6 PREVISIONES	0.00	0.00	0.00	0.00	0.00	0.00
1.7 PAGO DE ESTÍMULOS A SERVIDORES PÚBLICOS	0.00	0.00	0.00	0.00	0.00	0.00
2 MATERIALES Y SUMINISTROS	6,109,642.54	5,365,400.19	11,475,042.73	11,475,042.73	11,452,506.53	0.00
2.1 MATERIALES DE ADMINISTRACIÓN, EMISIÓN DE DOCUMENTOS Y ARTÍCULOS OFICIALES	650,241.04	196,349.01	846,590.05	846,590.05	846,590.05	0.00
2.2 ALIMENTOS Y UTENSILIOS	416,279.00	36,603.67	452,882.67	452,882.67	452,882.67	0.00
2.3 MATERIAS PRIMAS Y MATERIALES DE PRODUCCIÓN Y COMERCIALIZACIÓN	42,000.00	-13,080.80	28,919.20	28,919.20	28,919.20	0.00
2.4 MATERIALES Y ARTÍCULOS DE CONSTRUCCIÓN Y DE REPARACIÓN	527,761.94	190,510.42	718,272.36	718,272.36	720,222.36	0.00
2.5 PRODUCTOS QUÍMICOS, FARMACÉUTICOS Y DE LABORATORIO	103,000.00	3,688,729.58	3,791,729.58	3,791,729.58	3,791,729.58	0.00
2.6 COMBUSTIBLES, LUBRICANTES Y ADITIVOS	3,853,000.00	1,148,693.31	5,001,693.31	5,001,693.31	5,001,693.31	0.00
2.7 VESTUARIO, BLANCOS, PRENDAS DE PROTECCIÓN Y ARTÍCULOS DEPORTIVOS	72,000.00	28,628.68	100,628.68	100,628.68	100,628.68	0.00
2.8 MATERIALES Y SUMINISTROS PARA SEGURIDAD PÚBLICA	30,000.00	-21,300.00	8,700.00	8,700.00	8,700.00	0.00
2.9 HERRAMIENTAS, REFACCIONES Y ACCESORIOS MENORES	415,360.56	110,266.32	525,626.88	525,626.88	501,140.68	0.00
3 SERVICIOS GENERALES	12,190,031.70	3,150,269.72	15,340,301.42	15,340,348.55	15,353,928.52	-47.13
3.1 SERVICIOS BÁSICOS	7,565,551.00	-447,866.91	7,117,684.09	7,117,684.09	7,113,055.69	0.00
3.2 SERVICIOS DE ARRENDAMIENTO	212,750.00	65,039.60	277,789.60	277,789.60	277,789.60	0.00



MUNICIPIO DE GUADALUPE VICTORIA, PUEBLA.
CLASIFICACION POR OBJETO DEL GASTO (CAPITULO Y CONCEPTO) CONSOLIDADO
DEL 01 DE ENERO AL 31 DE DICIEMBRE DE 2018 Y 2017.
(Cifras en Pesos)

Concepto	Egreso Aprobado -1	Ampliaciones/ Reducciones -2	Egreso Modificado (3=1+2)	Egreso Devengado -4	Egreso Pagado -5	Subejercicio 00+ (6=3-4) 00+
3.3 SERVICIOS PROFESIONALES, CIENTÍFICOS, TÉCNICOS Y OTROS SERVICIOS	890,297.20	3,032,489.25	3,922,786.45	3,922,786.45	3,927,414.85	0.00
3.4 SERVICIOS FINANCIEROS, BANCARIOS Y COMERCIALES	14,500.00	10,083.27	24,583.27	24,630.40	24,630.40	-47.13
3.5 SERVICIOS DE INSTALACIÓN, REPARACIÓN, MANTENIMIENTO Y CONSERVACIÓN	1,322,133.50	-414,213.24	907,920.26	907,920.26	925,169.46	0.00
3.6 SERVICIOS DE COMUNICACIÓN SOCIAL Y PUBLICIDAD	15,000.00	-15,000.00	0.00	0.00	0.00	0.00
3.7 SERVICIOS DE TRASLADO Y VIÁTICOS	136,000.00	-42,675.12	93,324.88	93,324.88	93,324.88	0.00
3.8 SERVICIOS OFICIALES	473,800.00	-113,898.36	359,901.64	359,901.64	359,901.64	0.00
3.9 OTROS SERVICIOS GENERALES	1,560,000.00	1,076,311.23	2,636,311.23	2,636,311.23	2,632,642.00	0.00
4 TRANSFERENCIAS, ASIGNACIONES, SUBSIDIOS Y OTRAS AYUDAS	2,039,614.00	3,096,443.65	5,136,057.65	5,136,057.65	5,015,794.65	0.00
4.1 TRANSFERENCIAS INTERNAS Y ASIGNACIONES AL SECTOR PÚBLICO	800,000.00	-114,124.40	685,875.60	685,875.60	685,875.60	0.00
4.2 TRANSFERENCIAS AL RESTO DEL SECTOR PÚBLICO	0.00	0.00	0.00	0.00	0.00	0.00
4.3 SUBSIDIOS Y SUBVENCIONES	0.00	0.00	0.00	0.00	0.00	0.00
4.4 AYUDAS SOCIALES	1,239,614.00	3,210,568.05	4,450,182.05	4,450,182.05	4,329,919.05	0.00
4.5 PENSIONES Y JUBILACIONES	0.00	0.00	0.00	0.00	0.00	0.00
4.6 TRANSFERENCIAS A FIDEICOMISOS, MANDATOS Y OTROS ANÁLOGOS	0.00	0.00	0.00	0.00	0.00	0.00
4.7 TRANSFERENCIAS A LA SEGURIDAD SOCIAL	0.00	0.00	0.00	0.00	0.00	0.00
4.8 DONATIVOS	0.00	0.00	0.00	0.00	0.00	0.00
4.9 TRANSFERENCIAS AL EXTERIOR	0.00	0.00	0.00	0.00	0.00	0.00
5 BIENES MUEBLES, INMUEBLES E INTANGIBLES	50,000.00	559,000.00	609,000.00	609,000.00	609,000.00	0.00
5.1 MOBILIARIO Y EQUIPO DE ADMINISTRACIÓN	50,000.00	-50,000.00	0.00	0.00	0.00	0.00
5.2 MOBILIARIO Y EQUIPO EDUCACIONAL Y RECREATIVO	0.00	0.00	0.00	0.00	0.00	0.00
5.3 EQUIPO E INSTRUMENTAL MÉDICO Y DE LABORATORIO	0.00	0.00	0.00	0.00	0.00	0.00
5.4 VEHÍCULOS Y EQUIPO DE TRANSPORTE	0.00	0.00	0.00	0.00	0.00	0.00
5.5 EQUIPO DE DEFENSA Y SEGURIDAD	0.00	609,000.00	609,000.00	609,000.00	609,000.00	0.00



MUNICIPIO DE GUADALUPE VICTORIA, PUEBLA.
CLASIFICACION POR OBJETO DEL GASTO (CAPITULO Y CONCEPTO) CONSOLIDADO
DEL 01 DE ENERO AL 31 DE DICIEMBRE DE 2018 Y 2017.
(Cifras en Pesos)

Concepto	Egreso Aprobado -1	Ampliaciones/ Reducciones -2	Egreso Modificado (3=1+2)	Egreso Devengado -4	Egreso Pagado -5	Subejercicio 00+ (6=3-4) 00+
5.6 MAQUINARIA, OTROS EQUIPOS Y HERRAMIENTAS	0.00	0.00	0.00	0.00	0.00	0.00
5.7 ACTIVOS BIOLÓGICOS	0.00	0.00	0.00	0.00	0.00	0.00
5.8 BIENES INMUEBLES	0.00	0.00	0.00	0.00	0.00	0.00
5.9 ACTIVOS INTANGIBLES	0.00	0.00	0.00	0.00	0.00	0.00
6 INVERSIÓN PÚBLICA	24,625,086.26	6,183,630.76	30,808,717.02	30,808,717.02	30,702,458.56	0.00
6.1 OBRA PÚBLICA EN BIENES DE DOMINIO PÚBLICO	1,955,470.46	4,442,341.39	6,397,811.85	6,397,811.85	6,397,811.85	0.00
6.2 OBRA PÚBLICA	22,669,615.80	1,741,289.37	24,410,905.17	24,410,905.17	24,304,646.71	0.00
6.3 PROYECTOS PRODUCTIVOS Y ACCIONES DE FOMENTO	0.00	0.00	0.00	0.00	0.00	0.00
7 INVERSIONES FINANCIERAS Y OTRAS PROVISIONES	0.00	0.00	0.00	0.00	0.00	0.00
7.1 INVERSIONES PARA EL FOMENTO DE ACTIVIDADES PRODUCTIVAS	0.00	0.00	0.00	0.00	0.00	0.00
7.2 ACCIONES Y PARTICIPACIONES DE CAPITAL	0.00	0.00	0.00	0.00	0.00	0.00
7.3 COMPRA DE TÍTULOS Y VALORES	0.00	0.00	0.00	0.00	0.00	0.00
7.4 CONCESIÓN DE PRÉSTAMOS	0.00	0.00	0.00	0.00	0.00	0.00
7.5 INVERSIONES EN FIDEICOMISOS, MANDATOS Y OTROS ANÁLOGOS	0.00	0.00	0.00	0.00	0.00	0.00
7.6 OTRAS INVERSIONES FINANCIERAS	0.00	0.00	0.00	0.00	0.00	0.00
7.9 PROVISIONES PARA CONTINGENCIAS Y OTRAS EROGACIONES ESPECIALES	0.00	0.00	0.00	0.00	0.00	0.00
8 PARTICIPACIONES Y APORTACIONES	479,748.00	-479,748.00	0.00	0.00	0.00	0.00
8.1 PARTICIPACIONES	0.00	0.00	0.00	0.00	0.00	0.00
8.3 APORTACIONES	0.00	0.00	0.00	0.00	0.00	0.00
8.5 CONVENIOS	479,748.00	-479,748.00	0.00	0.00	0.00	0.00



MUNICIPIO DE GUADALUPE VICTORIA, PUEBLA.
CLASIFICACION POR OBJETO DEL GASTO (CAPITULO Y CONCEPTO) CONSOLIDADO
DEL 01 DE ENERO AL 31 DE DICIEMBRE DE 2018 Y 2017.
(Cifras en Pesos)

Concepto	Egreso Aprobado -1	Ampliaciones/ Reducciones -2	Egreso Modificado (3=1+2)	Egreso Devengado -4	Egreso Pagado -5	Subejercicio 00+ (6=3-4) 00+
9 DEUDA PÚBLICA	0.00	0.00	0.00	0.00	0.00	0.00
9.1 AMORTIZACIÓN DE LA DEUDA PÚBLICA	0.00	0.00	0.00	0.00	0.00	0.00
9.2 INTERESES DE LA DEUDA PÚBLICA	0.00	0.00	0.00	0.00	0.00	0.00
9.3 COMISIONES DE LA DEUDA PÚBLICA	0.00	0.00	0.00	0.00	0.00	0.00
9.4 GASTOS DE LA DEUDA PÚBLICA	0.00	0.00	0.00	0.00	0.00	0.00
9.5 COSTO POR COBERTURAS	0.00	0.00	0.00	0.00	0.00	0.00
9.6 APOYOS	0.00	0.00	0.00	0.00	0.00	0.00
9.9 ADEUDOS DE EJERCICIOS FISCALES ANTERIORES (ADEFAS)	0.00	0.00	0.00	0.00	0.00	0.00
TOTAL DEL GASTO	55,225,180.83	18,969,435.92	74,194,616.75	74,194,663.88	73,959,186.19	-47.13

Bajo protesta de decir verdad declaramos que los Estados Financieros y sus notas, son razonablemente correctos y son responsabilidad del emisor.


C. AURELIO FLORES SOLANO
 PRESIDENTE MUNICIPAL CONSTITUCIONAL
Guadalupe Victoria
PRESIDENCIA
 H. AYUNTAMIENTO
 2018 - 2021


C. ESMERALDA VAZQUEZ PARRAGUIRRE
 SECRETARIA GENERAL
Guadalupe Victoria
SECRETARÍA
 H. AYUNTAMIENTO
 2018 - 2021


RAFAEL HERNANDEZ LORENZO
 TESORERO MUNICIPAL
Guadalupe Victoria
TESORERÍA
 H. AYUNTAMIENTO
 2018 - 2021



MUNICIPIO DE GUADALUPE VICTORIA, PUEBLA.
CLASIFICACION FUNCIONAL(FINALIDAD Y FUNCION) CONSOLIDADO
DEL 01 DE ENERO AL 31 DE DICIEMBRE DE 2018 Y 2017.
(Cifras en Pesos)

Concepto	Egreso Aprobado -1	Ampliaciones/ Reducciones -2	Egreso Modificado (3=1+2)	Egreso Devengado -4	Egreso Pagado -5	Subejercicio 00+ (6=3-4) 00+
1 GOBIERNO	273,318.50	-134,677.11	138,641.39	138,688.52	138,688.52	-47.13
1.1 LEGISLACION	0.00	0.00	0.00	0.00	0.00	0.00
1.2 JUSTICIA	0.00	0.00	0.00	0.00	0.00	0.00
1.3 COORDINACION DE LA POLITICA DE GOBIERNO	0.00	-47.13	-47.13	0.00	0.00	0.00
1.4 RELACIONES EXTERIORES	0.00	0.00	0.00	0.00	0.00	-47.13
1.5 ASUNTOS FINANCIEROS Y HACENDARIOS	0.00	0.00	0.00	0.00	0.00	0.00
1.6 SEGURIDAD NACIONAL	0.00	0.00	0.00	0.00	0.00	0.00
1.7 ASUNTOS DE ORDEN PUBLICO Y DE SEGURIDAD INTERIOR	273,318.50	-134,629.98	138,688.52	138,688.52	138,688.52	0.00
1.8 OTROS SERVICIOS GENERALES	0.00	0.00	0.00	0.00	0.00	0.00
2 DESARROLLO SOCIAL	35,170,105.46	3,937,852.92	39,107,958.38	39,107,958.38	38,987,462.92	0.00
2.1 PROTECCION AMBIENTAL	0.00	0.00	0.00	0.00	0.00	0.00
2.2 VIVIENDA Y SERVICIOS A LA COMUNIDAD	32,695,086.26	-1,543,417.36	31,151,668.90	31,151,668.90	31,045,410.44	0.00
2.3 SALUD	2,475,019.20	1,609,918.42	4,084,937.62	4,084,937.62	4,070,700.62	0.00
2.4 RECREACION, CULTURA Y OTRAS MANIFESTACIONES SOCIALES	0.00	0.00	0.00	0.00	0.00	0.00
2.5 EDUCACION	0.00	649,237.12	649,237.12	649,237.12	649,237.12	0.00
2.6 PROTECCION SOCIAL	0.00	0.00	0.00	0.00	0.00	0.00
2.7 OTROS ASUNTOS SOCIALES		3,222,114.74	3,222,114.74	3,222,114.74	3,222,114.74	0.00
3 DESARROLLO ECONOMICO	19,781,756.87	15,166,260.11	34,948,016.98	34,948,016.98	34,833,034.75	0.00
3.1 ASUNTOS ECONOMICOS, COMERCIALES Y LABORALES EN GENERAL	19,781,756.87	11,019,130.61	30,800,887.48	30,800,887.48	30,685,905.25	0.00
3.2 AGROPECUARIA, SILVICULTURA, PESCA Y CAZA	0.00	4,147,129.50	4,147,129.50	4,147,129.50	4,147,129.50	0.00
3.3 COMBUSTIBLES Y ENERGIA	0.00	0.00	0.00	0.00	0.00	0.00
3.4 MINERIA, MANUFACTURAS Y CONSTRUCCION	0.00	0.00	0.00	0.00	0.00	0.00
3.5 TRANSPORTE	0.00	0.00	0.00	0.00	0.00	0.00
3.6 COMUNICACIONES	0.00	0.00	0.00	0.00	0.00	0.00
3.7 TURISMO	0.00	0.00	0.00	0.00	0.00	0.00
3.8 CIENCIA, TECNOLOGIA E INNOVACION	0.00	0.00	0.00	0.00	0.00	0.00
3.9 OTRAS INDUSTRIAS Y OTROS ASUNTOS ECONOMICOS	0.00	0.00	0.00	0.00	0.00	0.00
4 OTRAS NO CLASIFICADAS EN FUNCIONES ANTERIORES	0.00	0.00	0.00	0.00	0.00	0.00



MUNICIPIO DE GUADALUPE VICTORIA, PUEBLA.
 CLASIFICACION FUNCIONAL(FINALIDAD Y FUNCION) CONSOLIDADO
 DEL 01 DE ENERO AL 31 DE DICIEMBRE DE 2018 Y 2017.
 (Cifras en Pesos)

Concepto	Egreso Aprobado -1	Ampliaciones/ Reducciones -2	Egreso Modificado (3=1+2)	Egreso Devengado -4	Egreso Pagado -5	Subejercicio 00+ (6=3-4) 00+
4.1 TRANSACCIONES DE LA DEUDA PUBLICA / COSTO FINANCIERO DE LA DEUDA	0.00	0.00	0.00	0.00	0.00	0.00
4.2 TRANSFERENCIAS, PARTICIPACIONES Y APORTACIONES ENTRE DIFERENTES NIVELES Y ORDENES DE GOBIERNO	0.00	0.00	0.00	0.00	0.00	0.00
4.3 SANEAMIENTO DEL SISTEMA FINANCIERO	0.00	0.00	0.00	0.00	0.00	0.00
4.4 ADEUDOS DE EJERCICIOS FISCALES ANTERIORES	0.00	0.00	0.00	0.00	0.00	0.00
TOTAL DEL GASTO	55,225,180.83	18,969,435.92	74,194,616.75	74,194,663.88	73,959,186.19	-47.13

Bajo protesta de decir verdad declaramos que los Estados Fiancieros y sus notas, son razonablemente correctos y son responsabilidad del emisor.


 AURELIO FLORES SOLANO
 PRESIDENTE MUNICIPAL CONSTITUCIONAL
 Guadalupe Victoria
 PRESIDENCIA
 H. AYUNTAMIENTO
 2018 - 2021


 C. ESMERALDA VAZQUEZ PARRAGUIRRE
 SECRETARIA GENERAL
 Guadalupe Victoria
 SECRETARIA
 H. AYUNTAMIENTO
 2018 - 2021


 RAFAEL HERNANDEZ LORENZO
 TESORERO MUNICIPAL
 Guadalupe Victoria
 TESORERIA
 H. AYUNTAMIENTO
 2018 - 2021



**MUNICIPIO DE GUADALUPE VICTORIA, PUEBLA.
ENDEUDAMIENTO NETO CONSOLIDADO
DEL 01 DE ENERO AL 31 DE DICIEMBRE DE 2018 Y 2017.
(Cifras en Pesos)**

Identificación de Crédito o Instrumento	Contratación/Coloc A	Amortización B	Endeudamiento C = A - B	Neto
Identificación de Crédito o Instrumento	Contratación/Coloc A	Amortización B	Endeudamiento C = A - B	Neto $\square\square+$ $\square\square+$
Créditos Bancarios	0.00	0.00	0.00	0.00
Total Créditos Bancarios	0.00	0.00	0.00	0.00
Otros Instrumentos de Deuda	0.00	0.00	0.00	0.00
Total Otros Instrumentos de Deuda	0.00	0.00	0.00	0.00
TOTAL $\square\square$	0.00	0.00	0.00	0.00

Bajo protesta de decir verdad declaramos que los Estados Financieros y sus notas, son razonablemente correctos y son responsabilidad del emisor.


Guadalupe Victoria
 C. AURELIO FLORES SOLANO
 PRESIDENTE MUNICIPAL CONSTITUCIONAL
PRESIDENCIA
 H. AYUNTAMIENTO
 2018 - 2021


Guadalupe Victoria
 C. ESMERALDA VAZQUEZ PARRAGUIRRE
 SECRETARIA GENERAL
SECRETARÍA
 H. AYUNTAMIENTO
 2018 - 2021


Guadalupe Victoria
 C. RAFAEL HERNÁNDEZ LORENZO
 TESORERO MUNICIPAL
TESORERÍA
 H. AYUNTAMIENTO
 2018 - 2021





**MUNICIPIO DE GUADALUPE VICTORIA, PUEBLA.
 INTERESES DE DEUDA CONSOLIDADO
 DEL 01 DE ENERO AL 31 DE DICIEMBRE DE 2018 Y 2017.
 (Cifras en Pesos)**

Identificación de Crédito o Instrumento	Devengado	Pagado
Identificación de Crédito o Instrumento	Devengado	Pagado
Créditos Bancarios	0.00	0.00
Total de Intereses de Créditos Bancarios	0.00	0.00
Otros Instrumentos de Deuda	0.00	0.00
Total de Intereses de Otros Instrumentos de Deuda	0.00	0.00
TOTAL	0.00	0.00


Guadalupe Victoria
 C. ATILIO FLORES SOLANO
 PRESIDENTE MUNICIPAL CONSTITUCIONAL
 PRESIDENCIA
 H. AYUNTAMIENTO
 2018 - 2021

Bajo protesta de decir verdad declaramos que los Estados Fiancieros y sus notas,
 son razonablemente correctos y son responsabilidad del emisor.


Guadalupe Victoria
 C. ESMERALDA VAZQUEZ PARRAGUIRRE
 SECRETARÍA GENERAL
 SECRETARÍA
 H. AYUNTAMIENTO
 2018 - 2021


Guadalupe Victoria
 C. RAFAEL HERNÁNDEZ LORENZO
 TESORERÍA
 H. AYUNTAMIENTO
 2018 - 2021
 TESORERO MUNICIPAL



MUNICIPIO DE GUADALUPE VICTORIA, PUEBLA.
FLUJO DE FONDOS (INDICADORES DE POSTURA FISCAL)
DEL 01 DE ENERO AL 31 DE DICIEMBRE DE 2018
 (Cifras en Pesos)

Concepto	Estimado/ Aprobado	Devengado	Recaudado/ Pagado
I. Ingresos Presupuestarios (I = 1 + 2)	55,225,180.83	77,100,400.32	73,631,231.12
1. Ingresos del Gobierno de la Entidad Federativa o Municipio	55,225,180.83	77,100,400.32	73,631,231.12
2. Ingresos del Sector Paraestatal o Paramunicipal	0.00	0.00	0.00
II. Egresos Presupuestarios (II = 3 + 4)	55,225,180.83	74,194,663.88	73,959,186.19
3. Egresos del Gobierno de la Entidad Federativa o Municipio	55,225,180.83	74,194,663.88	73,959,186.19
4. Egresos del Sector Paraestatal o Paramunicipal	0.00	0.00	0.00
III. Balance presupuestario (Superávit o Déficit) (III = I - II)	0.00	2,905,736.44	-327,955.07

Concepto	Estimado/ Aprobado	Devengado	Recaudado/ Pagado
III. Balance presupuestario (Superávit o Déficit)	0.00	2,905,736.44	-327,955.07
IV. Intereses, Comisiones y Gastos de la Deuda	0.00	0.00	0.00
V. Balance Primario (Superávit o Déficit) (V = III - IV)	0.00	2,905,736.44	-327,955.07

Concepto	Estimado/ Aprobado	Devengado	Recaudado/ Pagado
A. Financiamiento	0.00	0.00	0.00
B. Amortización de la deuda	0.00	0.00	0.00
C. En deudamiento o desendeudamiento (C = A - B)	0.00	0.00	0.00

Bajo protesta de decir verdad declaramos que los Estados Financieros y sus notas, son razonablemente correctos y son responsabilidad del emisor.


AURELIO FLORES SOLANO
 PRESIDENTE MUNICIPAL CONSTITUCIONAL
Guadalupe Victoria
RESIDENCIA
 H. AYUNTAMIENTO
 2018 - 2021


C. ESMERALDA VAZQUEZ PARRAGUIRRE
 SECRETARIA GENERAL
Guadalupe Victoria
SECRETARÍA
 H. AYUNTAMIENTO
 2018 - 2021


RAFAEL HERNANDEZ LORENZO
 TESORERO MUNICIPAL
Guadalupe Victoria
TESORERÍA
 H. AYUNTAMIENTO
 2018 - 2021



MUNICIPIO DE GUADALUPE VICTORIA, PUEBLA.
GASTOS POR CATEGORIA PROGRAMATICA CONSOLIDADO
 DEL 01 DE ENERO AL 31 DE DICIEMBRE DE 2018 Y 2017.
 (Cifras en Pesos)

Concepto	Egreso Aprobado -1	Ampliaciones/ Reducciones -2	Egreso Modificado (3=1+2)	Egreso Devengado -4	Egreso Pagado -5	Subejercicio III III+ (6=3-4) III+ III+
Programas						
Subsidios: Sector Social y Privado o	55,225,180.83	18,969,435.92	74,194,616.75	74,194,663.88	73,959,186.19	-47.13
Entidades Federativas y Municipios						
S Sujetos a Reglas de Operación	0.00	0.00	0.00	0.00	0.00	0.00
U Otros Subsidios	0.00	0.00	0.00	0.00	0.00	0.00
Desempeño de las Funciones	55,225,180.83	18,969,435.92	74,194,616.75	74,194,663.88	73,959,186.19	-47.13
E Prestación de Servicios Públicos	55,225,180.83	18,969,435.92	74,194,616.75	74,194,663.88	73,959,186.19	-47.13
B Provisión de Bienes Públicos	0.00	0.00	0.00	0.00	0.00	0.00
P Planeación, seguimiento y evaluación de políticas públicas	0.00	0.00	0.00	0.00	0.00	0.00
F Promoción y fomento	0.00	0.00	0.00	0.00	0.00	0.00
G Regulación y supervisión	0.00	0.00	0.00	0.00	0.00	0.00
A Funciones de las Fuerzas Armadas (Únicamente Gobierno Federal)	0.00	0.00	0.00	0.00	0.00	0.00
R Específicos	0.00	0.00	0.00	0.00	0.00	0.00
K Proyectos de Inversión	0.00	0.00	0.00	0.00	0.00	0.00
Administrativos y de Apoyo	0.00	0.00	0.00	0.00	0.00	0.00
M Apoyo al proceso presupuestario y para mejorar la eficiencia institucional	0.00	0.00	0.00	0.00	0.00	0.00
O Apoyo a la función pública y al mejoramiento de la gestión	0.00	0.00	0.00	0.00	0.00	0.00
W Operaciones ajenas	0.00	0.00	0.00	0.00	0.00	0.00
Compromisos	0.00	0.00	0.00	0.00	0.00	0.00
L Obligaciones de cumplimiento de resolución jurisdiccional	0.00	0.00	0.00	0.00	0.00	0.00
N Desastres Naturales	0.00	0.00	0.00	0.00	0.00	0.00
Obligaciones	0.00	0.00	0.00	0.00	0.00	0.00
J Pensiones y jubilaciones	0.00	0.00	0.00	0.00	0.00	0.00
T Aportaciones a la seguridad social	0.00	0.00	0.00	0.00	0.00	0.00
Y Aportaciones a fondos de estabilización	0.00	0.00	0.00	0.00	0.00	0.00
Z Aportaciones a fondos de inversión y reestructura de pensiones	0.00	0.00	0.00	0.00	0.00	0.00
Programas de Gasto Federalizado (Gobierno Federal)	0.00	0.00	0.00	0.00	0.00	0.00
I Gasto Federalizado	0.00	0.00	0.00	0.00	0.00	0.00
C Participaciones a entidades federativas y municipios	0.00	0.00	0.00	0.00	0.00	0.00
D Costo financiero, deuda o apoyos a deudores y ahorradores de la banca	0.00	0.00	0.00	0.00	0.00	0.00
H Adeudos de ejercicios fiscales anteriores	0.00	0.00	0.00	0.00	0.00	0.00
TOTAL DEL GASTO	55,225,180.83	18,969,435.92	74,194,616.75	74,194,663.88	73,959,186.19	-47.13

Bajo protesta de decir verdad declaramos que los Estados Financieros y sus notas son razonablemente correctos y son responsabilidad del emisor.


 AURELIO FLORES SOLANO
 PRESIDENTE MUNICIPAL CONSTITUCIONAL
Guadalupe Victoria
PRESIDENCIA
 H. AYUNTAMIENTO
 2018 - 2021


 ESMERALDA VAZQUEZ PARRAGUIRRE
 SECRETARIA GENERAL
Guadalupe Victoria
SECRETARÍA
 H. AYUNTAMIENTO
 2018 - 2021


 RAFAEL HERNANDEZ LORENZO
 TESORERO MUNICIPAL
Guadalupe Victoria
TESORERÍA
 H. AYUNTAMIENTO
 2018 - 2021



MUNICIPIO DE GUADALUPE VICTORIA, PUEBLA.
NOTAS AL ESTADO DE SITUACION FINANCIERA CONSOLIDADO
DEL 01 DE ENERO AL 31 DE DICIEMBRE DE 2018 Y 2017.
 (Cifras en Pesos)

ESF-01	FONDOS CON AFECTACIÓN ESPECÍFICA E INVERSIONES FINANCIERAS					
Cuenta	Nombre de la Cuenta	Monto	Tipo			
1.1.1.4	INVERSIONES TEMPORALES (HASTA 3 MESES)			0.00		
1.1.1.5	FONDOS CON AFECTACIÓN ESPECÍFICA			0.00		
1.1.2.1	INVERSIONES FINANCIERAS DE CORTO PLAZO			0.00		
1.2.1.1	INVERSIONES A LARGO PLAZO			0.00		
	TOTAL			0.00		
ESF-02	CONTRIBUCIONES POR RECUPERAR:					
Cuenta	Nombre de la Cuenta	Monto	2017	2016	2015	2014
1.1.2.2	CUENTAS POR COBRAR A CORTO PLAZO	2,294,102.21	0.00	0.00		
1.1.2.4	INGRESOS POR RECUPERAR A CORTO PLAZO		0.00	0.00	0.00	----
	TOTAL	2,294,102.21	0.00	0.00	0.00	----
ESF-03	CONTRIBUCIONES POR RECUPERAR CORTO PLAZO:					
Cuenta	Nombre de la Cuenta	Monto	90 días	180 días	365 días	+365 días
1.1.2.3	DEUDORES DIVERSOS POR COBRAR A CORTO PLAZO	31,320.00	28,115.00	0.00	0.00	3,205.00
1.1.2.5	DEUDORES POR ANTICIPOS DE TESORERÍA A CORTO PLAZO	0.00	0.00	0.00	0.00	0.00
1.1.3	DERECHOS A RECIBIR BIENES O SERVICIOS	0.00	0.00	0.00	0.00	0.00
1.1.3.1	ANTICIPO A PROVEEDORES POR ADQUISICIÓN DE BIENES Y PRESTACIÓN DE SERVICIOS A CORTO PLAZO	0.00	0.00	0.00	0.00	0.00
1.1.3.2	ANTICIPO A PROVEEDORES POR ADQUISICIÓN DE BIENES INMUEBLES Y MUEBLES A CORTO PLAZO	0.00	0.00	0.00	0.00	0.00
1.1.3.3	ANTICIPO A PROVEEDORES POR ADQUISICIÓN DE BIENES INTANGIBLES A CORTO PLAZO	0.00	0.00	0.00	0.00	0.00
1.1.3.4	ANTICIPO A CONTRATISTAS POR OBRAS PÚBLICAS A CORTO PLAZO	0.00	0.00	0.00	0.00	0.00
1.1.3.9	OTROS DERECHOS A RECIBIR BIENES O SERVICIOS A CORTO PLAZO	0.00	0.00	0.00	0.00	0.00
	TOTAL	31,320.00	28,115.00	0.00	0.00	3,205.00
ESF-04	INVENTARIO:					
Cuenta	Nombre de la Cuenta	Monto				



MUNICIPIO DE GUADALUPE VICTORIA, PUEBLA.
NOTAS AL ESTADO DE SITUACION FINANCIERA CONSOLIDADO
DEL 01 DE ENERO AL 31 DE DICIEMBRE DE 2018 Y 2017.
 (Cifras en Pesos)

1.1.4	INVENTARIOS							
1.1.4.1	INVENTARIO DE MERCANCIAS PARA VENTA							0.00
1.1.4.2	INVENTARIO DE MERCANCIAS TERMINADAS							0.00
1.1.4.3	INVENTARIO DE MERCANCIAS EN PROCESO DE ELABORACIÓN							0.00
1.1.4.4	INVENTARIO DE MATERIAS PRIMAS, MATERIALES Y SUMINISTROS PARA PRODUCCIÓN							0.00
1.1.4.5	BIENES EN TRÁNSITO							0.00
	TOTAL							0.00
ESF-05	ALMACENES:							
Cuenta	Nombre de la Cuenta		Monto					Método
1.1.5	ALMACENES		9,435.00					
1.1.5.1	ALMACÉN DE MATERIALES Y SUMINISTROS DE CONSUMO		9,435.00					
	TOTAL		9,435.00					
ESF-06	FIDEICOMISOS, MANDATOS Y CONTRATOS ANÁLOGOS:							
Cuenta	Nombre de la Cuenta			Monto		Tipo		Características
1.2.1.3	FIDEICOMISOS, MANDATOS Y CONTRATOS ANÁLOGOS					0.00		
	TOTAL					0.00		
ESF-07	PARTICIPACIONES Y APORTACIONES DE CAPITAL:							
Cuenta	Nombre de la Cuenta				Monto			
1.2.1.4	PARTICIPACIONES Y APORTACIONES DE CAPITAL					0.00		
	TOTAL					0.00		
ESF-08	BIENES MUEBLES E INMUEBLES:							
Cuenta	Nombre de la Cuenta		Monto	Dep. Gasto dep	Acum.	Método	Método	Tasas (*)
1.2.3	BIENES INMUEBLES, INFRAESTRUCTURA Y CONSTRUCCIONES EN PROCESO		186,573,410.83		0.00		0.00 Línea recta	
1.2.3.1	TERRENOS		6,646,001.00		0.00		0.00 Línea recta	
1.2.3.2	VIVIENDAS		0.00		0.00		0.00 Línea recta	



MUNICIPIO DE GUADALUPE VICTORIA, PUEBLA.
 NOTAS AL ESTADO DE SITUACION FINANCIERA CONSOLIDADO
 DEL 01 DE ENERO AL 31 DE DICIEMBRE DE 2018 Y 2017.

(Cifras en Pesos)

1.2.3.3	EDIFICIOS NO HABITACIONALES	21,300,000.00	0.00	0.00 Línea recta
1.2.3.4	INFRAESTRUCTURA	90,455,745.33	0.00	0.00 Línea recta
1.2.3.5	CONSTRUCCIONES EN PROCESO EN BIENES DE DOMINIO PÚBLICO	47,351,326.97	0.00	0.00 Línea recta
1.2.3.6	CONSTRUCCIONES EN PROCESO EN BIENES PROPIOS	20,820,337.53	0.00	0.00 Línea recta
1.2.3.9	OTROS BIENES INMUEBLES	0.00	0.00	0.00 Línea recta
1.2.4	BIENES MUEBLES	2,144,997.08	0.00	0.00 Línea recta
1.2.4.1	MOBILIARIO Y EQUIPO DE ADMINISTRACIÓN	371,633.20	0.00	0.00 Línea recta
1.2.4.2	MOBILIARIO Y EQUIPO EDUCACIONAL Y RECREATIVO	0.00	0.00	0.00 Línea recta
1.2.4.3	EQUIPO E INSTRUMENTAL MÉDICO Y DE LABORATORIO	0.00	0.00	0.00 Línea recta
1.2.4.4	VEHÍCULOS Y EQUIPO DE TRANSPORTE	1,127,329.91	0.00	0.00 Línea recta
1.2.4.5	EQUIPO DE DEFENSA Y SEGURIDAD	646,027.97	0.00	0.00 Línea recta
1.2.4.6	MAQUINARIA, OTROS EQUIPOS Y HERRAMIENTAS	6.00	0.00	0.00 Línea recta
1.2.4.7	COLECCIONES, OBRAS DE ARTE Y OBJETOS VALIOSOS	0.00	0.00	0.00 Línea recta
1.2.4.8	ACTIVOS BIOLÓGICOS	0.00	0.00	0.00 Línea recta
	TOTAL	188,718,407.91	0.00	0.00
(*) La	tasa anual es general salvo excepciones específicas			

ESF-09 INTANGIBLES Y DIFERIDOS:
 Cuenta Nombre de la Cuenta

		Monto	Amort. Gasto	Metodo	Tasas (*)
1.2.5	ACTIVOS INTANGIBLES		0.00		
1.2.5.1	SOFTWARE		0.00		0.00 Línea recta
1.2.5.2	PATENTES, MARCAS Y DERECHOS		0.00		0.00 Línea recta
1.2.5.3	CONCESIONES Y FRANQUICIAS		0.00		0.00 Línea recta
1.2.5.4	LICENCIAS		0.00		0.00 Línea recta
1.2.5.9	OTROS ACTIVOS INTANGIBLES		0.00		0.00 Línea recta
1.2.7	ACTIVOS DIFERIDOS		0.00		0.00 Línea recta
1.2.7.1	ESTUDIOS, FORMULACIÓN Y EVALUACIÓN DE PROYECTOS		0.00		0.00 Línea recta
1.2.7.2	DERECHOS SOBRE BIENES EN RÉGIMEN DE ARRENDAMIENTO FINANCIERO		0.00		0.00 Línea recta
1.2.7.3	GASTOS PAGADOS POR ADELANTADO A LARGO PLAZO		0.00		0.00 Línea recta
1.2.7.4	ANTICIPOS A LARGO PLAZO		0.00		0.00 Línea recta
1.2.7.5	BENEFICIOS AL RETIRO DE EMPLEADOS		0.00		0.00 Línea recta



MUNICIPIO DE GUADALUPE VICTORIA, PUEBLA.
NOTAS AL ESTADO DE SITUACION FINANCIERA CONSOLIDADO
DEL 01 DE ENERO AL 31 DE DICIEMBRE DE 2018 Y 2017.
(Cifras en Pesos)

1.2.7.9	PAGADOS POR ADELANTADO					
	OTROS ACTIVOS DIFERIDOS					
	TOTAL		0.00		0.00	Línea recta
(*) La	tasa anual es general salvo excepciones específicas		0.00		0.00	
ESF-10	ESTIMACIONES Y DETERIOROS:					
Cuenta	Nombre de la Cuenta		Monto			Criterio
1.1.6	ESTIMACIÓN POR PÉRDIDAS O DETERIORO DE		0.00			
	ACTIVOS CIRCULANTES					
1.1.6.1	ESTIMACIONES PARA CUENTAS INCOBRABLES		0.00			
	POR DERECHOS A RECIBIR EFECTIVO					
	O EQUIVALENTES					
1.1.6.2	ESTIMACIÓN POR DETERIORO DE INVENTARIOS		0.00			
	TOTAL		0.00			
ESF-11	OTROS ACTIVOS:					
Cuenta	Nombre de la Cuenta		Monto			Característica
1.1.9	OTROS ACTIVOS CIRCULANTES		0.00			
1.2.9.1	BIENES EN CONCESIÓN		0.00			
1.2.9.2	BIENES EN ARRENDAMIENTO FINANCIERO		0.00			
1.2.9.3	BIENES EN COMODATO		0.00			
	TOTAL		0.00			
ESF-12	CUENTAS Y DOCUMENTOS POR PAGAR:					
Cuenta	Nombre de la Cuenta		Monto	90 días	180 días	365 días +365 días
2.1.1	CUENTAS POR PAGAR A CORTO PLAZO	1,061,701.73	1,071,464.71	-139,192.00		
2.1.1.1	SERVICIOS PERSONALES POR PAGAR A CORTO PLAZO	563,550.00	563,550.00	0.00	-371.00	129,800.02
2.1.1.2	PROVEEDORES POR PAGAR A CORTO PLAZO	264,640.41	252,770.77	0.00	0.00	0.00
2.1.1.3	CONTRATISTAS POR OBRAS PÚBLICAS POR PAGAR A CORTO PLAZO	0.00	0.00	0.00	-71.00	11,940.64
2.1.1.4	PARTICIPACIONES Y APORTACIONES POR PAGAR A CORTO PLAZO	0.00	0.00	0.00	0.00	0.00
2.1.1.5	TRANSFERENCIAS OTORGADAS POR PAGAR A CORTO PLAZO	0.00	0.00	0.00	0.00	0.00
2.1.1.6	INTERESES, COMISIONES Y OTROS GASTOS DE LA DEUDA PÚBLICA	0.00	0.00	0.00	0.00	0.00



MUNICIPIO DE GUADALUPE VICTORIA, PUEBLA.
NOTAS AL ESTADO DE SITUACION FINANCIERA CONSOLIDADO
DEL 01 DE ENERO AL 31 DE DICIEMBRE DE 2018 Y 2017.
(Cifras en Pesos)

2.1.1.7	RETENCIONES Y CONTRIBUCIONES POR PAGAR A CORTO PLAZO	221,224.23	255,143.94	-139,192.00	-300.00	105,572.29
2.1.1.8	DEVOLUCIONES DE LA LEY DE INGRESOS POR PAGAR A CORTO PLAZO	0.00	0.00	0.00	0.00	0.00
2.1.1.9	OTRAS CUENTAS POR PAGAR A CORTO PLAZO	12,287.09	0.00	0.00	0.00	12,287.09
2.1.2	DOCUMENTOS POR PAGAR A CORTO PLAZO	0.00	0.00	0.00	0.00	0.00
2.1.2.1	DOCUMENTOS COMERCIALES POR PAGAR A CORTO PLAZO	0.00	0.00	0.00	0.00	0.00
2.1.2.2	DOCUMENTOS CON CONTRATISTAS POR OBRAS PÚBLICAS POR PAGAR A CORTO PLAZO	0.00	0.00	0.00	0.00	0.00
2.1.2.9	OTROS DOCUMENTOS POR PAGAR A CORTO PLAZO	0.00	0.00	0.00	0.00	0.00
	TOTAL	1,061,701.73	1,071,464.71	-139,192.00	-371.00	129,800.02

ESF-13 FONDOS Y BIENES DE TERCEROS:
Cuenta Nombre de la Cuenta

		Monto	Naturaleza	Características
2.1.6	FONDOS Y BIENES DE TERCEROS EN GARANTÍA Y/O ADMINISTRACIÓN A CORTO PLAZO	0.00		
2.1.6.1	FONDOS EN GARANTÍA A CORTO PLAZO	0.00		
2.1.6.2	FONDOS EN ADMINISTRACIÓN A CORTO PLAZO	0.00		
2.1.6.3	FONDOS CONTINGENTES A CORTO PLAZO	0.00		
2.1.6.4	FONDOS DE FIDEICOMISOS, MANDATOS Y CONTRATOS ANÁLOGOS A CORTO PLAZO	0.00		
2.1.6.5	OTROS FONDOS DE TERCEROS EN GARANTÍA Y/O ADMINISTRACIÓN A CORTO PLAZO	0.00		
2.1.6.6	VALORES Y BIENES EN GARANTÍA A CORTO PLAZO	0.00		
2.2.5	FONDOS Y BIENES DE TERCEROS EN GARANTÍA Y/O ADMINISTRACIÓN A LARGO PLAZO	0.00		
2.2.5.1	FONDOS EN GARANTÍA A LARGO PLAZO	0.00		
2.2.5.2	FONDOS EN ADMINISTRACIÓN A LARGO PLAZO	0.00		
2.2.5.3	FONDOS CONTINGENTES A LARGO PLAZO	0.00		
2.2.5.4	FONDOS DE FIDEICOMISOS, MANDATOS Y CONTRATOS ANÁLOGOS A LARGO PLAZO	0.00		
2.2.5.5	OTROS FONDOS DE TERCEROS EN GARANTÍA Y/O ADMINISTRACIÓN A LARGO PLAZO	0.00		
2.2.5.6	VALORES Y BIENES EN GARANTÍA A LARGO PLAZO	0.00		
	TOTAL	0.00		



MUNICIPIO DE GUADALUPE VICTORIA, PUEBLA.
NOTAS AL ESTADO DE SITUACION FINANCIERA CONSOLIDADO
DEL 01 DE ENERO AL 31 DE DICIEMBRE DE 2018 Y 2017.
 (Cifras en Pesos)

ESF-14 Cuenta	OTROS PASIVOS CIRCULANTES: Nombre de la Cuenta	Monto	Naturaleza	Características
2.1.5.9	OTROS PASIVOS DIFERIDOS A CORTO PLAZO	0.00		
2.1.9.9	OTROS PASIVOS CIRCULANTES	0.00		
2.2.4	PASIVOS DIFERIDOS A LARGO PLAZO	0.00		
2.2.4.1	CRÉDITOS DIFERIDOS A LARGO PLAZO	0.00		
2.2.4.2	INTERESES COBRADOS POR ADELANTADO A LARGO PLAZO	0.00		
2.2.4.9	OTROS PASIVOS DIFERIDOS A LARGO PLAZO	0.00		
	TOTAL	0.00		

Bajo protesta de decir verdad declaramos que los Estados Financieros y sus notas, son razonablemente correctos y son responsabilidad del emisor.


 Aurelio Flores Solano
 PRESIDENTE MUNICIPAL CONSTITUCIONAL
Guadalupe Victoria
PRESIDENCIA
 H. AYUNTAMIENTO
 2018 - 2021


 C. Esmeralda Vazquez Parraguirre
 SECRETARIA GENERAL
Guadalupe Victoria
SECRETARIA
 H. AYUNTAMIENTO
 2018 - 2021


 Rafael Hernandez Lorenzo
 TESORERO MUNICIPAL
Guadalupe Victoria
TESORERIA
 H. AYUNTAMIENTO
 2018 - 2021



MUNICIPIO DE GUADALUPE VICTORIA, PUEBLA.
 NOTAS AL ESTADO DE ACTIVIDADES CONSOLIDADO
 DEL 01 DE ENERO AL 31 DE DICIEMBRE DE 2018 Y 2017.
 (Cifras en Pesos)

EA-01 INGRESOS:

Cuenta	Nombre de la Cuenta	Monto
4.1	INGRESOS DE GESTIÓN	
4.1.1	IMPUESTOS	3,069,965.41
4.1.1.1	IMPUESTOS SOBRE LOS INGRESOS	621,283.00
4.1.1.1.1	DIVERSIONES Y ESPECTÁCULOS PÚBLICOS	0.00
4.1.1.1.1.1	TEATROS	0.00
4.1.1.1.1.2	CIRCOS	0.00
4.1.1.1.1.3	FERIAS	0.00
4.1.1.1.1.4	BOX	0.00
4.1.1.1.1.5	LUCHA LIBRE	0.00
4.1.1.1.1.6	BAILES	0.00
4.1.1.1.1.7	PRESENTACIÓN DE ARTISTAS	0.00
4.1.1.1.1.8	KERMÉS	0.00
4.1.1.1.1.9	APARATOS MECÁNICOS	0.00
4.1.1.1.1.10	APARATOS ELECTRÓNICOS	0.00
4.1.1.1.1.11	APARATOS ELÉCTRICOS	0.00
4.1.1.1.1.12	APARATOS ELECTROMECÁNICOS	0.00
4.1.1.1.1.13	MESAS DE JUEGO	0.00
4.1.1.1.1.14	OTRA DIVERSIÓN O EVENTO SIMILAR	0.00
4.1.1.1.2	RIFAS, SORTEOS, JUEGOS	0.00
4.1.1.1.4	IMPUESTO A LOS RENDIMIENTOS PETROLEROS	0.00
4.1.1.2	IMPUESTOS SOBRE EL PATRIMONIO	621,283.00
4.1.1.2.1	PREDIAL	621,283.00
4.1.1.2.1.1	PREDIAL URBANOS	284,298.00
4.1.1.2.1.2	PREDIAL RÚSTICOS	336,985.00
4.1.1.2.1.3	PREDIAL EJIDALES	0.00
4.1.1.2.1.4	PREDIAL COMUNALES	0.00
4.1.1.2.1.5	PREDIAL REZAGOS	0.00
4.1.1.2.2	ADQUISICIÓN DE BIENES INMUEBLES	0.00
4.1.1.3	IMPUESTOS SOBRE LA PRODUCCIÓN, EL CONSUMO Y LAS TRANSACCIONES	0.00
4.1.1.4	IMPUESTOS AL COMERCIO EXTERIOR	0.00
4.1.1.5	IMPUESTOS SOBRE NÓMINAS Y ASIMILABLES	0.00
4.1.1.6	IMPUESTOS ECOLÓGICOS	0.00
4.1.1.7	ACCESORIOS DE IMPUESTOS	0.00
4.1.1.9	OTROS IMPUESTOS	0.00
4.1.2	CUOTAS Y APORTACIONES DE SEGURIDAD SOCIAL	0.00
4.1.2.1	APORTACIONES PARA FONDOS DE VIVIENDA	0.00
4.1.2.2	CUOTAS PARA EL SEGURO SOCIAL	0.00
4.1.2.3	CUOTAS DE AHORRO PARA EL RETIRO	0.00
4.1.2.4	ACCESORIOS DE CUOTAS Y APORTACIONES DE SEGURIDAD SOCIAL	0.00
4.1.2.9	OTRAS CUOTAS Y APORTACIONES PARA LA SEGURIDAD SOCIAL	0.00
4.1.3	CONTRIBUCIONES DE MEJORAS	0.00
4.1.3.1	CONTRIBUCIÓN DE MEJORAS POR OBRAS PÚBLICAS	0.00
4.1.3.1.1	SANEAMIENTO	0.00
4.1.3.1.2	INTRODUCCIÓN DE AGUA POTABLE	0.00
4.1.3.1.3	INTRODUCCIÓN DE RED DE DRENAJE	0.00
4.1.3.1.4	ELECTRIFICACIÓN	0.00
4.1.3.1.5	REVESTIMIENTO DE CALLES M2	0.00
4.1.3.1.6	PAVIMENTACIÓN DE CALLES M2	0.00
4.1.3.1.7	BANQUETAS M2	0.00
4.1.3.1.8	GUARNICIONES METRO LINEAL	0.00
4.1.3.2	MULTAS DE CONTRIBUCIONES DE MEJORAS	0.00
4.1.3.3	RECARGOS DE CONTRIBUCIONES DE MEJORAS	0.00
4.1.3.4	GASTOS DE EJECUCIÓN DE CONTRIBUCIONES DE MEJORAS	0.00
4.1.3.9	CON. DE MEJ. NO COMP. EN LAS FRACC. DE LA LEY DE ING. CAUS. EN EJER. FISC. ANT. PEND. DE LIQ. O PAGO	0.00
4.1.4	DERECHOS	1,592,835.16
4.1.4.1	DERECHOS POR EL USO, GOCE, APROVECHAMIENTO O EXPLOTACIÓN DE BIENES DE DOMINIO PÚBLICO	102,253.50
4.1.4.1.1	MERCADOS	99,047.00
4.1.4.1.1.1	PUESTOS FIJOS EN MERCADOS CONTRUÍDOS	0.00



MUNICIPIO DE GUADALUPE VICTORIA, PUEBLA.
 NOTAS AL ESTADO DE ACTIVIDADES CONSOLIDADO
 DEL 01 DE ENERO AL 31 DE DICIEMBRE DE 2018 Y 2017.
 (Cifras en Pesos)

4.1.4.1.1.2	PUESTOS SEMIFIJOS EN MERCADOS CONSTRUIDOS	0.00
4.1.4.1.1.3	PUESTOS FIJOS EN PLAZAS, CALLES O TERRENOS	0.00
4.1.4.1.1.4	PUESTOS SEMIFIJOS EN PLAZAS, CALLES O TERRENOS	0.00
4.1.4.1.1.5	CASETAS O PUESTOS UBICADOS EN LA VÍA PÚBLICA	0.00
4.1.4.1.1.6	VENDEDORES AMBULANTES O ESPORÁDICOS	99,047.00
4.1.4.1.1.7	OTORGAMIENTO, TRASPASO Y SUCESIÓN DE CONCESIÓN DE CASETA O PUESTO	0.00
4.1.4.1.1.8	DERECHO DE USO DE PISO PARA DESCARGA	0.00
4.1.4.1.1.9	REGULARIZACIÓN DE CONCESIONES	0.00
4.1.4.1.1.10	AMPLIACIÓN O CAMBIO DE GIRO	0.00
4.1.4.1.1.11	INSTALACIÓN DE CASETAS	0.00
4.1.4.1.1.12	REAPERTURA DE PUESTO, LOCAL O CASETA	0.00
4.1.4.1.1.13	ASIGNACIÓN DE CUENTA POR PUESTO	0.00
4.1.4.1.1.14	PERMISO PARA REMODELACIÓN	0.00
4.1.4.1.1.15	DIVISIÓN Y FUSIÓN DE LOCALES	0.00
4.1.4.1.1.16	OTROS CONCEPTOS DE MERCADOS	0.00
4.1.4.1.2	PANTEONES	3,206.50
4.1.4.1.2.1	TRASLADO DE CADÁVERES FUERA DEL MUNICIPIO	0.00
4.1.4.1.2.2	TRASLADO DE CADÁVERES O RESTOS A CEMENTERIOS DEL MUNICIPIO	0.00
4.1.4.1.2.3	INTERNACIÓN DE CADÁVERES AL MUNICIPIO	0.00
4.1.4.1.2.4	USO DEL DEPÓSITO DE CADÁVERES (ANFITEATRO)	0.00
4.1.4.1.2.5	CONSTRUCCIÓN DE MONUMENTOS, BÓVEDAS, MAUSOLEOS	0.00
4.1.4.1.2.6	INHUMACIÓN	0.00
4.1.4.1.2.7	EXHUMACIÓN	0.00
4.1.4.1.2.8	PERPETUIDAD	3,206.50
4.1.4.1.2.9	REFRENDO ANUAL	0.00
4.1.4.1.2.10	SERVICIOS DE REINHUMACIÓN	0.00
4.1.4.1.2.11	DEPÓSITOS DE RESTOS EN NICHOS O GAVETAS	0.00
4.1.4.1.2.12	CONSTRUCCIÓN, RECONSTRUCCIÓN O PROFUNDIZACIÓN DE FOSAS	0.00
4.1.4.1.2.13	CONSTRUCCIÓN O REPARACIÓN DE MONUMENTOS	0.00
4.1.4.1.2.14	MANTENIMIENTO DE PASILLOS, ANDENES Y SERVICIOS GENERALES DE LOS PANTEONES	0.00
4.1.4.1.2.15	CERTIFICADOS POR EXPEDICIÓN DE ANTECEDENTES DE TÍTULO O CAMBIO DE TITULAR	0.00
4.1.4.1.2.16	SERVICIOS DE INCINERACIÓN	0.00
4.1.4.1.2.17	SERVICIOS DE VELATORIO, CARROZA O DE OMNIBÚS DE ACOMPAÑAMIENTO	0.00
4.1.4.1.2.18	ENCORT. DE FOSA, CONSTR. DE BÓVEDAS, CIERRE DE GAVETAS Y NICHOS, CONSTR. DE TALUDES, AMPL. DE FOSAS	0.00
4.1.4.1.2.19	GRABADO DE LETRAS, NÚMEROS O SIGNOS POR UNIDAD	0.00
4.1.4.1.2.20	DESMONTE Y MONTE DE MONUMENTOS	0.00
4.1.4.1.2.21	OTROS CONCEPTOS DE PANTEONES	0.00
4.1.4.1.3	RASTRO	0.00
4.1.4.1.3.1	TRASLADO DE GANADO	0.00
4.1.4.1.3.2	USO DE CORRAL	0.00
4.1.4.1.3.3	CARGA Y DESCARGA DE GANADO	0.00
4.1.4.1.3.4	REFRIGERACIÓN (RASTRO)	0.00
4.1.4.1.3.5	MATANZA DE AVES DE CORRAL	0.00
4.1.4.1.3.6	MATANZA DE GANADO VACUNO POR CABEZA	0.00
4.1.4.1.3.7	MATANZA DE GANADO PORCINO POR CABEZA	0.00
4.1.4.1.3.8	MATANZA DE GANADO BOVINO POR CABEZA	0.00
4.1.4.1.3.9	MATANZA DE GANADO LANAR O CABRÍO POR CABEZA	0.00
4.1.4.1.3.10	MATANZA DE CONEJOS POR CABEZA	0.00
4.1.4.1.3.11	MATANZA DE OTROS ANIMALES	0.00
4.1.4.1.3.12	REGISTRO DE FIERROS, MARCAS, ARETES Y SEÑALES DE SANGRE	0.00
4.1.4.1.3.13	REFRENDO DE FIERROS, MARCAS, ARETES Y SEÑALES DE SANGRE	0.00



MUNICIPIO DE GUADALUPE VICTORIA, PUEBLA.
 NOTAS AL ESTADO DE ACTIVIDADES CONSOLIDADO
 DEL 01 DE ENERO AL 31 DE DICIEMBRE DE 2018 Y 2017.
 (Cifras en Pesos)

4.1.4.1.3.14	OTROS CONCEPTOS DE RASTRO	0.00
4.1.4.2	DERECHOS A LOS HIDROCARBUROS	0.00
4.1.4.3	DERECHOS POR PRESTACIÓN DE SERVICIOS	1,481,101.66
4.1.4.3.1	ALUMBRADO PÚBLICO	809,718.00
4.1.4.3.2	ASEO PÚBLICO	310,902.53
4.1.4.3.2.1	RECOLECCIÓN DE BASURA EN AREA COMERCIAL	0.00
4.1.4.3.2.2	RECOLECCIÓN DE BASURA EN AREA INDUSTRIAL	0.00
4.1.4.3.2.3	RECOLECCIÓN DE BASURA EN CASA-HABITACIÓN	0.00
4.1.4.3.2.4	LIMPIEZA DE PREDIOS	0.00
4.1.4.3.2.5	BARRIDO DE CALLES	0.00
4.1.4.3.2.6	OTROS CONCEPTOS DE ASEO PÚBLICO	310,902.53
4.1.4.3.3	PARQUES Y JARDINES	0.00
4.1.4.3.4	CERTIFICACIONES, CONSTANCIAS Y LEGALIZACIONES	4,400.00
4.1.4.3.4.1	COPIAS DE DOCUMENTOS EXISTENTES EN LOS ARCHIVOS MUNICIPALES	0.00
4.1.4.3.4.2	EXPEDICIÓN DE CERTIF. DE RESIDENCIA, ORIGEN, DEP. ECONÓMICA, DE SIT. FISCAL Y DE MORADA CONYUGAL	0.00
4.1.4.3.4.3	BÚSQUEDA DE DOCUMENTOS	0.00
4.1.4.3.4.4	CONSTANCIAS Y REFRENDOS PARA EL FUNCIONAMIENTO COMERCIAL, INDUSTRIAL Y DE SERVICIOS	0.00
4.1.4.3.4.5	OTRAS CERTIFICACIONES Y CONSTANCIAS	4,400.00
4.1.4.3.5	LICENCIAS Y PERMISOS	234,251.13
4.1.4.3.5.1	PERMISOS DE CONSTRUCCIÓN, RECONSTRUCCIÓN Y AMPLIACIÓN DE INMUEBLES	4,110.00
4.1.4.3.5.2	REMODELACIÓN DE BARDAS Y FACHADAS DE FINCAS URBANAS Y RÚSTICAS	0.00
4.1.4.3.5.3	DEMOLICIÓN DE CONSTRUCCIONES	0.00
4.1.4.3.5.4	ASIGNACIÓN DE NÚMERO OFICIAL A PREDIOS	9,571.13
4.1.4.3.5.5	ALINEACIÓN Y USO DE SUELO	20,500.00
4.1.4.3.5.6	RENOVACIÓN DE LICENCIAS DE CONSTRUCCIÓN	0.00
4.1.4.3.5.7	RETIRO DE SELLO DE OBRA SUSPENDIDA	0.00
4.1.4.3.5.8	REGULARIZACIÓN DE CONSTRUCCIÓN DE CASA HABITACIÓN, COMERCIAL E INDUSTRIAL	0.00
4.1.4.3.5.9	PERMISO PARA CONSTRUCCIÓN DE ALBERCAS	0.00
4.1.4.3.5.10	PERMISOS PARA FRACCIONAMIENTO	0.00
4.1.4.3.5.11	APROBACIÓN Y REVISIÓN DE PLANOS	0.00
4.1.4.3.5.12	OTROS CONCEPTOS DE PERMISOS EN MATERIA DE CONSTRUCCIÓN	0.00
4.1.4.3.5.13	LICENCIAS, PERMISOS O AUTORIZACIONES POR COMERCIALIZACIÓN DE BEBIDAS ALCOHÓLICAS EN ENVASES CERRADOS	1,000.00
4.1.4.3.5.14	LICENCIAS, PERMISOS O AUTORIZACIONES POR COMERCIALIZACIÓN DE BEBIDAS ALCOHÓLICAS EN ENVASES ABIERTOS	0.00
4.1.4.3.5.15	LICENCIAS, PERMISOS O AUTORIZACIONES POR VENTA AL COPEO DE BEBIDAS ALCOHÓLICAS	0.00
4.1.4.3.5.16	PERMISOS TEMPORALES DE COMERCIALIZACIÓN DE BEBIDAS ALCOHÓLICAS	0.00
4.1.4.3.5.17	LICENCIAS, PERMISOS O AUTORIZACIONES POR FUNC. EN HORARIO EXTRAORDINARIO DE BEBIDAS ALCOHÓLICAS	0.00
4.1.4.3.5.18	REVALIDACIÓN ANUAL DE LICENCIAS DE FUNCIONAMIENTO, DISTRIBUCIÓN Y COMERC. DE BEBIDAS ALCOHÓLICAS	156,213.00
4.1.4.3.5.19	AUTORIZACIÓN DE MODIFICACIONES A LAS LICENCIAS PARA EL FUNCIONAMIENTO, DISTR. Y COMERCIALIZACIÓN	0.00
4.1.4.3.5.20	OTROS CONCEPTOS DE LICENCIAS Y REFRENDOS DE FUNC., COMERCIAL, INDUSTRIAL Y DE SERVICIOS	42,857.00
4.1.4.3.5.21	PERMISOS PARA ANUNCIOS Y PUBLICIDAD DE PARED, ADOSADOS O AZOTEAS	0.00
4.1.4.3.5.22	PERMISOS PARA ANUNCIOS Y PUBLICIDAD DE PINTADO O INTEGRADO EN ESCAPARATE O TOLDO	0.00
4.1.4.3.5.23	PERMISOS PARA ANUNCIOS Y PUBLICIDAD DE ANUNCIOS COLOCADOS	0.00



MUNICIPIO DE GUADALUPE VICTORIA, PUEBLA.
 NOTAS AL ESTADO DE ACTIVIDADES CONSOLIDADO
 DEL 01 DE ENERO AL 31 DE DICIEMBRE DE 2018 Y 2017.
 (Cifras en Pesos)

4.1.4.3.5.24	PERMISOS PARA ANUNCIOS Y PUBLICIDAD DE DIFUSIÓN FONÉTICA DE PUBLICIDAD POR UNIDAD DE SONIDO	0.00
4.1.4.3.5.25	PERMISOS PARA ANUNCIOS Y PUBLICIDAD DE CARTELERAS DE CINES, CIRCOS, TEATROS, OTROS	0.00
4.1.4.3.6	AGUA POTABLE, DRENAJE Y ALCANTARILLADO	0.00
4.1.4.3.6.1	USO DOMÉSTICO DE AGUA POTABLE	0.00
4.1.4.3.6.2	USO COMERCIAL DE AGUA POTABLE	0.00
4.1.4.3.6.3	USO INDUSTRIAL DE AGUA POTABLE	0.00
4.1.4.3.6.4	USO DOMÉSTICO DE DRENAJE Y ALCANTARILLADO	0.00
4.1.4.3.6.5	USO COMERCIAL DE DRENAJE Y ALCANTARILLADO	0.00
4.1.4.3.6.6	USO INDUSTRIAL DE DRENAJE Y ALCANTARILLADO	0.00
4.1.4.3.6.7	AGUA POTABLE REZAGOS	0.00
4.1.4.3.6.8	CAMBIO DE USUARIO DE AGUA POTABLE, DRENAJE Y ALCANTARILLADO	0.00
4.1.4.3.6.9	BAJA Y CAMBIO DE MEDIDOR	0.00
4.1.4.3.6.10	RECONEXIÓN A LA RED DE AGUA POTABLE	0.00
4.1.4.3.6.11	RECONEXIÓN A LA TUBERÍA DE DRENAJE	0.00
4.1.4.3.6.12	DESASOLVE DE ALCANTARILLADO PÚBLICO	0.00
4.1.4.3.6.13	OTROS CONCEPTOS DE AGUA POTABLE, DRENAJE Y ALCANTARILLADO	0.00
4.1.4.3.7	REGISTRO CIVIL	121,030.00
4.1.4.3.7.1	REGISTRO DE NACIMIENTO	0.00
4.1.4.3.7.2	REGISTRO DE MATRIMONIO	0.00
4.1.4.3.7.3	CERTIFICADO DE DEFUNCIÓN	0.00
4.1.4.3.7.4	OTROS CONCEPTOS DE REGISTRO CIVIL	121,030.00
4.1.4.3.8	SEGURIDAD PÚBLICA	0.00
4.1.4.3.8.1	SERV. PRESTADOS POR LAS AUTORIDADES DE SEG. PÚBLICA ELEMENTO CONTRATADO POR 12 HRS.	0.00
4.1.4.3.8.2	SERV. PRESTADOS POR LAS AUTORIDADES DE SEG. PÚBLICA ELEMENTO CONTRATADO POR 24 HRS.	0.00
4.1.4.3.8.3	OTRAS SERVICIOS PRESTADOS POR LAS AUTORIDADES DE SEGURIDAD PÚBLICA	0.00
4.1.4.3.9	TRÁNSITO Y VIALIDAD	800.00
4.1.4.3.9.1	PERMISO PROVISIONAL PARA CARGA Y DESCARGA	0.00
4.1.4.3.9.2	SERVICIOS DE ARRASTRE EN GRÚA	0.00
4.1.4.3.9.3	SERVICIOS ESPECIALES DE PATRULLA	0.00
4.1.4.3.9.4	SERVICIOS ESPECIALES ELEMENTO PEDESTRE	0.00
4.1.4.3.9.5	OTROS SERVICIOS ESPECIALES	800.00
4.1.4.3.10	ESTACIONAMIENTO DE VEHÍCULOS EN LA VÍA PÚBLICA	0.00
4.1.4.3.10.1	ESTACIONAMIENTO PERMANENTE	0.00
4.1.4.3.10.2	ESTACIONAMIENTO DE VEHÍCULOS DE ALQUILER O DE CARGA	0.00
4.1.4.3.10.3	ESTACIONAMIENTO DE AUTOMÓVILES EN MERCADOS Y PLAZAS	0.00
4.1.4.3.10.4	ESTACIONAMIENTO DE CAMIONETAS EN MERCADOS Y PLAZAS	0.00
4.1.4.3.10.5	ESTACIONAMIENTO DE AUTOBUSES Y CAMIONES EN MERCADOS Y PLAZAS	0.00
4.1.4.3.10.6	OCUPACIÓN DE LA VÍA PÚBLICA	0.00
4.1.4.3.10.7	OTROS CONCEPTOS DE ESTACIONAMIENTO DE VEHÍCULOS EN VÍA PÚBLICA	0.00
4.1.4.4	ACCESORIOS DE DERECHOS	0.00
4.1.4.9	OTROS DERECHOS	0.00
4.1.5	PRODUCTOS DE TIPO CORRIENTE	181,315.00
4.1.5.1	PRODUCTOS DERIVADOS DEL USO Y APROVECHAMIENTO DE BIENES NO SUJETOS A RÉGIMEN DE DOMINIO PÚBLICO	181,315.00
4.1.5.1.1	ESPACIOS EN MERCADOS MUNICIPALES	0.00
4.1.5.1.2	ESPACIOS EN LA CENTRAL DE ABASTO	0.00
4.1.5.1.3	ESPACIOS EN PORTALES Y ÁREAS MUNICIPALES	1,000.00
4.1.5.1.4	ESPACIOS TEMPORALES EN ÁREAS MUNICIPALES	29,805.00
4.1.5.1.5	ESPACIOS EN VÍA PÚBLICA OBRAS	0.00



MUNICIPIO DE GUADALUPE VICTORIA, PUEBLA.
 NOTAS AL ESTADO DE ACTIVIDADES CONSOLIDADO
 DEL 01 DE ENERO AL 31 DE DICIEMBRE DE 2018 Y 2017.
 (Cifras en Pesos)

4.1.5.1.6	CONSTRUCCIÓN	
	ESPACIOS EN SUBSUELO CONSTRUCCIÓN	
	PERMANENTE	
4.1.5.1.7	ESTACIONAMIENTO DE VEHÍCULOS VÍA PÚBLICA	0.00
4.1.5.1.8	VENTA DE FORMATOS OFICIALES	150,510.00
4.1.5.2	ENAJENACIÓN DE BIENES MUEBLES NO	0.00
	SUJETOS A SER INVENTARIADOS	
4.1.5.3	ACCESORIOS DE PRODUCTOS	0.00
4.1.5.9	OTROS PRODUCTOS QUE GENERAN INGRESOS	0.00
	CORRIENTES	
4.1.5.9.1	INTERESES POR RENTAS DE LA PROPIEDAD	0.00
4.1.5.9.1.1	INTERNOS	0.00
4.1.5.9.1.2	EXTERNOS	0.00
4.1.5.9.2	DIVIDENDOS Y RETIROS DE LAS	0.00
	CUASISOCIEDADES	
4.1.5.9.3	ARRENDAMIENTO DE TIERRAS Y TERRENOS	0.00
4.1.5.9.4	OTROS	0.00
4.1.5.9.4.1	INTERESES BANCARIOS	0.00
4.1.6	APROVECHAMIENTOS DE TIPO CORRIENTE	1,348,220.00
4.1.6.1	INCENTIVOS DERIVADOS DE LA COLABORACIÓN	1,335,820.00
	FISCAL	
4.1.6.2	MULTAS	12,400.00
4.1.6.3	INDEMNIZACIONES	0.00
4.1.6.4	REINTEGROS	0.00
4.1.6.5	APROVECHAMIENTOS PROVENIENTES DE OBRAS	0.00
	PÚBLICAS	
4.1.6.6	APROVECHAMIENTOS POR PARTICIPACIONES	0.00
	DERIVADAS DE LA APLICACIÓN DE LEYES	
4.1.6.7	APROVECHAMIENTOS POR APORTACIONES Y	0.00
	COOPERACIONES	
4.1.6.8	ACCESORIOS DE APROVECHAMIENTOS	0.00
4.1.6.9	OTROS APROVECHAMIENTOS	0.00
4.1.7	INGRESOS POR VENTA DE BIENES Y SERVICIOS	0.00
4.1.7.1	INGRESOS POR VENTAS DE MERCANCÍAS	0.00
4.1.7.2	INGRESOS POR VENTA DE BIENES Y	0.00
	SERVICIOS PRODUCIDOS EN	
	ESTABLECIMIENTOS DEL GOBIERNO	
4.1.7.3	INGRESOS POR VENTA DE BIENES Y	0.00
	SERVICIOS DE ORGANISMOS	
	DESCENTRALIZADOS	
4.1.7.4	INGRESOS DE OPERACIONES DE ENTIDADES	0.00
	PARAESTATALES EMPRESARIALES Y NO	
	FINANCIERAS	
4.1.9	INGRESOS NO COMP. EN LAS FRACC. DE LA	0.00
	LEY DE ING. CAUS. EN EJER. FISC. ANT.	
	PEND. DE LIQ. O PAGO	
4.1.9.1	IMPUESTOS NO COMP. EN LAS FRACC. DE LA	0.00
	LEY DE ING. CAUS. EN EJER. FISC. ANT.	
	PEND. DE LIQ. O PAGO	
4.1.9.2	CONT. MEJ, DER., PROD. Y APROV. NO COMP.	0.00
	FRACC. LEY ING. CAUS. EJER. FISC. ANT.	
	PEND. DE LIQ. O PAGO	
4.1.9.2.1	CONTRIBUCIONES DE MEJORAS	0.00
4.1.9.2.2	DERECHOS	0.00
4.1.9.2.3	PRODUCTOS	0.00
4.1.9.2.4	APROVECHAMIENTOS	0.00
4.2	PARTICIPACIONES, APORTACIONES,	73,330,510.30
	TRANSFERENCIAS, ASIGNACIONES, SUBSIDIOS	
	Y OTRAS AYUDAS	
4.2.1	PARTICIPACIONES Y APORTACIONES	73,330,510.30
4.2.1.1	PARTICIPACIONES	22,225,732.75
4.2.1.1.1	FONDO DE DESARROLLO MUNICIPAL	20,195,531.75
4.2.1.1.2	FONDO PARA INCENTIVAR Y ESTIMULAR LA	487,759.12
	RECAUDACIÓN MUNICIPAL	
4.2.1.1.3	CONTRIBUCIONES MUNICIPALES COORDINADAS	436,006.69
4.2.1.1.4	FONDOS PARTICIPABLES	102,456.33
4.2.1.1.5	FONDO DE COMPENSACIÓN	161,686.42
4.2.1.1.6	FONDO DE FISCALIZACIÓN	526,927.62
4.2.1.1.7	FONDO MUNICIPAL DEL IMPUESTO A LA VENTA	318,364.82
	DE GASOLINAS Y DIESEL	
4.2.1.2	APORTACIONES	34,078,438.20



MUNICIPIO DE GUADALUPE VICTORIA, PUEBLA.
 NOTAS AL ESTADO DE ACTIVIDADES CONSOLIDADO
 DEL 01 DE ENERO AL 31 DE DICIEMBRE DE 2018 Y 2017.
 (Cifras en Pesos)

4.2.1.2.1	FISM-DF	23,795,942.20
4.2.1.2.2	FORTAMUN DF	10,282,496.00
4.2.1.3	CONVENIOS	16,026,339.35
4.2.2	TRANSFERENCIAS, ASIGNACIONES, SUBSIDIOS Y OTRAS AYUDAS	0.00
4.2.2.1	TRANSFERENCIAS INTERNAS Y ASIGNACIONES DEL SECTOR PÚBLICO	0.00
4.2.2.1.1	CORRIENTES	0.00
4.2.2.1.2	DE CAPITAL	0.00
4.2.2.2	TRANSFERENCIAS DEL RESTO DEL SECTOR PÚBLICO	0.00
4.2.2.2.1	CORRIENTES	0.00
4.2.2.2.2	DE CAPITAL	0.00
4.2.2.3	SUBSIDIOS Y SUBVENCIONES	0.00
4.2.2.3.1	RECIBIDOS POR ENTIDADES EMPRESARIALES PÚBLICAS NO FINANCIERAS	0.00
4.2.2.3.1.1	CORRIENTES	0.00
4.2.2.3.1.2	DE CAPITAL	0.00
4.2.2.3.2	RECIBIDOS POR ENTIDADES EMPRESARIALES PÚBLICAS FINANCIERAS	0.00
4.2.2.3.2.1	CORRIENTES	0.00
4.2.2.3.2.2	DE CAPITAL	0.00
4.2.2.4	AYUDAS SOCIALES	0.00
4.2.2.4.1	CORRIENTES	0.00
4.2.2.4.2	DE CAPITAL	0.00
4.2.2.5	PENSIONES Y JUBILACIONES	0.00
4.2.2.5.1	CORRIENTES	0.00
4.2.2.5.2	DE CAPITAL	0.00
4.2.2.6	TRANSFERENCIAS DEL EXTERIOR	0.00
4.2.2.6.1	DE GOBIERNOS EXTRANJEROS	0.00
4.2.2.6.1.1	CORRIENTES	0.00
4.2.2.6.1.2	DE CAPITAL	0.00
4.2.2.6.2	DE ORGANISMOS INTERNACIONALES	0.00
4.2.2.6.2.1	CORRIENTES	0.00
4.2.2.6.2.2	DE CAPITAL	0.00
4.2.2.6.3	DEL SECTOR PRIVADO EXTERNO	0.00
4.2.2.6.3.1	CORRIENTES	0.00
4.2.2.6.3.2	DE CAPITAL	0.00
4.2.2.6.4	TRANSFERENCIAS DE FIDEICOMISOS, MANDATOS Y CONTRATOS ANÁLOGOS	0.00
4.2.2.6.4.1	CORRIENTES	0.00
4.2.2.6.4.2	DE CAPITAL	0.00
	TOTAL	77,074,163.46

EA-02 OTROS INGRESOS
 Cuenta

Cuenta	Nombre de la Cuenta	Monto	Naturaleza
4.3	OTROS INGRESOS Y BENEFICIOS	26,236.86	
4.3.1	INGRESOS FINANCIEROS	26,236.86	
4.3.1.1	INTERESES GANADOS DE VALORES, CRÉDITOS, BONOS Y OTROS.	26,226.11	
4.3.1.1.1	INTERNOS	26,226.11	
4.3.1.1.2	EXTERNOS	0.00	
4.3.1.9	OTROS INGRESOS FINANCIEROS	10.75	
4.3.1.9.1	INTERNOS	10.75	
4.3.1.9.2	EXTERNOS	0.00	
4.3.2	INCREMENTO POR VARIACIÓN DE INVENTARIOS	0.00	
4.3.2.1	INCREMENTO POR VARIACIÓN DE INVENTARIOS DE MERCANCÍAS PARA VENTA	0.00	
4.3.2.2	INCREMENTO POR VARIACIÓN DE INVENTARIOS DE MERCANCÍAS TERMINADAS	0.00	
4.3.2.3	INCREMENTO POR VARIACIÓN DE INVENTARIOS DE MERCANCÍAS EN PROCESO DE ELABORACIÓN	0.00	
4.3.2.4	INCREMENTO POR VARIACIÓN DE INVENTARIOS DE MATERIAS PRIMAS, MATERIAL. Y SUMINISTROS PARA PRODUCCIÓN	0.00	
4.3.2.5	INCREMENTO POR VARIACIÓN DE INVENTARIOS DE MATERIAS PRIMAS, MATERIALES Y SUMINISTROS DE CONSUMO	0.00	
4.3.3	DISMINUCIÓN DEL EXCESO DE ESTIMACIONES POR PÉRDIDA O DETERIORO U OBSOLESCENCIA	0.00	



MUNICIPIO DE GUADALUPE VICTORIA, PUEBLA.
 NOTAS AL ESTADO DE ACTIVIDADES CONSOLIDADO
 DEL 01 DE ENERO AL 31 DE DICIEMBRE DE 2018 Y 2017.
 (Cifras en Pesos)

4.3.3.1	DISMINUCIÓN DEL EXCESO DE ESTIMACIONES POR PÉRDIDA O DETERIORO U OBSOLESCENCIA	0.00
4.3.4	DISMINUCIÓN DEL EXCESO DE PROVISIONES	0.00
4.3.4.1	DISMINUCIÓN DEL EXCESO DE PROVISIONES	0.00
4.3.9	OTROS INGRESOS Y BENEFICIOS VARIOS	0.00
4.3.9.1	OTROS INGRESOS DE EJERCICIOS ANTERIORES	0.00
4.3.9.2	BONIFICACIONES Y DESCUENTOS OBTENIDOS	0.00
4.3.9.3	DIFERENCIAS POR TIPO DE CAMBIO A FAVOR EN EFECTIVO Y EQUIVALENTES	0.00
4.3.9.4	DIFERENCIAS DE COTIZACIONES A FAVOR EN VALORES NEGOCIABLES	0.00
4.3.9.5	RESULTADO POR POSICIÓN MONETARIA	0.00
4.3.9.6	UTILIDADES POR PARTICIPACIÓN PATRIMONIAL	0.00
4.3.9.9	OTROS INGRESOS Y BENEFICIOS VARIOS	0.00
4.3.9.9.1	UTILIDAD POR VENTA DE BIENES PATRIMONIALES	0.00
4.3.9.9.1.1	VENTA DE ACTIVOS FIJOS	0.00
4.3.9.9.1.2	VENTA DE OBJETOS DE VALOR	0.00
4.3.9.9.1.3	VENTA DE ACTIVOS NO PRODUCIDOS	0.00
4.3.9.9.2	RECUPERACIÓN DE INVERSIONES FINANCIERAS REALIZADAS CON FINES DE POLÍTICA	0.00
4.3.9.9.2.1	VENTA DE ACCIONES Y PARTICIPACIONES DE CAPITAL ADQUIRIDAS CON FINES DE POLÍTICA	0.00
4.3.9.9.2.2	VENTA DE OBLIGACIONES NEGOCIABLES ADQUIRIDAS CON FINES DE POLÍTICA	0.00
4.3.9.9.3	RECUPERACIÓN DE INVERSIONES FINANCIERAS REALIZADAS CON FINES DE LIQUIDEZ	0.00
4.3.9.9.3.1	VENTA DE ACCIONES Y PARTICIPACIONES DE CAPITAL	0.00
4.3.9.9.3.1.1	INTERNOS	0.00
4.3.9.9.3.1.2	EXTERNOS	0.00
4.3.9.9.3.2	VENTA DE TÍTULOS Y VALORES REPRESENTATIVOS DE LA DEUDA	0.00
4.3.9.9.3.3	VENTA DE OBLIGACIONES NEGOCIABLES	0.00
	TOTAL	26,236.86

EA-03 GASTOS:

Cuenta	Nombre de la Cuenta	Monto	%
5.1	GASTOS DE FUNCIONAMIENTO		
5.1.1	SERVICIOS PERSONALES	37,865,793.99	76.26
5.1.1.1	REMUNERACIONES AL PERSONAL DE CARÁCTER PERMANENTE	10,825,497.93	22.66
		10,326,497.93	21.61
5.1.1.1.1	DIETAS	0.00	0.00
5.1.1.1.2	HABERES	0.00	0.00
5.1.1.1.3	SUELDOS BASE AL PERSONAL PERMANENTE	10,326,497.93	21.61
5.1.1.1.3.1	SUELDOS BASE AL PERSONAL DE BASE	335,683.62	0.70
5.1.1.1.3.2	SUELDOS BASE AL PERSONAL DE CONFIANZA	9,990,814.31	20.91
5.1.1.1.4	REMUNERACIONES POR ADSCRIPCIÓN LABORAL EN EL EXTRANJERO	0.00	0.00
5.1.1.2	REMUNERACIONES AL PERSONAL DE CARÁCTER TRANSITORIO	0.00	0.00
5.1.1.2.1	HONORARIOS ASIMILABLES A SALARIOS	0.00	0.00
5.1.1.2.2	SUELDOS BASE AL PERSONAL EVENTUAL	0.00	0.00
5.1.1.2.3	RETRIBUCIONES POR SERVICIOS DE CARÁCTER SOCIAL	0.00	0.00
5.1.1.2.4	RETRIB. A LOS REPRESENT. DE LOS TRABAJADORES Y DE LOS PATRONES EN LA JUNTA DE CONCILIACIÓN Y ARBITR.	0.00	0.00
5.1.1.3	REMUNERACIONES ADICIONALES Y ESPECIALES	499,000.00	1.04
5.1.1.3.1	PRIMAS POR AÑOS DE SERVICIOS EFECTIVOS PRESTADOS	0.00	0.00
5.1.1.3.2	PRIMAS DE VACACIONES, DOMINICAL Y GRATIFICACIÓN DE FIN DE AÑO	27,000.00	0.06
5.1.1.3.2.1	PRIMAS DE VACACIONES Y DOMINICAL	0.00	0.00
5.1.1.3.2.2	GRATIFICACIÓN DE FIN DE AÑO	27,000.00	0.06
5.1.1.3.3	HORAS EXTRAORDINARIAS	0.00	0.00
5.1.1.3.4	COMPENSACIONES	472,000.00	0.99
5.1.1.3.5	SOBREHABERES	0.00	0.00
5.1.1.3.6	ASIGNACIONES DE TÉCNICO, DE MANDO, POR COMISIÓN, DE VUELO Y DE TÉCNICO ESPECIAL	0.00	0.00



MUNICIPIO DE GUADALUPE VICTORIA, PUEBLA.
NOTAS AL ESTADO DE ACTIVIDADES CONSOLIDADO
DEL 01 DE ENERO AL 31 DE DICIEMBRE DE 2018 Y 2017.
(Cifras en Pesos)

5.1.2.4.4	MADERA Y PRODUCTOS DE MADERA	0.00	0.00
5.1.2.4.5	VIDRIO Y PRODUCTOS DE VIDRIO	0.00	0.00
5.1.2.4.6	MATERIAL ELÉCTRICO Y ELECTRÓNICO	616,889.82	1.29
5.1.2.4.7	ARTÍCULOS METÁLICOS PARA LA CONSTRUCCIÓN	0.00	0.00
5.1.2.4.8	MATERIALES COMPLEMENTARIOS	76,579.06	0.16
5.1.2.4.9	OTROS MATERIALES Y ARTÍCULOS DE CONSTRUCCIÓN Y REPARACIÓN	24,803.48	0.05
5.1.2.5	PRODUCTOS QUÍMICOS, FARMACÉUTICOS Y DE LABORATORIO	3,791,729.58	7.94
5.1.2.5.1	PRODUCTOS QUÍMICOS BÁSICOS	53,946.24	0.11
5.1.2.5.2	FERTILIZANTES, PESTICIDAS Y OTROS AGROQUÍMICOS	3,729,529.50	7.81
5.1.2.5.3	MEDICINAS Y PRODUCTOS FARMACÉUTICOS	8,253.84	0.02
5.1.2.5.4	MATERIALES, ACCESORIOS Y SUMINISTROS MÉDICOS	0.00	0.00
5.1.2.5.5	MATERIALES, ACCESORIOS Y SUMINISTROS DE LABORATORIO	0.00	0.00
5.1.2.5.6	FIBRAS SINTÉTICAS, HULES, PLÁSTICOS Y DERIVADOS	0.00	0.00
5.1.2.5.9	OTROS PRODUCTOS QUÍMICOS	0.00	0.00
5.1.2.6	COMBUSTIBLES, LUBRICANTES Y ADITIVOS	5,001,693.31	10.47
5.1.2.6.1	COMBUSTIBLES, LUBRICANTES Y ADITIVOS	5,001,693.31	10.47
5.1.2.6.1.1	COMBUSTIBLES	4,910,427.53	10.28
5.1.2.6.1.2	LUBRICANTES Y ADITIVOS	91,265.78	0.19
5.1.2.6.2	CARBÓN Y SUS DERIVADOS	0.00	0.00
5.1.2.7	VESTUARIO, BLANCOS, PRENDAS DE PROTECCIÓN Y ARTÍCULOS DEPORTIVOS	100,628.68	0.21
5.1.2.7.1	VESTUARIO Y UNIFORMES	30,903.92	0.06
5.1.2.7.2	PRENDAS DE SEGURIDAD Y PROTECCIÓN PERSONAL	69,725.36	0.15
5.1.2.7.3	ARTÍCULOS DEPORTIVOS	0.00	0.00
5.1.2.7.4	PRODUCTOS TEXTILES	0.00	0.00
5.1.2.7.5	BLANCOS Y OTROS PRODUCTOS TEXTILES, EXCEPTO PRENDAS DE VESTIR	0.00	0.00
5.1.2.8	MATERIALES Y SUMINISTROS PARA SEGURIDAD	8,700,000.00	0.02
5.1.2.8.1	SUSTANCIAS Y MATERIALES EXPLOSIVOS	0.00	0.00
5.1.2.8.2	MATERIALES DE SEGURIDAD PÚBLICA	8,700,000.00	0.02
5.1.2.8.3	PRENDAS DE PROTECCIÓN PARA SEGURIDAD PÚBLICA	0.00	0.00
5.1.2.9	HERRAMIENTAS, REFACCIONES Y ACCESORIOS MENORES	525,626.88	1.10
5.1.2.9.1	HERRAMIENTAS MENORES	13,284.00	0.03
5.1.2.9.2	REFACCIONES Y ACCESORIOS MENORES DE EDIFICIOS	17,249.20	0.04
5.1.2.9.3	REFACCIONES Y ACCESORIOS MENORES DE MOBILIARIO Y EQUIPO DE ADMINISTRACIÓN, EDUCACIONAL Y RECREATIVO	0.00	0.00
5.1.2.9.4	REFACCIONES Y ACCESORIOS MENORES DE EQUIPO DE CÓMPUTO Y TECNOLOGÍAS DE LA INFORMACIÓN	21,467.41	0.04
5.1.2.9.5	REFACCIONES Y ACCESORIOS MENORES DE EQUIPO E INSTRUMENTAL MÉDICO Y DE LABORATORIO	0.00	0.00
5.1.2.9.6	REFACCIONES Y ACCESORIOS MENORES DE EQUIPO DE TRANSPORTE	473,626.27	0.99
5.1.2.9.7	REFACCIONES Y ACCESORIOS MENORES DE EQUIPO DE DEFENSA Y SEGURIDAD	0.00	0.00
5.1.2.9.8	REFACCIONES Y ACCESORIOS MENORES DE MAQUINARIA Y OTROS EQUIPOS	0.00	0.00
5.1.2.9.9	REFACCIONES Y ACCESORIOS MENORES OTROS BIENES MUEBLES	0.00	0.00
5.1.3	SERVICIOS GENERALES	15,565,253.33	32.58
5.1.3.1	SERVICIOS BÁSICOS	7,117,684.09	14.90
5.1.3.1.1	ENERGÍA ELÉCTRICA	6,882,652.19	14.41
5.1.3.1.2	GAS	0.00	0.00
5.1.3.1.3	AGUA	0.00	0.00
5.1.3.1.4	TELEFONÍA TRADICIONAL	91,723.00	0.19
5.1.3.1.5	TELEFONÍA CELULAR	48,610.50	0.10
5.1.3.1.6	SERVICIOS DE TELECOMUNICACIONES Y SATÉLITES	0.00	0.00
5.1.3.1.7	SERVICIOS DE ACCESO DE INTERNET, REDES	72,670.00	0.15



MUNICIPIO DE GUADALUPE VICTORIA, PUEBLA.
NOTAS AL ESTADO DE ACTIVIDADES CONSOLIDADO
DEL 01 DE ENERO AL 31 DE DICIEMBRE DE 2018 Y 2017.
 (Cifras en Pesos)

	Y PROCESAMIENTO DE INFORMACIÓN		
5.1.3.1.8	SERVICIOS POSTALES Y TELEGRÁFICOS	0.00	0.00
5.1.3.1.9	SERVICIOS INTEGRALES Y OTROS SERVICIOS	22,028.40	0.05
5.1.3.2	SERVICIOS DE ARRENDAMIENTO	277,789.60	0.58
5.1.3.2.1	ARRENDAMIENTO DE TERRENOS	0.00	0.00
5.1.3.2.2	ARRENDAMIENTO DE EDIFICIOS	34,200.00	0.07
5.1.3.2.3	ARRENDAMIENTO DE MOBILIARIO Y EQUIPO DE ADMINISTRACIÓN, EDUCACIONAL Y RECREATIVO	0.00	0.00
5.1.3.2.4	ARRENDAMIENTO DE EQUIPO E INSTRUMENTAL MÉDICO Y DE LABORATORIO	0.00	0.00
5.1.3.2.5	ARRENDAMIENTO DE EQUIPO DE TRANSPORTE	0.00	0.00
5.1.3.2.6	ARRENDAMIENTO DE MAQUINARIA, OTROS EQUIPOS Y HERRAMIENTAS	35,380.00	0.07
5.1.3.2.7	ARRENDAMIENTO DE ACTIVOS INTANGIBLES	0.00	0.00
5.1.3.2.8	ARRENDAMIENTO FINANCIERO	0.00	0.00
5.1.3.2.9	OTROS ARRENDAMIENTOS	208,209.60	0.44
5.1.3.3	SERVICIOS PROFESIONALES, CIENTÍFICOS Y TÉCNICOS Y OTROS SERVICIOS	3,922,786.45	8.21
5.1.3.3.1	SERVICIOS LEGALES, DE CONTABILIDAD, AUDITORÍA Y RELACIONADOS	706,255.08	1.48
5.1.3.3.2	SERVICIOS DE DISEÑO, ARQUITECTURA, INGENIERÍA Y ACTIVIDADES RELACIONADAS	0.00	0.00
5.1.3.3.3	SERVICIOS DE CONSULTORÍA ADMINISTRATIVA, PROCESOS, TÉCNICA Y EN TECNOLOGÍAS DE LA INFORMACIÓN	0.00	0.00
5.1.3.3.3.1	SERVICIOS DE INFORMATICA	0.00	0.00
5.1.3.3.4	SERVICIOS DE CAPACITACIÓN	673,243.80	1.41
5.1.3.3.5	SERVICIOS DE INVESTIGACIÓN CIENTÍFICA Y DESARROLLO	0.00	0.00
5.1.3.3.6	SERVICIOS DE APOYO ADMINISTRATIVO, FOTOCOPIADO E IMPRESIÓN	0.00	0.00
5.1.3.3.7	SERVICIOS DE PROTECCIÓN Y SEGURIDAD	0.00	0.00
5.1.3.3.8	SERVICIOS DE VIGILANCIA	0.00	0.00
5.1.3.3.9	SERVICIOS PROFESIONALES, CIENTÍFICOS Y TÉCNICOS INTEGRALES	2,543,287.57	5.32
5.1.3.4	SERVICIOS FINANCIEROS, BANCARIOS Y COMERCIALES	24,630.40	0.05
5.1.3.4.1	SERVICIOS FINANCIEROS Y BANCARIOS	19,990.40	0.04
5.1.3.4.2	SERVICIOS DE COBRANZA, INVESTIGACIÓN CREDITICIA Y SIMILAR	0.00	0.00
5.1.3.4.3	SERVICIOS DE RECAUDACIÓN, TRASLADO Y CUSTODIA DE VALORES	0.00	0.00
5.1.3.4.4	SEGUROS DE RESPONSABILIDAD PATRIMONIAL Y FIANZAS	0.00	0.00
5.1.3.4.5	SEGUROS DE BIENES PATRIMONIALES	0.00	0.00
5.1.3.4.6	ALMACENAJE, ENVASE Y EMBALAJE	0.00	0.00
5.1.3.4.7	FLETES Y MANIOBRAS	4,640.00	0.01
5.1.3.4.8	COMISIONES POR VENTAS	0.00	0.00
5.1.3.4.9	SERVICIOS FINANCIEROS, BANCARIOS Y COMERCIALES INTEGRALES	0.00	0.00
5.1.3.5	SERVICIOS DE INSTALACIÓN, REPARACIÓN, MANTENIMIENTO Y CONSERVACIÓN	907,920.26	1.90
5.1.3.5.1	CONSERVACIÓN Y MANTENIMIENTO MENOR DE INMUEBLES	184,932.88	0.31
5.1.3.5.2	INSTALACIÓN, REPARACIÓN Y MANTENIMIENTO DE MOBILIARIO Y EQUIPO DE ADMÓN., EDUCACIONAL Y RECR	1,276.00	0.00
5.1.3.5.3	INSTALACIÓN, REPARACIÓN Y MANTENIMIENTO DE EQUIPO DE CÓMPUTO Y TECNOLOGÍAS DE LA INFORMACIÓN	0.00	0.00
5.1.3.5.4	INSTALACIÓN, REPARACIÓN Y MANTENIMIENTO DE EQUIPO E INSTRUMENTAL MÉDICO Y DE LABORATORIO	0.00	0.00
5.1.3.5.5	REPARACIÓN Y MANTENIMIENTO DE EQUIPO DE TRANSPORTE	141,711.00	0.30
5.1.3.5.6	REPARACIÓN Y MANTENIMIENTO DE EQUIPO DE DEFENSA Y SEGURIDAD	0.00	0.00
5.1.3.5.7	INSTALACIÓN, REPARACIÓN Y MANTENIMIENTO DE MAQUINARIA, OTROS EQUIPOS Y HERRAMIENTA	165,000.00	0.35
5.1.3.5.8	SERVICIOS DE LIMPIEZA Y MANEJO DE	415,000.00	0.87



MUNICIPIO DE GUADALUPE VICTORIA, PUEBLA.
NOTAS AL ESTADO DE ACTIVIDADES CONSOLIDADO
DEL 01 DE ENERO AL 31 DE DICIEMBRE DE 2018 Y 2017.
(Cifras en Pesos)

	DESECHOS		
5.1.3.5.9	SERVICIOS DE JARDINERÍA Y FUMIGACIÓN	0.00	0.00
5.1.3.6	SERVICIOS DE COMUNICACIÓN SOCIAL Y PUBLICIDAD	0.00	0.00
5.1.3.6.1	DIFUSIÓN POR RADIO, TELEVISIÓN Y OTROS MEDIOS DE MENSAJES SOBRE PROGRAM. Y ACTIVID. GUBERNAMENTALES	0.00	0.00
5.1.3.6.2	DIFUSIÓN POR RADIO, TELEVISIÓN Y OTROS MEDIOS DE MENSAJES COMERCIALES PARA PROMOCIÓN DE BIENES O SERVICIOS DE CREATIVIDAD, PREPRODUCCIÓN Y PRODUCCIÓN DE PUBLICIDAD, EXCEPTO INTERNET	0.00	0.00
5.1.3.6.3	SERVICIOS DE REVELADO DE FOTOGRAFÍAS	0.00	0.00
5.1.3.6.4	SERVICIOS DE LA INDUSTRIA FÍLMICA, DEL SONIDO Y DEL VIDEO	0.00	0.00
5.1.3.6.5	SERVICIO DE CREACIÓN Y DIFUSIÓN DE CONTENIDO EXCLUSIVAMENTE A TRAVÉS DE INTERNET	0.00	0.00
5.1.3.6.6	OTROS SERVICIOS DE INFORMACIÓN	0.00	0.00
5.1.3.7	SERVICIOS DE TRASLADO Y VIÁTICOS	93,324.88	0.20
5.1.3.7.1	PASAJES AÉREOS	0.00	0.00
5.1.3.7.1.1	PASAJES AÉREOS NACIONALES	0.00	0.00
5.1.3.7.1.2	PASAJES AÉREOS INTERNACIONALES	0.00	0.00
5.1.3.7.2	PASAJES TERRESTRES	0.00	0.00
5.1.3.7.2.1	PASAJES TERRESTRES NACIONALES	0.00	0.00
5.1.3.7.2.2	PASAJES TERRESTRES INTERNACIONALES	0.00	0.00
5.1.3.7.3	PASAJES MARÍTIMOS, LACUSTRES Y FLUVIALES	0.00	0.00
5.1.3.7.4	AUTOTRANSPORTE	0.00	0.00
5.1.3.7.5	VIÁTICOS EN EL PAÍS	93,324.88	0.20
5.1.3.7.6	VIÁTICOS EN EL EXTRANJERO	0.00	0.00
5.1.3.7.7	GASTOS DE INSTALACIÓN Y TRASLADO DE MENAJE	0.00	0.00
5.1.3.7.8	SERVICIOS INTEGRALES DE TRASLADO Y VIÁTICOS	0.00	0.00
5.1.3.7.9	OTROS SERVICIOS DE TRASLADO Y HOSPEDAJE	0.00	0.00
5.1.3.8	SERVICIOS OFICIALES	359,901.64	0.75
5.1.3.8.1	GASTOS DE CEREMONIAL	0.00	0.00
5.1.3.8.2	GASTOS DE ORDEN SOCIAL Y CULTURAL	359,901.64	0.75
5.1.3.8.3	CONGRESOS Y CONVENCIONES	0.00	0.00
5.1.3.8.4	EXPOSICIONES	0.00	0.00
5.1.3.8.5	GASTOS DE REPRESENTACIÓN	0.00	0.00
5.1.3.9	OTROS SERVICIOS GENERALES	2,008,061,216.01	5.99
5.1.3.9.1	SERVICIOS FUNERARIOS Y DE CEMENTERIOS	0.00	0.00
5.1.3.9.2	IMPUESTOS Y DERECHOS	2,853,898.01	5.97
5.1.3.9.3	IMPUESTOS Y DERECHOS DE IMPORTACIÓN	0.00	0.00
5.1.3.9.4	SENTENCIAS Y RESOLUCIONES POR JUDICIALES AUTORIDAD COMPETENTE	0.00	0.00
5.1.3.9.5	PENAS, MULTAS, ACCESORIOS Y ACTUALIZACIONES	0.00	0.00
5.1.3.9.6	OTROS GASTOS POR RESPONSABILIDADES	0.00	0.00
5.1.3.9.8	IMPUESTO SOBRE NÓMINAS Y OTROS QUE SE DERIVEN DE UNA RELACIÓN LABORAL	7,318.00	0.02
5.1.3.9.9	OTROS SERVICIOS GENERALES	0.00	0.00
5.2	TRANSFERENCIAS, ASIGNACIONES, SUBSIDIOS Y OTRAS AYUDAS	5,136,057.65	10.75
5.2.1	TRANSFERENCIAS INTERNAS Y ASIGNACIONES AL SECTOR PÚBLICO	685,875.60	1.44
5.2.1.1	ASIGNACIONES AL SECTOR PÚBLICO	0.00	0.00
5.2.1.1.1	ASIGNACIONES PRESUPUESTARIAS AL PODER EJECUTIVO	0.00	0.00
5.2.1.1.2	ASIGNACIONES PRESUPUESTARIAS AL PODER LEGISLATIVO	0.00	0.00
5.2.1.1.3	ASIGNACIONES PRESUPUESTARIAS AL PODER JUDICIAL	0.00	0.00
5.2.1.1.4	ASIGNACIONES PRESUPUESTARIAS A ÓRGANOS AUTÓNOMOS	0.00	0.00
5.2.1.2	TRANSFERENCIAS INTERNAS AL SECTOR PÚBLICO	685,875.60	1.44
5.2.1.2.5	TRANSFERENCIAS OTORGADAS A ENTIDADES PARAESTATALES NO EMPRESARIALES Y NO	685,875.60	1.44



MUNICIPIO DE GUADALUPE VICTORIA, PUEBLA.
 NOTAS AL ESTADO DE ACTIVIDADES CONSOLIDADO
 DEL 01 DE ENERO AL 31 DE DICIEMBRE DE 2018 Y 2017.
 (Cifras en Pesos)

5.2.1.2.6	FINANCIERAS TRANSFERENCIAS INTERNAS OTORGADAS A ENTIDADES PARAESTATALES EMPRESARIALES Y NO FINANCIERAS	0.00	0.00
5.2.1.2.7	TRANSFERENCIAS INTERNAS OTORGADAS A FIDEICOMISOS PÚBLICOS EMPRESARIALES Y NO FINANCIERAS	0.00	0.00
5.2.1.2.8	TRANSFERENCIAS INTERNAS OTORGADAS A INSTITUCIONES PARAESTATALES PÚBLICAS FINANCIERAS	0.00	0.00
5.2.1.2.9	TRANSFERENCIAS INTERNAS OTORGADAS A FIDEICOMISOS PÚBLICOS FINANCIEROS	0.00	0.00
5.2.2	TRANSFERENCIAS AL RESTO DEL SECTOR PÚBLICO	0.00	0.00
5.2.2.1	TRANSFERENCIAS A ENTIDADES PARAESTATALES	0.00	0.00
5.2.2.1.1	TRANSFERENCIAS OTORGADAS A ENTIDADES PARAESTATALES NO EMPRESARIALES Y NO FINANCIERAS	0.00	0.00
5.2.2.1.2	TRANSFERENCIAS OTORGADAS PARA ENTIDADES PARAESTATALES EMPRESARIALES Y NO FINANCIERAS	0.00	0.00
5.2.2.1.3	TRANSFERENCIAS OTORGADAS PARA INSTITUCIONES PARAESTATALES PÚBLICAS FINANCIERAS	0.00	0.00
5.2.2.2	TRANSFERENCIAS A ENTIDADES FEDERATIVAS Y MUNICIPIOS	0.00	0.00
5.2.2.2.4	TRANSFERENCIAS OTORGADAS A ENTIDADES FEDERATIVAS Y MUNICIPIOS	0.00	0.00
5.2.2.2.4.1	A ENTIDADES FEDERATIVAS	0.00	0.00
5.2.2.2.4.2	A MUNICIPIOS	0.00	0.00
5.2.2.2.5	TRANSFERENCIAS A FIDEICOMISOS DE ENTIDADES FEDERATIVAS Y MUNICIPIOS	0.00	0.00
5.2.3	SUBSIDIOS Y SUBVENCIONES	0.00	0.00
5.2.3.1	SUBSIDIOS	0.00	0.00
5.2.3.1.1	SUBSIDIOS A LA PRODUCCIÓN	0.00	0.00
5.2.3.1.1.1	A ENTIDADES EMPRESARIALES NO FINANCIERAS DEL SECTOR PRIVADO	0.00	0.00
5.2.3.1.1.2	A ENTIDADES EMPRESARIALES NO FINANCIERAS DEL SECTOR PÚBLICO	0.00	0.00
5.2.3.1.2	SUBSIDIOS A LA DISTRIBUCIÓN	0.00	0.00
5.2.3.1.2.1	A ENTIDADES EMPRESARIALES NO FINANCIERAS DEL SECTOR PRIVADO	0.00	0.00
5.2.3.1.2.2	A ENTIDADES EMPRESARIALES NO FINANCIERAS DEL SECTOR PÚBLICO	0.00	0.00
5.2.3.1.3	SUBSIDIOS A LA INVERSIÓN	0.00	0.00
5.2.3.1.3.1	A ENTIDADES EMPRESARIALES NO FINANCIERAS DEL SECTOR PRIVADO	0.00	0.00
5.2.3.1.3.2	A ENTIDADES EMPRESARIALES NO FINANCIERAS DEL SECTOR PÚBLICO	0.00	0.00
5.2.3.1.4	SUBSIDIOS A LA PRESTACIÓN DE SERVICIOS PÚBLICOS	0.00	0.00
5.2.3.1.4.1	A ENTIDADES EMPRESARIALES NO FINANCIERAS DEL SECTOR PRIVADO	0.00	0.00
5.2.3.1.4.2	A ENTIDADES EMPRESARIALES NO FINANCIERAS DEL SECTOR PÚBLICO	0.00	0.00
5.2.3.1.5	SUBSIDIOS PARA CUBRIR DIFERENCIALES DE TASA DE INTERÉS	0.00	0.00
5.2.3.1.5.1	A ENTIDADES EMPRESARIALES FINANCIERAS DEL SECTOR PRIVADO	0.00	0.00
5.2.3.1.5.2	A ENTIDADES EMPRESARIALES FINANCIERAS DEL SECTOR PÚBLICO	0.00	0.00
5.2.3.1.6	SUBSIDIOS A LA VIVIENDA	0.00	0.00
5.2.3.1.6.1	A ENTIDADES EMPRESARIALES NO FINANCIERAS DEL SECTOR PRIVADO	0.00	0.00
5.2.3.1.6.2	A ENTIDADES EMPRESARIALES NO FINANCIERAS DEL SECTOR PÚBLICO	0.00	0.00
5.2.3.1.8	SUBSIDIOS A ENTIDADES FEDERATIVAS Y MUNICIPIOS	0.00	0.00
5.2.3.1.9	OTROS SUBSIDIOS	0.00	0.00
5.2.3.2	SUBVENCIONES	0.00	0.00
5.2.3.2.7	SUBVENCIONES AL CONSUMO	0.00	0.00



MUNICIPIO DE GUADALUPE VICTORIA, PUEBLA.
NOTAS AL ESTADO DE ACTIVIDADES CONSOLIDADO
DEL 01 DE ENERO AL 31 DE DICIEMBRE DE 2018 Y 2017.
(Cifras en Pesos)

5.2.4	AYUDAS SOCIALES	4,450,182.05	9.31
5.2.4.1	AYUDAS SOCIALES A PERSONAS	3,436,303.62	7.19
5.2.4.2	BECAS	0.00	0.00
5.2.4.3	AYUDAS SOCIALES A INSTITUCIONES	1,013,878.43	2.12
5.2.4.3.3	AYUDAS SOCIALES A INSTITUCIONES DE ENSEÑANZA	1,013,878.43	2.12
5.2.4.3.4	AYUDAS SOCIALES A ACTIVIDADES CIENTÍFICAS O ACADÉMICAS	0.00	0.00
5.2.4.3.5	AYUDAS SOCIALES A INSTITUCIONES SIN FINES DE LUCRO	0.00	0.00
5.2.4.3.6	AYUDAS SOCIALES A COOPERATIVAS	0.00	0.00
5.2.4.3.7	AYUDAS SOCIALES A ENTIDADES DE INTERÉS PÚBLICO	0.00	0.00
5.2.4.4	AYUDAS SOCIALES POR DESASTRES NATURALES Y OTROS SINIESTROS	0.00	0.00
5.2.5	PENSIONES Y JUBILACIONES	0.00	0.00
5.2.5.1	PENSIONES	0.00	0.00
5.2.5.2	JUBILACIONES	0.00	0.00
5.2.5.9	OTRAS PENSIONES Y JUBILACIONES	0.00	0.00
5.2.6	TRANSFERENCIAS A FIDEICOMISOS, MANDATOS Y CONTRATOS ANÁLOGOS	0.00	0.00
5.2.6.1	TRANSFERENCIAS A FIDEICOMISOS, MANDATOS Y CONTRATOS ANÁLOGOS AL GOBIERNO	0.00	0.00
5.2.6.1.1	EJECUTIVO	0.00	0.00
5.2.6.1.2	LEGISLATIVO	0.00	0.00
5.2.6.1.3	JUDICIAL	0.00	0.00
5.2.6.2	TRANSFERENCIAS A FIDEICOMISOS, MANDATOS Y CONTRATOS ANÁLOGOS A ENTIDADES PARAESTATALES	0.00	0.00
5.2.6.2.1	NO EMPRESARIALES Y NO FINANCIERAS	0.00	0.00
5.2.6.2.2	EMPRESARIALES Y NO FINANCIERAS	0.00	0.00
5.2.6.3	TRANSFERENCIAS A FIDEICOMISOS DE INSTITUCIONES PÚBLICAS FINANCIERAS	0.00	0.00
5.2.7	TRANSFERENCIAS A LA SEGURIDAD SOCIAL	0.00	0.00
5.2.7.1	TRANSFERENCIAS POR OBLIGACIONES DE LEY	0.00	0.00
5.2.8	DONATIVOS	0.00	0.00
5.2.8.1	DONATIVOS A INSTITUCIONES SIN FINES DE LUCRO	0.00	0.00
5.2.8.2	DONATIVOS A ENTIDADES FEDERATIVAS Y MUNICIPIOS	0.00	0.00
5.2.8.3	DONATIVOS A FIDEICOMISOS, MANDATOS Y CONTRATOS ANÁLOGOS PRIVADOS	0.00	0.00
5.2.8.4	DONATIVOS A FIDEICOMISOS, MANDATOS Y CONTRATOS ANÁLOGOS ESTATALES	0.00	0.00
5.2.8.5	DONATIVOS INTERNACIONALES	0.00	0.00
5.2.9	TRANSFERENCIAS AL EXTERIOR	0.00	0.00
5.2.9.1	TRANSFERENCIAS AL EXTERIOR A GOBIERNOS EXTRANJEROS Y ORGANISMOS INTERNACIONALES	0.00	0.00
5.2.9.1.1	TRANSFERENCIAS A GOBIERNOS EXTRANJEROS	0.00	0.00
5.2.9.1.2	TRANSFERENCIAS PARA ORGANISMOS INTERNACIONALES	0.00	0.00
5.2.9.2	TRANSFERENCIAS AL SECTOR PRIVADO EXTERNO	0.00	0.00
5.3	PARTICIPACIONES Y APORTACIONES	0.00	0.00
5.3.1	PARTICIPACIONES	0.00	0.00
5.3.1.1	PARTICIPACIONES DE LA FEDERACIÓN A ENTIDADES FEDERATIVAS Y MUNICIPIOS	0.00	0.00
5.3.1.1.1	FONDO GENERAL DE PARTICIPACIONES	0.00	0.00
5.3.1.1.2	FONDO DE FOMENTO MUNICIPAL	0.00	0.00
5.3.1.1.4	OTROS CONCEPTOS PARTICIPABLES DE LA FEDERACIÓN A ENTIDADES FEDERATIVAS	0.00	0.00
5.3.1.1.5	OTROS CONCEPTOS PARTICIPABLES DE LA FEDERACIÓN A MUNICIPIOS	0.00	0.00
5.3.1.1.6	CONVENIOS DE COLABORACIÓN ADMINISTRATIVA	0.00	0.00
5.3.1.2	PARTICIPACIONES DE LAS ENTIDADES FEDERATIVAS A LOS MUNICIPIOS	0.00	0.00
5.3.2	APORTACIONES	0.00	0.00
5.3.2.1	APORTACIONES DE LA FEDERACIÓN A ENTIDADES FEDERATIVAS Y MUNICIPIOS	0.00	0.00
5.3.2.1.1	APORTACIONES DE LA FEDERACIÓN A LAS ENTIDADES FEDERATIVAS	0.00	0.00
5.3.2.1.2	APORTACIONES DE LA FEDERACIÓN A	0.00	0.00



MUNICIPIO DE GUADALUPE VICTORIA, PUEBLA.
 NOTAS AL ESTADO DE ACTIVIDADES CONSOLIDADO
 DEL 01 DE ENERO AL 31 DE DICIEMBRE DE 2018 Y 2017.
 (Cifras en Pesos)

	MUNICIPIOS		
5.3.2.1.4	APORTACIONES PREVISTAS EN LEYES Y DECRETOS AL SISTEMA DE PROTECCIÓN SOCIAL	0.00	0.00
5.3.2.1.5	APORTACIONES PREVISTAS EN LEYES Y DECRETOS COMPENSATORIAS A ENTIDADES FEDERATIVAS Y MUNICIPIOS	0.00	0.00
5.3.2.2	APORTACIONES DE LAS ENTIDADES FEDERATIVAS A LOS MUNICIPIOS	0.00	0.00
5.3.3	CONVENIOS	0.00	0.00
5.3.3.1	CONVENIOS DE REASIGNACIÓN	0.00	0.00
5.3.3.2	CONVENIOS DE DESCENTRALIZACIÓN Y OTROS	0.00	0.00
5.3.3.2.2	CONVENIOS DE DESCENTRALIZACIÓN	0.00	0.00
5.3.3.2.3	OTROS CONVENIOS	0.00	0.00
5.4	INTERESES, COMISIONES Y OTROS GASTOS DE LA DEUDA PÚBLICA	0.00	0.00
5.4.1	INTERESES DE LA DEUDA PÚBLICA	0.00	0.00
5.4.1.1	INTERESES DE LA DEUDA PÚBLICA INTERNA	0.00	0.00
5.4.1.1.1	INTERESES DE LA DEUDA INTERNA CON INSTITUCIONES DE CRÉDITO	0.00	0.00
5.4.1.1.2	INTERESES DERIVADOS DE LA COLOCACIÓN DE TÍTULOS Y VALORES	0.00	0.00
5.4.1.1.3	INTERESES POR ARRENDAMIENTOS FINANCIEROS NACIONALES	0.00	0.00
5.4.1.2	INTERESES DE LA DEUDA PÚBLICA EXTERNA	0.00	0.00
5.4.1.2.4	INTERESES DE LA DEUDA EXTERNA CON INSTITUCIONES DE CRÉDITO	0.00	0.00
5.4.1.2.5	INTERESES DE LA DEUDA DE ORGANISMOS FINANCIEROS INTERNACIONALES	0.00	0.00
5.4.1.2.6	INTERESES DE LA DEUDA BILATERAL	0.00	0.00
5.4.1.2.7	INTERESES DERIVADOS DE LA COLOCACIÓN DE TÍTULOS Y VALORES EN EL EXTERIOR	0.00	0.00
5.4.1.2.8	INTERESES POR ARRENDAMIENTOS FINANCIEROS INTERNACIONALES	0.00	0.00
5.4.2	COMISIONES DE LA DEUDA PÚBLICA	0.00	0.00
5.4.2.1	COMISIONES DE LA DEUDA PÚBLICA INTERNA	0.00	0.00
5.4.2.2	COMISIONES DE LA DEUDA PÚBLICA EXTERNA	0.00	0.00
5.4.3	GASTOS DE LA DEUDA PÚBLICA	0.00	0.00
5.4.3.1	GASTOS DE LA DEUDA PÚBLICA INTERNA	0.00	0.00
5.4.3.2	GASTOS DE LA DEUDA PÚBLICA EXTERNA	0.00	0.00
5.4.4	COSTO POR COBERTURAS	0.00	0.00
5.4.4.1	COSTO POR COBERTURAS	0.00	0.00
5.4.4.1.1	COSTOS POR COBERTURA DE LA DEUDA PÚBLICA INTERNA	0.00	0.00
5.4.4.1.2	COSTOS POR COBERTURA DE LA DEUDA PÚBLICA EXTERNA	0.00	0.00
5.4.5	APOYOS FINANCIEROS	0.00	0.00
5.4.5.1	APOYOS FINANCIEROS A INTERMEDIARIOS	0.00	0.00
5.4.5.2	APOYO FINANCIEROS A AHORRADORES Y DEUDORES DEL SISTEMA FINANCIERO NACIONAL	0.00	0.00
5.5	OTROS GASTOS Y PÉRDIDAS EXTRAORDINARIAS	33,335.00	0.07
5.5.1	ESTIMACIONES, DEPRECIACIONES, DETERIOROS, OBSOLESCENCIAS Y AMORTIZACIONES	33,335.00	0.07
5.5.1.1	ESTIMACIONES POR PÉRDIDAS O DETERIOROS DE ACTIVOS CIRCULANTES	0.00	0.00
5.5.1.2	ESTIMACIONES POR PÉRDIDAS O DETERIOROS DE ACTIVOS NO CIRCULANTES	0.00	0.00
5.5.1.3	DEPRECIACIÓN DE BIENES INMUEBLES	0.00	0.00
5.5.1.4	DEPRECIACIÓN DE INFRAESTRUCTURA	0.00	0.00
5.5.1.5	DEPRECIACIÓN DE BIENES MUEBLES	0.00	0.00
5.5.1.6	DETERIORO DE LOS ACTIVOS BIOLÓGICOS	0.00	0.00
5.5.1.7	AMORTIZACIÓN DE ACTIVOS INTANGIBLES	0.00	0.00
5.5.1.8	DISMINUCIÓN DE BIENES POR PÉRDIDA, OBSOLESCENCIA Y DETERIORO	33,335.00	0.07
5.5.2	PROVISIONES	0.00	0.00
5.5.2.1	PROVISIONES DE PASIVOS A CORTO PLAZO	0.00	0.00
5.5.2.2	PROVISIONES DE PASIVOS A LARGO PLAZO	0.00	0.00



MUNICIPIO DE GUADALUPE VICTORIA, PUEBLA.
NOTAS AL ESTADO DE ACTIVIDADES CONSOLIDADO
DEL 01 DE ENERO AL 31 DE DICIEMBRE DE 2018 Y 2017.
(Cifras en Pesos)

5.5.3	DISMINUCIONES DE INVENTARIOS	0.00	0.00
5.5.3.1	DISMINUCIONES DE INVENTARIOS DE MERCANCIAS PARA VENTA	0.00	0.00
5.5.3.2	DISMINUCIONES DE INVENTARIOS DE MERCANCIAS TERMINADAS	0.00	0.00
5.5.3.3	DISMINUCIONES DE INVENTARIOS DE MERCANCIAS EN PROCESO DE ELABORACIÓN	0.00	0.00
5.5.3.4	DISMINUCIONES DE INVENTARIOS DE MATERIAS PRIMAS, MATERIALES Y SUMINISTROS PARA PRODUCCIÓN	0.00	0.00
5.5.3.5	DISMINUCIONES DE ALMACÉN DE MATERIALES Y SUMINISTROS DE CONSUMO	0.00	0.00
5.5.4	AUMENTO POR INSUFICIENCIA DE ESTIMACIONES POR PÉRDIDA O DETERIORO U OBSOLESCENCIA	0.00	0.00
5.5.4.1	AUMENTO POR INSUFICIENCIA DE ESTIMACIONES POR PÉRDIDA O DETERIORO U OBSOLESCENCIA	0.00	0.00
5.5.5	AUMENTO POR INSUFICIENCIA DE PROVISIONES	0.00	0.00
5.5.5.1	AUMENTO POR INSUFICIENCIA DE PROVISIONES	0.00	0.00
5.5.9	OTROS GASTOS	0.00	0.00
5.5.9.1	GASTOS DE EJERCICIOS ANTERIORES	0.00	0.00
5.5.9.2	PÉRDIDAS POR RESPONSABILIDADES	0.00	0.00
5.5.9.3	BONIFICACIONES Y DESCUENTOS OTORGADOS	0.00	0.00
5.5.9.4	DIFERENCIAS POR TIPO DE CAMBIO	0.00	0.00
5.5.9.5	NEGATIVAS EN EFECTIVO Y EQUIVALENTES	0.00	0.00
5.5.9.5	DIFERENCIAS DE COTIZACIONES NEGATIVAS EN VALORES NEGOCIABLES	0.00	0.00
5.5.9.6	RESULTADOS POR POSICIÓN MONETARIA	0.00	0.00
5.5.9.7	PÉRDIDAS POR PARTICIPACIÓN PATRIMONIAL	0.00	0.00
5.5.9.9	OTROS GASTOS VARIOS	0.00	0.00
5.5.9.9.1	DIVIDENDOS Y RETIROS DE LAS CUASISOCIEDADES	0.00	0.00
5.6	INVERSIÓN PÚBLICA	4,740,463.34	9.92
5.6.1	INVERSIÓN PÚBLICA NO CAPITALIZABLE	4,740,463.34	9.92
5.6.1.1	CONSTRUCCIÓN EN BIENES NO CAPITALIZABLE	4,740,463.34	9.92
5.6.1.1.1	EDIFICACIÓN HABITACIONAL	0.00	0.00
5.6.1.1.2	EDIFICACIÓN NO HABITACIONAL	1,017,136.29	2.13
5.6.1.1.3	CONST. DE OBRAS PARA EL ABASTECIMIENTO DE AGUA, ELECTRICIDAD Y TELECOMUNICACIONES	2,383,511.60	4.99
5.6.1.1.4	DIVISIÓN DE TERRENOS Y CONSTRUCCIÓN DE OBRAS DE URBANIZACIÓN	1,339,811.45	2.80
5.6.1.1.5	CONSTRUCCIÓN DE VÍAS DE COMUNICACIÓN	0.00	0.00
5.6.1.1.6	OTRAS CONSTRUCCIONES DE INGENIERÍA CIVIL U OBRA PESADA	0.00	0.00
5.6.1.1.7	INSTALACIONES Y EQUIPOS EN CONSTRUCCIONES	0.00	0.00
5.6.1.1.9	TRABAJOS DE ACABADOS EN EDIFICACIONES Y OTROS TRABAJOS ESPECIALIZADOS	0.00	0.00
	TOTAL	47,775,649.98	100.00

Bajo protesta de decir verdad declaramos que los Estados Financieros y sus notas, son razonablemente correctos y son responsabilidad del emisor.


C. AURELIO FLORES SOLANO
PRESIDENTE MUNICIPAL CONSTITUCIONAL
PRESIDENCIA
H. AYUNTAMIENTO
2018 - 2021


C. RAFAEL HERNÁNDEZ LORENZO
TESORERO MUNICIPAL
TESORERÍA
H. AYUNTAMIENTO
2018 - 2021


C. ESMERALDA VÁZQUEZ PARRAGUIRRE
SECRETARÍA GENERAL
SECRETARÍA
H. AYUNTAMIENTO
2018 - 2021



MUNICIPIO DE GUADALUPE VICTORIA, PUEBLA.
 NOTAS AL ESTADO DE VARIACIONES EN LA HACIENDA PUBLICA/PATRIMONIO
 DEL 01 DE ENERO AL 31 DE DICIEMBRE DE 2018.
 (Cifras en Pesos)

VPH-01 PATRIMONIO		CONTRIBUIDO:				
Cuenta	Nombre de la Cuenta	Saldo Inicial	Variación	Saldo Final	Tipo	Naturaleza
3.1.1	APORTACIONES	119,678,545.85	0.00	119,678,545.85		
3.1.2	DONACIONES DE CAPITAL	0.00	0.00	0.00		
3.1.3	ACTUALIZACIÓN DE LA HACIENDA PÚBLICA/PATRIMONIO	0.00	0.00	0.00		
	TOTAL	119,678,545.85	0.00	119,678,545.85		

VPH-02 PATRIMONIO		GENERADO:				
Cuenta	Nombre de la Cuenta	Saldo Inicial	Variación	Saldo Final	Procedencia	
3.2.1	RESULTADOS DEL EJERCICIO (AHORRO / DESAHORRO)	25,285,068.57	4,039,681.77	29,324,750.34		
3.2.2	RESULTADOS DE EJERCICIOS ANTERIORES	15,981,258.96	25,285,068.57	41,266,327.53		
3.2.3	REVALÚOS	0.00	0.00	0.00		
3.2.3.1	REVALÚO DE BIENES INMUEBLES	0.00	0.00	0.00		
3.2.3.2	REVALÚO DE BIENES MUEBLES	0.00	0.00	0.00		
3.2.3.3	REVALÚO DE BIENES INTANGIBLES	0.00	0.00	0.00		
3.2.3.9	OTROS REVALÚOS	0.00	0.00	0.00		
3.2.4	RESERVAS	0.00	0.00	0.00		
3.2.4.1	RESERVAS DE PATRIMONIO	0.00	0.00	0.00		
3.2.4.2	RESERVAS TERRITORIALES	0.00	0.00	0.00		
3.2.4.3	RESERVAS POR CONTINGENCIAS	0.00	0.00	0.00		
3.2.5	RECTIFICACIONES DE RESULTADOS DE EJERCICIOS ANTERIORES	0.00	0.00	0.00		
3.2.5.1	CAMBIOS EN POLÍTICAS CONTABLES	0.00	0.00	0.00		
3.2.5.2	CAMBIOS POR ERRORES CONTABLES	0.00	0.00	0.00		
	TOTAL	41,266,327.53	29,324,750.34	70,591,077.87		

Bajo protesta de decir verdad declaramos que los Estados Financieros y sus notas, son razonablemente correctos y son responsabilidad del emisor.


Guadalupe Victoria
PRESIDENCIA
 H. AYUNTAMIENTO
 2018 - 2021

C. AURELIO FLORES SOLANO
 PRESIDENTE MUNICIPAL CONSTITUCIONAL


Guadalupe Victoria
SECRETARÍA
 H. AYUNTAMIENTO
 2018 - 2021

C. ESMERALDA VAZQUEZ PARRAGUIRE
 SECRETARÍA GENERAL


Guadalupe Victoria
TESORERÍA
 H. AYUNTAMIENTO
 2018 - 2021

RAFAEL HERNANDEZ LORENZO
 TESORERO MUNICIPAL



MUNICIPIO DE GUADALUPE VICTORIA, PUEBLA.
NOTAS AL ESTADO DE FLUJOS DE EFECTIVO
DEL 01 DE ENERO AL 31 DE DICIEMBRE DE 2018.
(Cifras en Pesos)

EFE-01 FLUJO DE EFECTIVO:

Cuenta	Nombre de la Cuenta	Monto	2017
1.1.1.1	EFFECTIVO	171,239.33	4,854.93
1.1.1.2	BANCOS/TESORERÍA	106,821.00	285,484.87
1.1.1.3	BANCOS/DEPENDENCIAS Y OTROS	0.00	0.00
1.1.1.4	INVERSIONES TEMPORALES (HASTA 3 MESES)	0.00	0.00
1.1.1.5	FONDOS CON AFECTACIÓN ESPECÍFICA	0.00	0.00
1.1.1.6	DEPÓSITOS DE FONDOS DE TERCEROS EN GARANTÍA Y/O ADMINISTRACIÓN	0.00	0.00
1.1.1.9	OTROS EFECTIVOS Y EQUIVALENTES	0.00	0.00
1.1.1	TOTAL	278,060.33	290,339.80

EFE-02 ADQUISICIÓN BIENES MUEBLES E INMUEBLES:

Cuenta	Nombre de la Cuenta	Monto	Subsidio
1.2.3	BIENES INMUEBLES, INFRAESTRUCTURA Y CONSTRUCCIONES EN PROCESO		26,068,253.68
1.2.3.1	TERRENOS		0.00
1.2.3.2	VIVIENDAS		0.00
1.2.3.3	EDIFICIOS NO HABITACIONALES		0.00
1.2.3.4	INFRAESTRUCTURA		0.00
1.2.3.5	CONSTRUCCIONES EN PROCESO EN BIENES DE DOMINIO PÚBLICO		5,247,916.15
1.2.3.6	CONSTRUCCIONES EN PROCESO EN BIENES PROPIOS		20,820,337.53
1.2.3.9	OTROS BIENES INMUEBLES		0.00
1.2.4	BIENES MUEBLES		575,665.00
1.2.4.1	MOBILIARIO Y EQUIPO DE ADMINISTRACIÓN		-17,835.00
1.2.4.2	MOBILIARIO Y EQUIPO EDUCACIONAL Y RECREATIVO		0.00
1.2.4.3	EQUIPO E INSTRUMENTAL MÉDICO Y DE LABORATORIO		0.00
1.2.4.4	VEHÍCULOS Y EQUIPO DE TRANSPORTE		0.00
1.2.4.5	EQUIPO DE DEFENSA Y SEGURIDAD		609,000.00
1.2.4.6	MAQUINARIA, OTROS EQUIPOS Y HERRAMIENTAS		-15,500.00
1.2.4.7	COLECCIONES, OBRAS DE ARTE Y OBJETOS VALIOSOS		0.00
1.2.4.8	ACTIVOS BIOLÓGICOS		0.00
1.2.5	ACTIVOS INTANGIBLES		0.00
1.2.5.1	SOFTWARE		0.00
1.2.5.2	PATENTES, MARCAS Y DERECHOS		0.00
1.2.5.3	CONCESIONES Y FRANQUICIAS		0.00
1.2.5.4	LICENCIAS		0.00
1.2.5.9	OTROS ACTIVOS INTANGIBLES		0.00
	TOTAL		26,643,918.68

EFE-03 CONCILIACIÓN DEL FLUJO DE EFECTIVO:

Cuenta	Nombre de la Cuenta	Monto	2016
5.4	FLUJO NETO DE EFECTIVO DE LAS ACTIVIDADES DE OPERACIÓN MENOS MOVIMIENTOS DE PARTIDAS (O RUBROS) QUE NO AFECTAN AL EFECTIVO	34,098,548.68	25,285,068.57



MUNICIPIO DE GUADALUPE VICTORIA, PUEBLA.
NOTAS AL ESTADO DE FLUJOS DE EFECTIVO
DEL 01 DE ENERO AL 31 DE DICIEMBRE DE 2018.
(Cifras en Pesos)

5.5	OTROS GASTOS Y PÉRDIDAS EXTRAORDINARIAS	33,335.00	0.00
5.5.1	ESTIMACIONES, DEPRECIACIONES, DETERIOROS, OBSOLESCENCIAS Y AMORTIZACIONES	33,335.00	0.00
5.5.1.1	ESTIMACIONES POR PÉRDIDAS O DETERIOROS DE ACTIVOS CIRCULANTES	0.00	0.00
5.5.1.2	ESTIMACIONES POR PÉRDIDAS O DETERIOROS DE ACTIVOS NO CIRCULANTES	0.00	0.00
5.5.1.3	DEPRECIACIÓN DE BIENES INMUEBLES	0.00	0.00
5.5.1.4	DEPRECIACIÓN DE INFRAESTRUCTURA	0.00	0.00
5.5.1.5	DEPRECIACIÓN DE BIENES MUEBLES	0.00	0.00
5.5.1.6	DETERIORO DE LOS ACTIVOS BIOLÓGICOS	0.00	0.00
5.5.1.7	AMORTIZACIÓN DE ACTIVOS INTANGIBLES	0.00	0.00
5.5.1.8	DISMINUCIÓN DE BIENES POR PÉRDIDA, OBSOLESCENCIA Y DETERIORO	33,335.00	0.00
5.5.2	PROVISIONES	0.00	0.00
5.5.2.1	PROVISIONES DE PASIVOS A CORTO PLAZO	0.00	0.00
5.5.2.2	PROVISIONES DE PASIVOS A LARGO PLAZO	0.00	0.00
5.5.3	DISMINUCIONES DE INVENTARIOS	0.00	0.00
5.5.3.1	DISMINUCIONES DE INVENTARIOS DE MERCANCÍAS PARA VENTA	0.00	0.00
5.5.3.2	DISMINUCIONES DE INVENTARIOS DE MERCANCÍAS TERMINADAS	0.00	0.00
5.5.3.3	DISMINUCIONES DE INVENTARIOS DE MERCANCÍAS EN PROCESO DE ELABORACIÓN	0.00	0.00
5.5.3.4	DISMINUCIONES DE INVENTARIOS DE MATERIAS PRIMAS, MATERIALES Y SUMINISTROS PARA PRODUCCIÓN	0.00	0.00
5.5.3.5	DISMINUCIONES DE ALMACÉN DE MATERIALES Y SUMINISTROS DE CONSUMO	0.00	0.00
5.5.4	AUMENTO POR INSUFICIENCIA DE ESTIMACIONES POR PÉRDIDA O DETERIORO U OBSOLESCENCIA	0.00	0.00
5.5.4.1	AUMENTO POR INSUFICIENCIA DE ESTIMACIONES POR PÉRDIDA O DETERIORO U OBSOLESCENCIA	0.00	0.00
5.5.5	AUMENTO POR INSUFICIENCIA DE PROVISIONES	0.00	0.00
5.5.5.1	AUMENTO POR INSUFICIENCIA DE PROVISIONES	0.00	0.00
5.5.9	OTROS GASTOS	0.00	0.00
5.5.9.1	GASTOS DE EJERCICIOS ANTERIORES	0.00	0.00
5.5.9.2	PÉRDIDAS POR RESPONSABILIDADES	0.00	0.00
5.5.9.3	BONIFICACIONES Y DESCUENTOS OTORGADOS	0.00	0.00
5.5.9.4	DIFERENCIAS POR TIPO DE CAMBIO NEGATIVAS EN EFECTIVO Y EQUIVALENTES	0.00	0.00
5.5.9.5	DIFERENCIAS DE COTIZACIONES NEGATIVAS EN VALORES NEGOCIABLES	0.00	0.00
5.5.9.6	RESULTADOS POR POSICIÓN MONETARIA	0.00	0.00
5.5.9.7	PÉRDIDAS POR PARTICIPACIÓN PATRIMONIAL	0.00	0.00
5.5.9.9	OTROS GASTOS VARIOS	0.00	0.00
5.6	INVERSIÓN PÚBLICA	4,741,463.34	0.00
5.6.1	INVERSIÓN PÚBLICA NO CAPITALIZABLE	4,741,463.34	0.00
5.6.1.1	CONSTRUCCIÓN EN BIENES NO CAPITALIZABLE IGUAL	4,741,463.34	0.00
	RESULTADOS DEL EJERCICIO (AHORRO/DESAHORRO)	29,324,750.34	25,285,068.57



MUNICIPIO DE GUADALUPE VICTORIA, PUEBLA.
NOTAS AL ESTADO DE FLUJOS DE EFECTIVO
DEL 01 DE ENERO AL 31 DE DICIEMBRE DE 2018.
(Cifras en Pesos)

Bajo protesta de decir verdad declaramos que los Estados Financieros y sus notas,
son razonablemente correctos y son responsabilidad del emisor.



C. AURELIO FLORES SOLANO
PRESIDENTE MUNICIPAL CONSTITUCIONAL

Guadalupe Victoria

PRESIDENCIA
H. AYUNTAMIENTO
2018 - 2021



C. ESMERALDA VAZQUEZ PARRAGUIRRE
SECRETARIA GENERAL

Guadalupe Victoria

SECRETARÍA
H. AYUNTAMIENTO
2018 - 2021



C. RAFAEL HERNANDEZ LORENZO
TESORERO MUNICIPAL

Guadalupe Victoria

TESORERÍA
H. AYUNTAMIENTO
2018 - 2021



MUNICIPIO DE GUADALUPE VICTORIA, PUEBLA.
CONCILIACION
DEL 01 DE ENERO AL 31 DE DICIEMBRE DE 2018.
(Cifras en Pesos)

CONCILIACIÓN ENTRE LOS INGRESOS PRESUPUESTARIOS Y CONTABLES:

Cuenta	Nombre de la Cuenta	Importe	Importe
	1. Ingresos Presupuestarios		77,100,400.32
	2. Más ingresos contables no presupuestarios		0.00
4.3.2	INCREMENTO POR VARIACIÓN DE INVENTARIOS	0.00	
4.3.3	DISMINUCIÓN DEL EXCESO DE ESTIMACIONES POR PÉRDIDA O DETERIORO U OBSOLESCENCIA	0.00	
4.3.4	DISMINUCIÓN DEL EXCESO DE PROVISIONES	0.00	
4.3.9	OTROS INGRESOS Y BENEFICIOS VARIOS	0.00	
	OTROS INGRESOS CONTABLES NO PRESUPUESTARIOS	0.00	
	3. Menos ingresos presupuestarios no contables		0.00
5.2	PRODUCTOS DE CAPITAL	0.00	
6.2	APROVECHAMIENTOS DE CAPITAL	0.00	
0	INGRESOS DERIVADOS DE FINANCIAMIENTOS	0.00	
	OTROS INGRESOS PRESUPUESTARIOS NO CONTABLES	0.00	
	4. Ingresos Contables (4 = 1 + 2 - 3)		77,100,400.32



MUNICIPIO DE GUADALUPE VICTORIA, PUEBLA.
 CONCILIACION
 DEL 01 DE ENERO AL 31 DE DICIEMBRE DE 2018.
 (Cifras en Pesos)

CONCILIACIÓN ENTRE LOS EGRESOS PRESUPUESTARIOS Y CONTABLES:

Cuenta	Nombre de la Cuenta	Importe	Importe
	1. Total de egresos presupuestarios		74,194,663.88
	2. Menos egresos presupuestarios no contables		31,417,717.02
5.1	MOBILIARIO Y EQUIPO DE ADMINISTRACIÓN	0.00	
5.2	MOBILIARIO Y EQUIPO EDUCACIONAL Y RECREATIVO	0.00	
5.3	EQUIPO E INSTRUMENTAL MÉDICO Y DE LABORATORIO	0.00	
5.4	VEHÍCULOS Y EQUIPO DE TRANSPORTE	0.00	
5.5	EQUIPO DE DEFENSA Y SEGURIDAD	609,000.00	
5.6	MAQUINARIA, OTROS EQUIPOS Y HERRAMIENTAS	0.00	
5.7	ACTIVOS BIOLÓGICOS	0.00	
5.8-6.1-6.3	BIENES INMUEBLES	6,397,811.85	
5.9	ACTIVOS INTANGIBLES	0.00	
6.2	OBRA PÚBLICA	24,410,905.17	
7.2	ACCIONES Y PARTICIPACIONES DE CAPITAL	0.00	
7.3	COMPRA DE TÍTULOS Y VALORES	0.00	
7.5	INVERSIONES EN FIDEICOMISOS, MANDATOS Y OTROS ANÁLOGOS	0.00	
7.9	PROVISIONES PARA CONTINGENCIAS Y OTRAS EROGACIONES ESPECIALES	0.00	
9.1	AMORTIZACIÓN DE LA DEUDA PÚBLICA	0.00	
9.9	ADEUDOS DE EJERCICIOS FISCALES ANTERIORES (ADEFAS) OTROS EGRESOS PRESUPUESTALES NO CONTABLES	0.00	
	3. Más gastos contables no presupuestales		4,998,703.12
5.5.1	ESTIMACIONES, DEPRECIACIONES, DETERIOROS, OBSOLESCENCIAS Y AMORTIZACIONES	33,335.00	
5.5.2	PROVISIONES	0.00	
5.5.3	DISMINUCIONES DE INVENTARIOS	0.00	
5.5.4	AUMENTO POR INSUFICIENCIA DE ESTIMACIONES POR PÉRDIDA O DETERIORO U OBSOLESCENCIA	0.00	
5.5.5	AUMENTO POR INSUFICIENCIA DE PROVISIONES	0.00	
5.5.9	OTROS GASTOS OTROS GASTOS CONTABLES NO PRESUPUESTALES	0.00 4,965,368.12	
	4. Total de Gasto Contable (4 = 1 - 2 + 3)		47,775,649.98

Bajo protesta de decir verdad declaramos que los Estados Financieros y sus notas, son razonablemente correctos y son responsabilidad del emisor.

C. AURELIO FLORES SOLANO
 PRESIDENTE MUNICIPAL CONSTITUCIONAL

C. ESMERALDA VAZQUEZ PARRAGUIRRE
 SECRETARIA GENERAL

C. RAFAEL HERNANDEZ LORENZO
 TESORERO MUNICIPAL

PRESIDENCIA
 H. AYUNTAMIENTO
 2018 - 2021

SECRETARÍA
 H. AYUNTAMIENTO
 2018 - 2021

TESORERÍA
 H. AYUNTAMIENTO
 2018 - 2021



MUNICIPIO DE GUADALUPE VICTORIA, PUEBLA.
 NOTAS DE MEMORIA
 DEL 01 DE ENERO AL 31 DE DICIEMBRE DE 2018.
 (Cifras en Pesos)

MEM-01 CUEF ORDEN CONTABLES:

Cuenta	Nombre de la Cuenta	Saldo Inicial	Cargo	Abono	Saldo Final
7	CUENTAS DE ORDEN CONTABLES	0.00		0.00	0.00 (d)
7.1	VALORES	0.00		0.00	0.00 (d)
7.1.1	VALORES EN CUSTODIA	0.00		0.00	0.00 (d)
7.1.2	CUSTODIA DE VALORES	0.00		0.00	0.00 (d)
7.1.3	INSTRUMENTOS DE CRÉDITO PRESTADOS A FORMADORES DE MERCADO	0.00		0.00	0.00 (a)
7.1.4	PRÉSTAMO DE INSTRUMENTOS DE CRÉDITO A FORMADORES DE MERCADO Y SU GARANTÍA	0.00		0.00	0.00 (a)
7.1.5	INSTRUMENTOS DE CRÉDITO RECIBIDOS EN GARANTÍA DE LOS FORMADORES DE MERCADO	0.00		0.00	0.00 (d)
7.1.6	GARANTÍA DE CRÉDITOS RECIBIDOS DE LOS FORMADORES DE MERCADO	0.00		0.00	0.00 (a)
7.2	EMISIÓN DE OBLIGACIONES	0.00		0.00	0.00 (d)
7.2.1	AUTORIZACIÓN PARA LA EMISIÓN DE BONOS, TÍTULOS Y VALORES DE LA DEUDA PÚBLICA INTERNA	0.00		0.00	0.00 (d)
7.2.2	AUTORIZACIÓN PARA LA EMISIÓN DE BONOS, TÍTULOS Y VALORES DE LA DEUDA PÚBLICA EXTERNA	0.00		0.00	0.00 (d)
7.2.3	EMISIONES AUTORIZADAS DE LA DEUDA PÚBLICA INTERNA Y EXTERNA	0.00		0.00	0.00 (a)
7.2.4	SUSCRIPCIÓN DE CONTRATOS DE PRÉSTAMOS Y OTRAS OBLIGACIONES DE LA DEUDA PÚBLICA INTERNA	0.00		0.00	0.00 (d)
7.2.5	SUSCRIPCIÓN DE CONTRATOS DE PRÉSTAMOS Y OTRAS OBLIGACIONES DE LA DEUDA PÚBLICA EXTERNA	0.00		0.00	0.00 (d)
7.2.6	CONTRATOS DE PRÉSTAMOS Y OTRAS OBLIGACIONES DE LA DEUDA PÚBLICA INTERNA Y EXTERNA	0.00		0.00	0.00 (a)
7.3	AVALES Y GARANTÍAS	0.00		0.00	0.00 (d)
7.3.1	AVALES AUTORIZADOS	0.00		0.00	0.00 (d)
7.3.2	AVALES FIRMADOS	0.00		0.00	0.00 (a)
7.3.3	FIANZAS Y GARANTÍAS RECIBIDAS POR DEUDAS A COBRAR	0.00		0.00	0.00 (d)
7.3.4	FIANZAS Y GARANTÍAS RECIBIDAS	0.00		0.00	0.00 (a)
7.3.5	FIANZAS OTORGADAS PARA RESPALDAR OBLIGACIONES NO FISCALES DEL GOBIERNO	0.00		0.00	0.00 (d)
7.3.6	FIANZAS OTORGADAS DEL GOBIERNO PARA RESPALDAR OBLIGACIONES NO FISCALES	0.00		0.00	0.00 (a)
7.4	JUICIOS	0.00		0.00	0.00 (d)
7.4.1	DEMANDAS JUDICIALES EN PROCESO DE RESOLUCIÓN	0.00		0.00	0.00 (d)
7.4.2	RESOLUCIÓN DE DEMANDAS EN PROCESO JUDICIAL	0.00		0.00	0.00 (a)
7.5	INVERSIÓN MEDIANTE PROYECTOS PARA PRESTACIÓN DE SERVICIOS (PPS) Y SIMILARES	0.00		0.00	0.00 (d)
7.5.1	CONTRATOS PARA INVERSIÓN MEDIANTE PROYECTOS PARA PRESTACIÓN DE SERVICIOS (PPS) Y SIMILARES	0.00		0.00	0.00 (d)
7.5.2	INVERSIÓN PÚBLICA CONTRATADA MEDIANTE PROYECTOS PARA PRESTACIÓN DE SERVICIOS (PPS) Y SIMILARES	0.00		0.00	0.00 (a)
7.6	BIENES EN CONCESIONADOS O EN COMODATO	0.00		0.00	0.00 (d)
7.6.1	BIENES BAJO CONTRATO EN CONCESIÓN	0.00		0.00	0.00 (d)
7.6.2	CONTRATO DE CONCESIÓN POR BIENES	0.00		0.00	0.00 (a)
7.6.3	BIENES BAJO CONTRATO EN COMODATO	0.00		0.00	0.00 (d)
7.6.4	CONTRATO DE COMODATO POR BIENES	0.00		0.00	0.00 (a)
7.7	OTRAS CUENTAS DE ORDEN	0.00		0.00	0.00 (d)
7.7.1	OTRAS CUENTAS DE ORDEN	0.00		0.00	0.00 (d)
7.X	BIENES ARQUEOLÓGICOS, ARTÍSTICOS E HISTÓRICOS	0.00		0.00	0.00 (d)
7.X.1	BIENES ARQUEOLÓGICOS EN CUSTODIA	0.00		0.00	0.00 (d)
7.X.2	CUSTODIA DE BIENES ARQUEOLÓGICOS	0.00		0.00	0.00 (a)
7.X.3	BIENES ARTÍSTICOS EN CUSTODIA	0.00		0.00	0.00 (d)
7.X.4	CUSTODIA DE BIENES ARTÍSTICOS	0.00		0.00	0.00 (a)
7.X.5	BIENES HISTÓRICOS EN CUSTODIA	0.00		0.00	0.00 (d)
7.X.6	CUSTODIA DE BIENES HISTÓRICOS	0.00		0.00	0.00 (a)



MUNICIPIO DE GUADALUPE VICTORIA, PUEBLA.
 NOTAS DE MEMORIA
 DEL 01 DE ENERO AL 31 DE DICIEMBRE DE 2018.
 (Cifras en Pesos)

MEM-02 CUEI ORDEN PRESUPUESTARIAS:

Cuenta	Nombre de la Cuenta	Saldo Inicial	Cargo	Abono	Saldo Final
8	CUENTAS DE ORDEN PRESUPUESTARIAS	0.00	681,988,002.27	681,988,002.27	0.00 (a)
8.1	LEY DE INGRESOS	0.00	230,307,620.84	230,307,620.84	0.00 (a)
8.1.1	LEY DE INGRESOS ESTIMADA	0.00	55,225,180.83	0.00	55,225,180.83 (d)
8.1.2	LEY DE INGRESOS POR EJECUTAR	0.00	79,485,245.96	77,191,143.73	-2,294,102.20 (a)
8.1.3	MODIFICACIONES A LA LEY DE INGRESOS ESTIMADA	0.00	21,965,962.93	2,384,845.64	19,581,117.29 (d)
8.1.4	LEY DE INGRESOS DEVENGADA	0.00	73,631,231.12	7,711,400.32	3,469,169.20 (a)
8.1.5	LEY DE INGRESOS RECAUDADA	0.00	0.00	73,631,231.12	73,631,231.12 (a)
8.2	PRESUPUESTO DE EGRESOS	0.00	451,680,381.43	451,680,381.43	0.00 (d)
8.2.1	PRESUPUESTO DE EGRESOS APROBADO	0.00	0.00	55,225,180.83	55,225,180.83 (a)
8.2.2	PRESUPUESTO DE EGRESOS POR EJERCER	0.00	114,783,126.96	114,784,541.21	-1,414.25 (d)
8.2.3	MODIFICACIONES AL PRESUPUESTO DE EGRESOS APROBADO	0.00	40,588,510.21	59,557,946.13	18,969,435.92 (a)
8.2.4	PRESUPUESTO DE EGRESOS COMPROMETIDO	0.00	74,196,031.00	74,194,663.88	1,367.12 (d)
8.2.5	PRESUPUESTO DE EGRESOS DEVENGADO	0.00	74,194,663.88	73,958,863.19	235,800.69 (d)
8.2.6	PRESUPUESTO DE EGRESOS EJERCIDO	0.00	73,958,863.19	73,959,186.19	-323.00 (d)
8.2.7	PRESUPUESTO DE EGRESOS PAGADO	0.00	73,959,186.19	0.00	73,959,186.19 (d)

Bajo protesta de decir verdad declaramos que los Estados Financieros y sus notas son razonablemente correctos y son responsabilidad del emisor.



C. AURELIO FLORES SOLANO
PRESIDENTE MUNICIPAL CONSTITUCIONAL



C. ESMERALDA VAZQUEZ PARRAGUIRRE
SECRETARIA GENERAL



C. RAFAEL HERNANDEZ LORENZO
TESORERO MUNICIPAL

Guadalupe Victoria
PRESIDENCIA
H. AYUNTAMIENTO
2018 - 2021

Guadalupe Victoria
SECRETARIA
H. AYUNTAMIENTO
2018 - 2021

Guadalupe Victoria
TESORERIA
H. AYUNTAMIENTO
2018 - 2021



MUNICIPIO DE GUADALUPE VICTORIA, PUEBLA.
ESTADO DE ACTIVIDADES CONSOLIDADO
DEL 01 DE ENERO AL 31 DE DICIEMBRE DE 2018 Y 2017.
(Cifras en Pesos)

	2018	2017		2018	2017
INGRESOS Y OTROS BENEFICIOS			GASTOS Y OTRAS PÉRDIDAS		
INGRESOS DE GESTIÓN	3,743,653.16	2,660,194.51	GASTOS DE FUNCIONAMIENTO	38,128,760.11	27,077,503.69
IMPUESTOS	621,283.00	644,352.60	SERVICIOS PERSONALES	10,825,497.93	9,629,057.33
CUOTAS Y APORTACIONES DE SEGURIDAD SOCIAL	0.00	0.00	MATERIALES Y SUMINISTROS	11,675,859.84	6,497,614.15
CONTRIBUCIONES DE MEJORAS	0.00	0.00	SERVICIOS GENERALES	15,627,402.34	10,950,832.21
DERECHOS	2,325,120.46	1,687,781.79	TRANSFERENCIAS, ASIGNACIONES, SUBSIDIOS Y OTRAS AYUDAS	5,391,031.85	2,494,374.15
PRODUCTOS DE TIPO CORRIENTE	181,315.00	171,105.38	TRANSFERENCIAS INTERNAS Y ASIGNACIONES AL SECTOR PÚBLICO	685,875.60	788,823.04
APROVECHAMIENTOS DE TIPO CORRIENTE	1,348,220.00	52,950.00	TRANSFERENCIAS AL RESTO DEL SECTOR PÚBLICO	0.00	0.00
INGRESOS POR VENTA DE BIENES Y SERVICIOS	0.00	0.00	SUBSIDIOS Y SUBVENCIONES	0.00	0.00
INGRESOS NO COMP. EN LAS FRACC. DE LA LEY DE ING. CAUS. EN EJER. FISC. ANT.			AYUDAS SOCIALES	4,705,156.25	1,705,551.11
PEND. DE LIQ. O PAGO	0.00	3,011.64	PENSIONES Y JUBILACIONES	0.00	0.00
PARTICIPACIONES, APORTACIONES, TRANSFERENCIAS, ASIGNACIONES, SUBSIDIOS Y OTRAS AYUDAS	73,330,510.30	51,910,832.87	TRANSFERENCIAS A FIDEICOMISOS, MANDATOS Y CONTRATOS ANÁLOGOS	0.00	0.00
PARTICIPACIONES Y APORTACIONES	73,330,510.30	51,910,832.87	TRANSFERENCIAS A LA SEGURIDAD SOCIAL	0.00	0.00
TRANSFERENCIAS, ASIGNACIONES, SUBSIDIOS Y OTRAS AYUDAS	0.00	0.00	DONATIVOS	0.00	0.00
OTROS INGRESOS Y BENEFICIOS	26,236.86	57.06	TRANSFERENCIAS AL EXTERIOR	0.00	0.00
INGRESOS FINANCIEROS	26,236.86	57.06	PARTICIPACIONES Y APORTACIONES	0.00	130,000.00
INCREMENTO POR VARIACIÓN DE INVENTARIOS	0.00	0.00	PARTICIPACIONES	0.00	0.00
DISMINUCIÓN DEL EXCESO DE ESTIMACIONES POR PÉRDIDA O DETERIORO U OBSOLESCENCIA	0.00	0.00	APORTACIONES	0.00	0.00
DISMINUCIÓN DEL EXCESO DE PROVISIONES	0.00	0.00	CONVENIOS	0.00	130,000.00
OTROS INGRESOS Y BENEFICIOS VARIOS	0.00	0.00	INTERESES, COMISIONES Y OTROS GASTOS DE LA DEUDA PÚBLICA	0.00	0.00
TOTAL DE INGRESOS Y OTROS BENEFICIOS	77,100,400.32	54,571,084.44	INTERESES DE LA DEUDA PÚBLICA	0.00	0.00
			COMISIONES DE LA DEUDA PÚBLICA	0.00	0.00
			GASTOS DE LA DEUDA PÚBLICA	0.00	0.00
			COSTO POR COBERTURAS	0.00	0.00
			APOYOS FINANCIEROS	0.00	0.00
			OTROS GASTOS Y PÉRDIDAS EXTRAORDINARIAS	33,335.00	0.00
			ESTIMACIONES, DEPRECIACIONES, DETERIOROS, OBSOLESCENCIAS Y AMORTIZACIONES	33,335.00	0.00
			PROVISIONES	0.00	0.00
			DISMINUCIONES DE INVENTARIOS	0.00	0.00
			AUMENTO POR INSUFICIENCIA DE ESTIMACIONES POR PÉRDIDA O DETERIORO U OBSOLESCENCIA	0.00	0.00



MUNICIPIO DE GUADALUPE VICTORIA, PUEBLA.
 ESTADO DE ACTIVIDADES CONSOLIDADO
 DEL 01 DE ENERO AL 31 DE DICIEMBRE DE 2018 Y 2017.
 (Cifras en Pesos)

	2018	2017	2018	2017
				00+
AUMENTO POR INSUFICIENCIA DE PROVISIONES			0.00	0.00
OTROS GASTOS			0.00	0.00
INVERSIÓN PÚBLICA			4,740,463.34	0.00
INVERSIÓN PÚBLICA NO CAPITALIZABLE			4,740,463.34	0.00
TOTAL DE GASTOS Y OTRAS PÉRDIDAS			48,293,590.30	29,701,877.84
RESULTADOS DEL EJERCICIO (AHORRO/DESAHORRO)..			28,806,810.02	24,869,206.60

Bajo protesta de decir verdad declaramos que los Estados Fiancieros y sus notas, son razonablemente correctos y son responsabilidad del emisor.



C. AURELIO FLORES SOLANO
 PRESIDENTE MUNICIPAL CONSTITUCIONAL

Guadalupe Victoria
 PRESIDENCIA
 H. AYUNTAMIENTO
 2018 - 2021



C. ESMERALDA VAZQUEZ PARRAGUIRRE
 SECRETARIA GENERAL

Guadalupe Victoria
 SECRETARÍA
 H. AYUNTAMIENTO
 2018 - 2021



C. RAFAEL HERNANDEZ LORENZO
 TESORERO MUNICIPAL

Guadalupe Victoria
 TESORERÍA
 H. AYUNTAMIENTO
 2018 - 2021



MUNICIPIO DE GUADALUPE VICTORIA, PUEBLA.
ESTADO DE SITUACION FINANCIERA CONSOLIDADO
DEL 01 DE ENERO AL 31 DE DICIEMBRE DE 2018 Y 2017.
(Cifras en Pesos)

	2018	2017		2018	2017
	-----	-----		-----	-----
ACTIVO			PASIVO		
ACTIVO CIRCULANTE			PASIVO CIRCULANTE		
EFFECTIVO Y EQUIVALENTES	510,573.19	304,359.22	CUENTAS POR PAGAR A CORTO PLAZO	1,071,481.73	1,624,409.27
DERECHOS A RECIBIR EFECTIVO O EQUIVALENTES	2,533,734.21	397,699.07	DOCUMENTOS POR PAGAR A CORTO PLAZO	0.00	0.00
DERECHOS A RECIBIR BIENES O SERVICIOS	0.00	0.00	PORCIÓN A CORTO PLAZO DE LA DEUDA PÚBLICA A LARGO PLAZO	0.00	0.00
INVENTARIOS	0.00	0.00	TÍTULOS Y VALORES A CORTO PLAZO	0.00	0.00
ALMACENES	9,435.00	9,435.00	PASIVOS DIFERIDOS A CORTO PLAZO	0.00	0.00
ESTIMACIÓN POR PÉRDIDAS O DETERIORO DE ACTIVOS CIRCULANTES	0.00	0.00	FONDOS Y BIENES DE TERCEROS EN GARANTÍA Y/O ADMINISTRACIÓN A CORTO PLAZO	0.00	0.00
OTROS ACTIVOS CIRCULANTES	0.00	0.00	PROVISIONES A CORTO PLAZO	0.00	0.00
TOTAL DE ACTIVOS CIRCULANTES	3,053,742.40	711,493.29	OTROS PASIVOS A CORTO PLAZO	0.00	0.00
ACTIVO NO CIRCULANTE			TOTAL DE PASIVOS CIRCULANTES	1,071,481.73	1,624,409.27
INVERSIONES FINANCIERAS A LARGO PLAZO	0.00	0.00	PASIVO NO CIRCULANTE		
DERECHOS A RECIBIR EFECTIVO O EQUIVALENTES A LARGO PLAZO	0.00	0.00	CUENTAS POR PAGAR A LARGO PLAZO	0.00	0.00
BIENES INMUEBLES, INFRAESTRUCTURA Y CONSTRUCCIONES EN PROCESO	186,603,683.19	160,535,429.51	DOCUMENTOS POR PAGAR A LARGO PLAZO	0.00	0.00
BIENES MUEBLES	2,144,997.08	1,569,332.08	DEUDA PÚBLICA A LARGO PLAZO	0.00	0.00
ACTIVOS INTANGIBLES	0.00	0.00	PASIVOS DIFERIDOS A LARGO PLAZO	0.00	0.00
DEPRECIACIÓN, DETERIORO Y AMORTIZACIÓN ACUMULADA DE BIENES	0.00	0.00	FONDOS Y BIENES DE TERCEROS EN GARANTÍA Y/O ADMINISTRACIÓN A LARGO PLAZO	0.00	0.00
ACTIVOS DIFERIDOS	0.00	0.00	PROVISIONES A LARGO PLAZO	0.00	0.00
ESTIMACIÓN POR PÉRDIDA O DETERIORO DE ACTIVOS NO CIRCULANTES	0.00	0.00	TOTAL DE PASIVOS NO CIRCULANTES	0.00	0.00
OTROS ACTIVOS NO CIRCULANTES	0.00	0.00	TOTAL DEL PASIVO.....	1,071,481.73	1,624,409.27
TOTAL DE ACTIVOS NO CIRCULANTES	188,748,680.27	162,104,761.59	HACIENDA PÚBLICA / PATRIMONIO		
			HACIENDA PÚBLICA/PATRIMONIO CONTRIBUIDO	119,906,818.85	119,906,818.85
			APORTACIONES	119,906,818.85	119,906,818.85
			DONACIONES DE CAPITAL	0.00	0.00
			ACTUALIZACIÓN DE LA HACIENDA PÚBLICA/PATRIMONIO	0.00	0.00



MUNICIPIO DE GUADALUPE VICTORIA, PUEBLA.
 ESTADO DE SITUACION FINANCIERA CONSOLIDADO
 DEL 01 DE ENERO AL 31 DE DICIEMBRE DE 2018 Y 2017.
 (Cifras en Pesos)

	2018	2017	2018	2017
				=
HACIENDA PÚBLICA/PATRIMONIO GENERADO			70,805,422.86	41,260,236.46
RESULTADOS DEL EJERCICIO (AHORRO / DESAHORRO)			29,539,095.33	25,278,977.50
RESULTADOS DE EJERCICIOS ANTERIORES			41,266,327.53	15,981,258.96
REVALÚOS			0.00	0.00
RESERVAS			0.00	0.00
RECTIFICACIONES DE RESULTADOS DE EJERCICIOS ANTERIORES			0.00	0.00
EXCESO O INSUFICIENCIA EN LA ACTUALIZACIÓN DE LA HACIENDA PÚBLICA/PATRIMONIO			0.00	0.00
RESULTADO POR POSICIÓN MONETARIA			0.00	0.00
RESULTADO POR TENENCIA DE ACTIVOS NO MONETARIOS			0.00	0.00
TOTAL HACIENDA PÚBLICA/PATRIMONIO.....			190,712,241.71	161,167,055.31
TOTAL DEL ACTIVO.....	141,765,743.97	120,917,438.67	TOTAL DEL PASIVO Y HACIENDA PÚBLICA/PATRIMONIO	191,783,723.44
				162,791,464.58

Bajo protesta de decir verdad declaramos que los Estados Financieros y sus notas, son razonablemente correctos y son responsabilidad del emisor.


 Guadalupe Victoria
 C. AURELIO FLORES SOLANO
 PRESIDENTE MUNICIPAL CONSTITUCIONAL
 H. AYUNTAMIENTO
 2018 - 2021


 Guadalupe Victoria
 C. ESMERALDA VAZQUEZ PARRAGUIRRE
 SECRETARIA GENERAL
 SECRETARÍA
 H. AYUNTAMIENTO
 2018 - 2021


 Guadalupe Victoria
 TESORERÍA
 H. AYUNTAMIENTO
 2018 - 2021
 C. RAFAEL HERNANDEZ LORENZO
 TESORERO MUNICIPAL



MUNICIPIO DE GUADALUPE VICTORIA, PUEBLA.
ESTADO DE VARIACION DE LA HACIENDA PUBLICA CONSOLIDADO
DEL 01 DE ENERO AL 31 DE DICIEMBRE DE 2018 Y 2017.
 (Cifras en Pesos)

Concepto	Hacienda Pública/ Patrimonio Contribuido	Hacienda Pública/ Patrimonio Generado de Ejercicios Ant.	Hacienda Pública/ Patrimonio Generado del Ejercicio	Ajustes por Cambios de Valor	TOTAL
Rectificaciones de Resultados de Ejercicios Anteriores					
Patrimonio Neto Inicial Ajustado del Ejercicio 2017					
Aportaciones	119,906,818.85				119,906,818.85
Donaciones de Capital					0.00
Actualización de la Hacienda Pública/Patrimonio					0.00
Variaciones de la Hacienda Pública/Patrimonio Neto del Ejercicio 2017		16,006,049.26	25,278,977.50		41,285,026.76
Resultados del Ejercicio (Ahorro/Desahorro)			25,278,977.50		25,278,977.50
Resultados de Ejercicios Anteriores		16,006,049.26			16,006,049.26
Revalúos					0.00
Reservas					0.00
Hacienda Pública/Patrimonio Neto Final del Ejercicio 2017	119,906,818.85	15,981,258.96	25,278,977.50	0.00	161,167,055.31
Cambios en la Hacienda Pública/Patrimonio Neto del Ejercicio 2017					0.00
Aportaciones					0.00
Donaciones de Capital					0.00
Actualización de la Hacienda Pública/Patrimonio					0.00



MUNICIPIO DE GUADALUPE VICTORIA, PUEBLA.
ESTADO DE VARIACION DE LA HACIENDA PUBLICA CONSOLIDADO
DEL 01 DE ENERO AL 31 DE DICIEMBRE DE 2018 Y 2017.
(Cifras en Pesos)

Concepto	Hacienda Pública/ Patrimonio Contribuido	Hacienda Pública/ Patrimonio Generado de Ejercicios Ant.	Hacienda Pública/ Patrimonio Generado del Ejercicio	Ajustes por Cambios de Valor	TOTAL
Variaciones de la Hacienda Pública/Patrimonio Neto del Ejercicio 2018		25,278,977.50	4,260,117.83		0.00 29,539,095.33 0.00 0.00
Resultados del Ejercicio					29,539,095.33
Resultados de Ejercicios Anteriores		25,278,977.50	-25,278,977.50		0.00
Revalúos					0.00
Reservas					0.00
Saldo Neto en la Hacienda Pública/Patrimonio 2017	119,906,818.85	41,285,026.76	29,539,095.33	0.00	190,730,940.94

Bajo protesta de decir verdad declaramos que los Estados Financieros y sus notas, son razonablemente correctos y son responsabilidad del emisor.


C. AURELIO FLORES SOLANO
 PRESIDENTE MUNICIPAL CONSTITUCIONAL
Guadalupe Victoria
PRESIDENCIA
 H. AYUNTAMIENTO
 2018 - 2021


C. ESMERALDA VAZQUEZ PARRAGUIRRE
 SECRETARIA GENERAL
Guadalupe Victoria
SECRETARIA
 H. AYUNTAMIENTO
 2018 - 2021


C. RAFAEL HERNANDEZ LORENZO
 TESORERO MUNICIPAL
Guadalupe Victoria
TESORERIA
 H. AYUNTAMIENTO
 2018 - 2021



MUNICIPIO DE GUADALUPE VICTORIA, PUEBLA.
 ESTADO DE CAMBIOS EN LA SITUACION FINANCIERA CONSOLIDADO
 DEL 01 DE ENERO AL 31 DE DICIEMBRE DE 2018 Y 2017.
 (Cifras en Pesos)

Origen		Aplicación		Origen		Aplicación	
ACTIVO		28,994,464.69		PASIVO	0.00	552,927.54	
ACTIVO CIRCULANTE		2,350,546.01		PASIVO CIRCULANTE	0.00	552,927.54	
EFFECTIVO Y EQUIVALENTES	12,279.47	218,493.44		CUENTAS POR PAGAR A CORTO PLAZO	0.00	552,927.54	
DERECHOS A RECIBIR EFECTIVO O EQUIVALENTES	4,148.45	0.00		DOCUMENTOS POR PAGAR A CORTO PLAZO	0.00	0.00	
DERECHOS A RECIBIR BIENES O SERVICIOS	0.00	2,140,183.59		PORCIÓN A CORTO PLAZO DE LA DEUDA PÚBLICA A LARGO PLAZO	0.00	0.00	
INVENTARIOS	0.00	0.00		TÍTULOS Y VALORES A CORTO PLAZO	0.00	0.00	
ALMACENES	0.00	0.00		PASIVOS DIFERIDOS A CORTO PLAZO	0.00	0.00	
ESTIMACIÓN POR PÉRDIDAS O DETERIORO DE	0.00	0.00		FONDOS Y BIENES DE TERCEROS EN GARANTÍA	0.00	0.00	
ACTIVOS CIRCULANTES	0.00	0.00		Y/O ADMINISTRACIÓN A CORTO PLAZO	0.00	0.00	
OTROS ACTIVOS CIRCULANTES	0.00	0.00		PROVISIONES A CORTO PLAZO	0.00	0.00	
ACTIVO NO CIRCULANTE	0.00	26,643,918.68		OTROS PASIVOS A CORTO PLAZO	0.00	0.00	
INVERSIONES FINANCIERAS A LARGO PLAZO	0.00	0.00		PASIVO NO CIRCULANTE	0.00	0.00	
DERECHOS A RECIBIR EFECTIVO O EQUIVALENTES A LARGO PLAZO	0.00	0.00		CUENTAS POR PAGAR A LARGO PLAZO	0.00	0.00	
BIENES INMUEBLES, INFRAESTRUCTURA Y CONSTRUCCIONES EN PROCESO	0.00	26,068,253.68		DOCUMENTOS POR PAGAR A LARGO PLAZO	0.00	0.00	
BIENES MUEBLES	0.00	575,665.00		DEUDA PÚBLICA A LARGO PLAZO	0.00	0.00	
ACTIVOS INTANGIBLES	0.00	0.00		PASIVOS DIFERIDOS A LARGO PLAZO	0.00	0.00	
DEPRECIACIÓN, DETERIORO Y AMORTIZACIÓN ACUMULADA DE BIENES	0.00	0.00		FONDOS Y BIENES DE TERCEROS EN GARANTÍA	0.00	0.00	
ACTIVOS DIFERIDOS	0.00	0.00		Y/O ADMINISTRACIÓN A LARGO PLAZO	0.00	0.00	
ESTIMACIÓN POR PÉRDIDA O DETERIORO DE	0.00	0.00		PROVISIONES A LARGO PLAZO	0.00	0.00	
ACTIVOS NO CIRCULANTES	0.00	0.00		HACIENDA PÚBLICA/PATRIMONIO	29,539,095.33		
OTROS ACTIVOS NO CIRCULANTES	0.00	0.00		HACIENDA PÚBLICA/PATRIMONIO CONTRIBUIDO	0.00	0.00	
				APORTACIONES	0.00	0.00	
				DONACIONES DE CAPITAL	0.00	0.00	
				ACTUALIZACIÓN DE LA HACIENDA PÚBLICA/PATRIMONIO	0.00	0.00	
				HACIENDA PÚBLICA/PATRIMONIO GENERADO	29,539,095.33		
				RESULTADOS DEL EJERCICIO (AHORRO / DESAHORRO)	4,039,681.77	0.00	
				RESULTADOS DE EJERCICIOS ANTERIORES	25,285,068.57	6,091.07	
				REVALÚOS	0.00	0.00	
				RESERVAS	0.00	0.00	
				RECTIFICACIONES DE RESULTADOS DE EJERCICIOS ANTERIORES	0.00	0.00	
				EXCESO O INSUFICIENCIA EN LA ACTUALIZACIÓN DE LA HACIENDA PÚBLICA/PATRIMONIO	0.00	0.00	
				RESULTADO POR POSICIÓN MONETARIA	0.00	0.00	
				RESULTADO POR TENENCIA DE ACTIVOS NO MONETARIOS	0.00	0.00	

Bajo protesta de decir verdad declaramos que los Estados Financieros y sus notas, son razonablemente correctos y son responsabilidad del emisor.


 AURELIO FLORES SOLANO
 PRESIDENTE MUNICIPAL CONSTITUCIONAL
 Guadalupe Victoria
 PRESIDENCIA
 H. AYUNTAMIENTO
 2018 - 2021


 C. ESMERALDA VAZQUEZ PARRAGUIRE
 SECRETARIA GENERAL
 Guadalupe Victoria
 SECRETARÍA
 H. AYUNTAMIENTO
 2018 - 2021


 C. RAFAEL HERNANDEZ LORENZO
 TESORERO MUNICIPAL
 Guadalupe Victoria
 TESORERÍA
 H. AYUNTAMIENTO
 2018 - 2021



MUNICIPIO DE GUADALUPE VICTORIA, PUEBLA.
ESTADO DE FLUJOS DE EFECTIVO CONSOLIDADO
DEL 01 DE ENERO AL 31 DE DICIEMBRE DE 2018 Y 2017.
(Cifras en Pesos)

	2018	2017	2018	2017
FLUJOS DE EFECTIVO DE LAS ACTIVIDADES DE OPERACIÓN			FLUJOS DE EFECTIVO DE LAS ACTIVIDADES DE INVERSIÓN	
ORIGEN	77,832,685.62	54,980,855.34	0.00	0.00
IMPUESTOS	621,283.00	644,352.60	0.00	0.00
CUOTAS Y APORTACIONES DE SEGURIDAD SOCIAL	0.00	0.00		
CONTRIBUCIONES DE MEJORAS		150,764.00	0.00	0.00
DERECHOS	2,325,120.46	2,047,781.79	0.00	0.00
PRODUCTOS DE TIPO CORRIENTE	181,315.00	171,105.38	31,384,382.02	21,224,558.13
APROVECHAMIENTOS DE TIPO CORRIENTE	1,348,220.00	52,950.00	30,808,717.02	21,050,120.82
INGRESOS POR VENTA DE BIENES Y SERVICIOS	0.00	0.00	575,665.00	174,437.31
INGRESOS NO COMP. EN LAS FRACC. DE LA LEY DE ING. CAUS. EN EJER. FISC. ANT. PEND. DE LIQ. O PAGO	0.00	3,011.64	0.00	0.00
PARTICIPACIONES Y APORTACIONES	73,330,510.30	51,910,832.87	-31,384,382.02	-21,224,558.13
TRANSFERENCIAS, ASIGNACIONES, SUBSIDIOS Y OTRAS AYUDAS	0.00	0.00		
OTROS ORÍGENES DE OPERACIÓN	26,236.86	57.06		
APLICACIÓN	43,519,791.96	29,701,877.84	-586,262.54	-4,228,466.59
SERVICIOS PERSONALES	10,825,497.93	9,629,057.33	0.00	0.00
MATERIALES Y SUMINISTROS	11,675,859.84	6,497,614.15	0.00	0.00
SERVICIOS GENERALES	15,627,402.34	10,950,832.21	0.00	0.00
TRANSFERENCIAS INTERNAS Y ASIGNACIONES AL SECTOR PÚBLICO	685,875.60	788,823.04	-586,262.54	-4,228,466.59
TRANSFERENCIAS AL RESTO DEL SECTOR PÚBLICO	0.00	0.00	2,136,035.14	-162,393.92
SUBSIDIOS Y SUBVENCIONES	0.00	0.00	0.00	0.00
AYUDAS SOCIALES	4,705,156.25	1,705,551.11	0.00	0.00
PENSIONES Y JUBILACIONES	0.00	0.00	0.00	0.00
TRANSFERENCIAS A FIDEICOMISOS, MANDATOS Y CONTRATOS ANÁLOGOS	0.00	0.00	0.00	0.00
TRANSFERENCIAS A LA SEGURIDAD SOCIAL	0.00	0.00	2,136,035.14	-162,393.92
DONATIVOS	0.00	0.00		
TRANSFERENCIAS AL EXTERIOR	0.00	0.00		
PARTICIPACIONES	0.00	0.00		
APORTACIONES	0.00	0.00		
CONVENIOS		130,000.00		
OTRAS APLICACIONES DE OPERACIÓN				
FLUJOS NETOS DE EFECTIVO POR ACTIVIDADES DE OPERACIÓN	34,312,893.66	25,278,977.50	-2,722,297.68	-4,066,072.67
III			FLUJOS DE EFECTIVO DE LAS ACTIVIDADES DE FINANCIAMIENTO	
			ORIGEN	
			ENDEUDAMIENTO NETO	
			INTERNO	
			EXTERNO	
			OTROS ORÍGENES DE FINANCIAMIENTO	
			APLICACIÓN	
			SERVICIOS DE LA DEUDA	
			INTERNO	
			EXTERNO	
			OTRAS APLICACIONES DE FINANCIAMIENTO	
			FLUJOS NETOS DE EFECTIVO POR ACTIVIDADES DE FINANCIAMIENTO	
			Incremento/Disminución Neta en el Efectivo y Equivalentes al Efectivo	
			Efectivo y Equivalentes al Efectivo al Inicio del Ejercicio	
			Efectivo y Equivalentes al Efectivo al Final del Ejercicio	
			-12,279.47	1,740.17
			290,339.80	288,599.63
			278,060.33	290,339.80

Bajo protesta de decir verdad declaramos que los Estados Financieros y sus notas, son razonablemente correctos y son responsabilidad del emisor.


C. AURELIO FLORES SOLANO
PRESIDENTE MUNICIPAL CONSTITUCIONAL
Guadalupe Victoria
PRESIDENCIA
H. AYUNTAMIENTO
2018 - 2021


C. ESMERALDA VAZQUEZ PARRAGUIRRE
SECRETARÍA GENERAL
Guadalupe Victoria
SECRETARÍA
H. AYUNTAMIENTO
2018 - 2021


C. RAFAEL HERNANDEZ LORENZO
TESORERO MUNICIPAL
Guadalupe Victoria
TESORERÍA
H. AYUNTAMIENTO
2018 - 2021



MUNICIPIO DE GUADALUPE VICTORIA, PUEBLA.
INFORME SOBRE PASIVOS CONTINGENTES CONSOLIDADO
DEL 01 DE ENERO AL 31 DE DICIEMBRE DE 2018 Y 2017.
(Cifras en Pesos)

DEMANDAS:

JUICIOS:

AVALES:

GARANTÍAS:

Bajo protesta de decir verdad declaramos que los Estados Financieros y sus notas,
son razonablemente correctos y son responsabilidad del emisor.



C. AURELIO FLORES SOLANO
PRESIDENTE MUNICIPAL CONSTITUCIONAL

Guadalupe Victoria
PRESIDENCIA
H. AYUNTAMIENTO
2018 - 2021



C. ESMERALDA VAZQUEZ PARRAGUIRRE
SECRETARÍA GENERAL

Guadalupe Victoria
SECRETARÍA
H. AYUNTAMIENTO
2018 - 2021



C. RAFAEL HERNANDEZ LORENZO
TESORERO MUNICIPAL

Guadalupe Victoria
TESORERÍA
H. AYUNTAMIENTO
2018 - 2021



MUNICIPIO DE GUADALUPE VICTORIA, PUEBLA.
ESTADO ANALITICO DEL ACTIVO CONSOLIDADO
DEL 01 DE ENERO AL 31 DE DICIEMBRE DE 2018 Y 2017.
(Cifras en Pesos)

Concepto	Saldo Inicial 1	Cargos del periodo 2	Abonos del periodo 3	Saldo final 4=(1+2-3)	Variación del periodo 5=(4-1)
ACTIVO	162,559,502.65	210,719,910.60	181,948,087.80	191,331,325.45	28,771,822.80
ACTIVO CIRCULANTE	485,013.42	179,302,193.58	177,174,289.46	2,612,917.54	2,127,904.12
EFFECTIVO Y EQUIVALENTES	290,339.80	79,551,503.63	79,563,783.10	278,060.33	-12,279.47
DERECHOS A RECIBIR EFECTIVO O EQUIVALENTES	185,238.62	77,710,174.53	75,569,990.94	2,325,422.21	2,140,183.59
DERECHOS A RECIBIR BIENES O SERVICIOS	0.00	22,040,515.42	22,040,515.42	0.00	0.00
INVENTARIOS	0.00	0.00	0.00	0.00	0.00
ALMACENES	9,435.00	0.00	0.00	9,435.00	0.00
ESTIMACIÓN POR PÉRDIDAS O DETERIORO DE ACTIVOS CIRCULANTES	0.00	0.00	0.00	0.00	0.00
OTROS ACTIVOS CIRCULANTES	0.00	0.00	0.00	0.00	0.00
ACTIVO NO CIRCULANTE	162,074,489.23	31,417,717.02	4,773,798.34	188,718,407.91	26,643,918.68
INVERSIONES FINANCIERAS A LARGO PLAZO	0.00	0.00	0.00	0.00	0.00
DERECHOS A RECIBIR EFECTIVO O EQUIVALENTES A LARGO PLAZO	0.00	0.00	0.00	0.00	0.00
BIENES INMUEBLES, INFRAESTRUCTURA Y CONSTRUCCIONES EN PROCESO	160,505,157.15	30,808,717.02	4,740,463.54	186,573,410.83	26,068,253.68
BIENES MUEBLES	1,569,332.08	609,000.00	33,335.00	2,144,997.08	575,665.00
ACTIVOS INTANGIBLES	0.00	0.00	0.00	0.00	0.00
DEPRECIACIÓN, DETERIORO Y AMORTIZACIÓN ACUMULADA DE BIENES	0.00	0.00	0.00	0.00	0.00
ACTIVOS DIFERIDOS	0.00	0.00	0.00	0.00	0.00
ESTIMACIÓN POR PÉRDIDA O DETERIORO DE ACTIVOS NO CIRCULANTES	0.00	0.00	0.00	0.00	0.00
OTROS ACTIVOS NO CIRCULANTES	0.00	0.00	0.00	0.00	0.00

Bajo protesta de decir verdad declaramos que los Estados Financieros y sus notas, son razonablemente correctos y son responsabilidad del emisor.


AURELIO FLORES SOLANO
PRESIDENTE MUNICIPAL CONSTITUCIONAL


E. ESMERALDA VAZQUEZ PARRAGUIRRE
SECRETARIA GENERAL


G. RAFAEL HERNANDEZ LORENZO
TESORERO MUNICIPAL

Guadalupe Victoria
PRESIDENCIA
H. AYUNTAMIENTO
2018 - 2021

Guadalupe Victoria
SECRETARÍA
H. AYUNTAMIENTO
2018 - 2021

Guadalupe Victoria
TESORERÍA
H. AYUNTAMIENTO
2018 - 2021



**MUNICIPIO DE GUADALUPE VICTORIA, PUEBLA.
ESTADO ANALITICO DE LA DEUDA Y OTROS PASIVOS CONSOLIDADO
DEL 01 DE ENERO AL 31 DE DICIEMBRE DE 2018 Y 2017.
(Cifras en Pesos)**

DENOMINACIÓN DE LAS DEUDAS	Moneda de Contratación	Institución o País Acreedor	Saldo Inicial del Periodo	Saldo Final del Periodo
DENOMINACIÓN DE LAS DEUDAS	Moneda de Contratación	Institución o País Acreedor	Saldo Inicial del Periodo	Saldo Final <input type="checkbox"/> + del Periodo <input type="checkbox"/> +
DEUDA PÚBLICA				
CORTO PLAZO				
DEUDA INTERNA				
Instituciones de Crédito			0.00	0.00
Títulos y Valores			0.00	0.00
Arrendamientos financieros			0.00	0.00
DEUDA EXTERNA				
Organismos Financieros Internacionales			0.00	0.00
Deuda Bilateral			0.00	0.00
Títulos y Valores			0.00	0.00
Arrendamientos Financieros			0.00	0.00
SUBTOTAL CORTO PLAZO			0.00	0.00
LARGO PLAZO				
DEUDA INTERNA				
Instituciones de Crédito			0.00	0.00
Títulos y Valores			0.00	0.00
Arrendamientos financieros			0.00	0.00
DEUDA EXTERNA				
Organismos Financieros Internacionales			0.00	0.00
Deuda Bilateral			0.00	0.00
Títulos y Valores			0.00	0.00
Arrendamientos Financieros			0.00	0.00
SUBTOTAL LARGO PLAZO			0.00	0.00
OTROS PASIVOS			1,614,629.27	1,061,701.73
TOTAL DEUDA Y OTROS PASIVOS			1,614,629.27	1,061,701.73

Bajo protesta de decir verdad declaramos que los Estados Financieros y sus notas, son razonablemente correctos y son responsabilidad del emisor.


Guadalupe Victoria
 C. AURELIO FLORES SOLANO
 PRESIDENTE MUNICIPAL CONSTITUCIONAL
 H. AYUNTAMIENTO
 2018 - 2021


Guadalupe Victoria
 C. ESMERALDA VÁZQUEZ PARRAGUIRRE
 SECRETARÍA GENERAL
SECRETARÍA
 H. AYUNTAMIENTO
 2018 - 2021


Guadalupe Victoria
 C. RAFAEL HERNÁNDEZ LORENZO
 TESORERÍA
 H. AYUNTAMIENTO
 2018 - 2021
 TESORERO MUNICIPAL



MUNICIPIO DE GUADALUPE VICTORIA, PUEBLA.
FLUJO DE FONDOS (INDICADORES DE POSTURA FISCAL)
DEL 01 DE ENERO AL 31 DE DICIEMBRE DE 2018
(Cifras en Pesos)

Concepto	Estimado/ Aprobado	Devengado	Recaudado/ Pagado
I. Ingresos Presupuestarios (I = 1 + 2)			
1. Ingresos del Gobierno de la Entidad Federativa o Municipio	55,225,180.83	77,100,400.32	73,631,231.12
2. Ingresos del Sector Paraestatal o Paramunicipal	55,225,180.83	77,100,400.32	73,631,231.12
	0.00	0.00	0.00
II. Egresos Presupuestarios (II = 3 + 4)			
3. Egresos del Gobierno de la Entidad Federativa o Municipio	55,225,180.83	74,194,663.88	73,959,186.19
4. Egresos del Sector Paraestatal o Paramunicipal	55,225,180.83	74,194,663.88	73,959,186.19
	0.00	0.00	0.00
III. Balance presupuestario (Superávit o Déficit) (III = I - II)	0.00	2,905,736.44	-327,955.07


Concepto	Estimado/ Aprobado	Devengado	Recaudado/ Pagado
III. Balance presupuestario (Superávit o Déficit)	0.00	2,905,736.44	-327,955.07
IV. Intereses, Comisiones y Gastos de la Deuda	0.00	0.00	0.00
V. Balance Primario (Superávit o Déficit) (V = III - IV)	0.00	2,905,736.44	-327,955.07

Concepto	Estimado/ Aprobado	Devengado	Recaudado/ Pagado
A. Financiamiento			
B. Amortización de la deuda	0.00	0.00	0.00
C. En deudamiento o desendeudamiento (C = A - B)	0.00	0.00	0.00

Bajo protesta de decir verdad declaramos que los Estados Financieros y sus notas,
son razonablemente correctos y son responsabilidad del emisor.


C. AURELIO FLORES SOLANO
PRESIDENTE MUNICIPAL CONSTITUCIONAL
PRESIDENCIA
H. AYUNTAMIENTO
2018 - 2021


C. ESMERALDA VAZQUEZ PARRAGUIRRE
SECRETARIA GENERAL
SECRETARÍA
H. AYUNTAMIENTO
2018 - 2021


C. RAFAEL HERNANDEZ LORENZO
TESORERO MUNICIPAL
TESORERÍA
H. AYUNTAMIENTO
2018 - 2021



MUNICIPIO DE GUADALUPE VICTORIA, PUEBLA.
 GASTOS POR CATEGORIA PROGRAMATICA CONSOLIDADO
 DEL 01 DE ENERO AL 31 DE DICIEMBRE DE 2018 Y 2017.
 (Cifras en Pesos)

Concepto	Egreso Aprobado -1	Ampliaciones/ Reducciones -2	Egreso Modificado (3=1+2)	Egreso Devengado -4	Egreso Pagado -5	Subejercicio II+ (6=3-4) III+
Programas	55,225,180.83	18,969,435.92	74,194,616.75	74,194,663.88	73,959,186.19	-47.13
Subsidios: Sector Social y Privado o Entidades Federativas y Municipios	0.00	0.00	0.00	0.00	0.00	0.00
S Sujetos a Reglas de Operación	0.00	0.00	0.00	0.00	0.00	0.00
U Otros Subsidios	0.00	0.00	0.00	0.00	0.00	0.00
Desempeño de las Funciones	55,225,180.83	18,969,435.92	74,194,616.75	74,194,663.88	73,959,186.19	-47.13
E Prestación de Servicios Públicos	55,225,180.83	18,969,435.92	74,194,616.75	74,194,663.88	73,959,186.19	-47.13
B Provisión de Bienes Públicos	0.00	0.00	0.00	0.00	0.00	0.00
P Planeación, seguimiento y evaluación de políticas públicas	0.00	0.00	0.00	0.00	0.00	0.00
F Promoción y fomento	0.00	0.00	0.00	0.00	0.00	0.00
G Regulación y supervisión	0.00	0.00	0.00	0.00	0.00	0.00
A Funciones de las Fuerzas Armadas (Únicamente Gobierno Federal)	0.00	0.00	0.00	0.00	0.00	0.00
R Específicos	0.00	0.00	0.00	0.00	0.00	0.00
K Proyectos de Inversión	0.00	0.00	0.00	0.00	0.00	0.00
Administrativos y de Apoyo	0.00	0.00	0.00	0.00	0.00	0.00
M Apoyo al proceso presupuestario y para mejorar la eficiencia institucional	0.00	0.00	0.00	0.00	0.00	0.00
O Apoyo a la función pública y al mejoramiento de la gestión	0.00	0.00	0.00	0.00	0.00	0.00
W Operaciones ajenas	0.00	0.00	0.00	0.00	0.00	0.00
Compromisos	0.00	0.00	0.00	0.00	0.00	0.00
L Obligaciones de cumplimiento de resolución jurisdiccional	0.00	0.00	0.00	0.00	0.00	0.00
N Desastres Naturales	0.00	0.00	0.00	0.00	0.00	0.00
Obligaciones	0.00	0.00	0.00	0.00	0.00	0.00
J Pensiones y jubilaciones	0.00	0.00	0.00	0.00	0.00	0.00
T Aportaciones a la seguridad social	0.00	0.00	0.00	0.00	0.00	0.00
Y Aportaciones a fondos de estabilización	0.00	0.00	0.00	0.00	0.00	0.00
Z Aportaciones a fondos de inversión y reestructura de pensiones	0.00	0.00	0.00	0.00	0.00	0.00
Programas de Gasto Federalizado (Gobierno Federal)	0.00	0.00	0.00	0.00	0.00	0.00
I Gasto Federalizado	0.00	0.00	0.00	0.00	0.00	0.00
C Participaciones a entidades federativas y municipios	0.00	0.00	0.00	0.00	0.00	0.00
D Costo financiero, deuda o apoyos a deudores y ahorradores de la banca	0.00	0.00	0.00	0.00	0.00	0.00
H Adeudos de ejercicios fiscales anteriores	0.00	0.00	0.00	0.00	0.00	0.00
TOTAL DEL GASTO	55,225,180.83	18,969,435.92	74,194,616.75	74,194,663.88	73,959,186.19	-47.13

Bajo protesta de decir verdad declaramos que los Estados Financieros y sus notas, son razonablemente correctos y son responsabilidad del emisor.


 Aurelio Flores Solano
 PRESIDENTE MUNICIPAL CONSTITUCIONAL
Guadalupe Victoria
 PRESIDENCIA
 H. AYUNTAMIENTO
 2018 - 2021


 Esmeralda Vazquez Parral
 SECRETARIA GENERAL
Guadalupe Victoria
 SECRETARÍA
 H. AYUNTAMIENTO
 2018 - 2021


 Rafael Hernandez Lorenzo
 TESORERO MUNICIPAL
Guadalupe Victoria
 TESORERÍA
 H. AYUNTAMIENTO
 2018 - 2021



MUNICIPIO DE GUADALUPE VICTORIA, PUEBLA.
NOTAS AL ESTADO DE SITUACION FINANCIERA CONSOLIDADO
DEL 01 DE ENERO AL 31 DE DICIEMBRE DE 2018 Y 2017.
(Cifras en Pesos)

ESF-01 FONDOS CON AFECTACIÓN ESPECÍFICA E INVERSIONES FINANCIERAS
Cuenta Nombre de la Cuenta

	Monto	Tipo
1.1.1.4		0.00
1.1.1.5		0.00
1.1.2.1		0.00
1.2.1.1		0.00
TOTAL		0.00

ESF-02 CONTRIBUCIONES POR RECUPERAR:
Cuenta Nombre de la Cuenta

	Monto	2017	2016	2015	2014
1.1.2.2	2,294,102.21	0.00	0.00	0.00	0
1.1.2.4	208,312.00	208,312.00	208,312.00	208,312.00	208,312.00
TOTAL	2,502,414.21	208,312.00	208,312.00	208,312.00	208,312.00

ESF-03 CONTRIBUCIONES POR RECUPERAR CORTO PLAZO:
Cuenta Nombre de la Cuenta

	Monto	90 días	180 días	365 días	+365 días
1.1.2.3	31,320.00	28,115.00	0.00	0.00	3,205.00
1.1.2.5	0.00	0.00	0.00	0.00	0.00
1.1.3	0.00	0.00	0.00	0.00	0.00
1.1.3.1	0.00	0.00	0.00	0.00	0.00
1.1.3.2	0.00	0.00	0.00	0.00	0.00
1.1.3.3	0.00	0.00	0.00	0.00	0.00
1.1.3.4	0.00	0.00	0.00	0.00	0.00
1.1.3.9	0.00	0.00	0.00	0.00	0.00
TOTAL	31,320.00	28,115.00	0.00	0.00	3,205.00

ESF-04 INVENTARIO:
Cuenta Nombre de la Cuenta

Monto



MUNICIPIO DE GUADALUPE VICTORIA, PUEBLA.
NOTAS AL ESTADO DE SITUACION FINANCIERA CONSOLIDADO
DEL 01 DE ENERO AL 31 DE DICIEMBRE DE 2018 Y 2017.
 (Cifras en Pesos)

1.1.4	INVENTARIOS								0.00
1.1.4.1	INVENTARIO DE MERCANCÍAS PARA VENTA								0.00
1.1.4.2	INVENTARIO DE MERCANCÍAS TERMINADAS								0.00
1.1.4.3	INVENTARIO DE MERCANCÍAS EN PROCESO DE ELABORACIÓN								0.00
1.1.4.4	INVENTARIO DE MATERIAS PRIMAS, MATERIALES Y SUMINISTROS PARA PRODUCCIÓN								0.00
1.1.4.5	BIENES EN TRÁNSITO								0.00
	TOTAL								0.00
ESF-05	ALMACENES:								
Cuenta	Nombre de la Cuenta		Monto					Método	
1.1.5	ALMACENES		9,435.00						
1.1.5.1	ALMACÉN DE MATERIALES Y SUMINISTROS DE CONSUMO		9,435.00						
	TOTAL		9,435.00						
ESF-06	FIDEICOMISOS, MANDATOS Y CONTRATOS ANÁLOGOS:								
Cuenta	Nombre de la Cuenta			Monto		Tipo			Características
1.2.1.3	FIDEICOMISOS, MANDATOS Y CONTRATOS ANÁLOGOS					0.00			
	TOTAL					0.00			
ESF-07	PARTICIPACIONES Y APORTACIONES DE CAPITAL:								
Cuenta	Nombre de la Cuenta			Monto					
1.2.1.4	PARTICIPACIONES Y APORTACIONES DE CAPITAL					0.00			
	TOTAL					0.00			
ESF-08	BIENES MUEBLES E INMUEBLES:								
Cuenta	Nombre de la Cuenta		Monto	Dep. Gasto dep	Acum.	Método	Método		Tasas (*)
1.2.3	BIENES INMUEBLES, INFRAESTRUCTURA Y CONSTRUCCIONES EN PROCESO		186,573,410.83		0.00		0.00	Línea recta	
1.2.3.1	TERRENOS		6,646,001.00		0.00		0.00	Línea recta	
1.2.3.2	VIVIENDAS		0.00		0.00		0.00	Línea recta	



MUNICIPIO DE GUADALUPE VICTORIA, PUEBLA.
NOTAS AL ESTADO DE SITUACION FINANCIERA CONSOLIDADO
DEL 01 DE ENERO AL 31 DE DICIEMBRE DE 2018 Y 2017.
 (Cifras en Pesos)

1.2.3.3	EDIFICIOS NO HABITACIONALES	21,300,000.00	0.00	0.00	Línea recta
1.2.3.4	INFRAESTRUCTURA	90,455,745.33	0.00	0.00	Línea recta
1.2.3.5	CONSTRUCCIONES EN PROCESO EN BIENES DE DOMINIO PÚBLICO	47,351,326.97	0.00	0.00	Línea recta
1.2.3.6	CONSTRUCCIONES EN PROCESO EN BIENES PROPIOS	20,820,337.53	0.00	0.00	Línea recta
1.2.3.9	OTROS BIENES INMUEBLES	0.00	0.00	0.00	Línea recta
1.2.4	BIENES MUEBLES	2,175,269.44	0.00	0.00	Línea recta
1.2.4.1	MOBILIARIO Y EQUIPO DE ADMINISTRACIÓN	401,904.56	0.00	0.00	Línea recta
1.2.4.2	MOBILIARIO Y EQUIPO EDUCACIONAL Y RECREATIVO	0.00	0.00	0.00	Línea recta
1.2.4.3	EQUIPO E INSTRUMENTAL MÉDICO Y DE LABORATORIO	0.00	0.00	0.00	Línea recta
1.2.4.4	VEHÍCULOS Y EQUIPO DE TRANSPORTE	1,127,330.91	0.00	0.00	Línea recta
1.2.4.5	EQUIPO DE DEFENSA Y SEGURIDAD	646,027.97	0.00	0.00	Línea recta
1.2.4.6	MAQUINARIA, OTROS EQUIPOS Y HERRAMIENTAS	6.00	0.00	0.00	Línea recta
1.2.4.7	COLECCIONES, OBRAS DE ARTE Y OBJETOS VALIOSOS	0.00	0.00	0.00	Línea recta
1.2.4.8	ACTIVOS BIOLÓGICOS	0.00	0.00	0.00	Línea recta
	TOTAL	188,748,680.27	0.00	0.00	

(*) La tasa anual es general salvo excepciones específicas

ESF-09 INTANGIBLES Y DIFERIDOS:
Cuenta Nombre de la Cuenta

		Monto	Amort. Gasto	Metodo	Tasas (*)
1.2.5	ACTIVOS INTANGIBLES		0.00		
1.2.5.1	SOFTWARE		0.00	0.00	Línea recta
1.2.5.2	PATENTES, MARCAS Y DERECHOS		0.00	0.00	Línea recta
1.2.5.3	CONCESIONES Y FRANQUICIAS		0.00	0.00	Línea recta
1.2.5.4	LICENCIAS		0.00	0.00	Línea recta
1.2.5.9	OTROS ACTIVOS INTANGIBLES		0.00	0.00	Línea recta
1.2.7	ACTIVOS DIFERIDOS		0.00	0.00	Línea recta
1.2.7.1	ESTUDIOS, FORMULACIÓN Y EVALUACIÓN DE PROYECTOS		0.00	0.00	Línea recta
1.2.7.2	DERECHOS SOBRE BIENES EN RÉGIMEN DE ARRENDAMIENTO FINANCIERO		0.00	0.00	Línea recta
1.2.7.3	GASTOS PAGADOS POR ADELANTADO A LARGO PLAZO		0.00	0.00	Línea recta
1.2.7.4	ANTICIPOS A LARGO PLAZO		0.00	0.00	Línea recta
1.2.7.5	BENEFICIOS AL RETIRO DE EMPLEADOS		0.00	0.00	Línea recta



MUNICIPIO DE GUADALUPE VICTORIA, PUEBLA.
NOTAS AL ESTADO DE SITUACION FINANCIERA CONSOLIDADO
DEL 01 DE ENERO AL 31 DE DICIEMBRE DE 2018 Y 2017.
 (Cifras en Pesos)

1.2.7.9	PAGADOS POR ADELANTADO		
	OTROS ACTIVOS DIFERIDOS	0.00	0.00 Línea recta
	TOTAL	0.00	0.00
(*) La	tasa anual es general salvo excepciones específicas		

ESF-10	ESTIMACIONES Y DETERIOROS:		
Cuenta	Nombre de la Cuenta	Monto	Criterio
1.1.6	ESTIMACIÓN POR PÉRDIDAS O DETERIORO DE	0.00	
	ACTIVOS CIRCULANTES		
1.1.6.1	ESTIMACIONES PARA CUENTAS INCOBRABLES	0.00	
	POR DERECHOS A RECIBIR EFECTIVO		
	O EQUIVALENTES		
1.1.6.2	ESTIMACIÓN POR DETERIORO DE INVENTARIOS	0.00	
	TOTAL	0.00	

ESF-11	OTROS ACTIVOS:		
Cuenta	Nombre de la Cuenta	Monto	Característica
1.1.9	OTROS ACTIVOS CIRCULANTES	0.00	
1.2.9.1	BIENES EN CONCESIÓN	0.00	
1.2.9.2	BIENES EN ARRENDAMIENTO FINANCIERO	0.00	
1.2.9.3	BIENES EN COMODATO	0.00	
	TOTAL	0.00	

ESF-12	CUENTAS Y DOCUMENTOS POR PAGAR:					
Cuenta	Nombre de la Cuenta	Monto	90 días	180 días	365 días	+365 días
2.1.1	CUENTAS POR PAGAR A CORTO PLAZO	1,071,481.73	1,071,464.71	-139,192.00	-371.00	255,231.96
2.1.1.1	SERVICIOS PERSONALES POR PAGAR A CORTO PLAZO	563,550.00	563,550.00	0.00	0.00	0.00
2.1.1.2	PROVEEDORES POR PAGAR A CORTO PLAZO	264,640.41	252,770.77	0.00	-71.00	11,940.64
2.1.1.3	CONTRATISTAS POR OBRAS PÚBLICAS POR PAGAR A CORTO PLAZO	0.00	0.00	0.00	0.00	0.00
2.1.1.4	PARTICIPACIONES Y APORTACIONES POR PAGAR A CORTO PLAZO	0.00	0.00	0.00	0.00	0.00
2.1.1.5	TRANSFERENCIAS OTORGADAS POR PAGAR A CORTO PLAZO	0.00	0.00	0.00	0.00	0.00
2.1.1.6	INTERESES, COMISIONES Y OTROS GASTOS DE LA DEUDA PÚBLICA	0.00	0.00	0.00	0.00	0.00



MUNICIPIO DE GUADALUPE VICTORIA, PUEBLA.
NOTAS AL ESTADO DE SITUACION FINANCIERA CONSOLIDADO
DEL 01 DE ENERO AL 31 DE DICIEMBRE DE 2018 Y 2017.
(Cifras en Pesos)

2.1.1.7	RETENCIONES Y CONTRIBUCIONES POR PAGAR A CORTO PLAZO	231,004.23	255,143.94	-139,192.00	-300.00	231,004.23
2.1.1.8	DEVOLUCIONES DE LA LEY DE INGRESOS POR PAGAR A CORTO PLAZO	0.00	0.00	0.00	0.00	0.00
2.1.1.9	OTRAS CUENTAS POR PAGAR A CORTO PLAZO	12,287.09	0.00	0.00	0.00	12,287.09
2.1.2	DOCUMENTOS POR PAGAR A CORTO PLAZO	0.00	0.00	0.00	0.00	0.00
2.1.2.1	DOCUMENTOS COMERCIALES POR PAGAR A CORTO PLAZO	0.00	0.00	0.00	0.00	0.00
2.1.2.2	DOCUMENTOS CON CONTRATISTAS POR OBRAS PÚBLICAS POR PAGAR A CORTO PLAZO	0.00	0.00	0.00	0.00	0.00
2.1.2.9	OTROS DOCUMENTOS POR PAGAR A CORTO PLAZO	0.00	0.00	0.00	0.00	0.00
	TOTAL	1,071,481.73	1,071,464.71	-139,192.00	-371.00	255,231.96

ESF-13 FONDOS Y BIENES DE TERCEROS:


Cuenta	Nombre de la Cuenta	Monto	Naturaleza	Características
2.1.6	FONDOS Y BIENES DE TERCEROS EN GARANTÍA Y/O ADMINISTRACIÓN A CORTO PLAZO	0.00		
2.1.6.1	FONDOS EN GARANTÍA A CORTO PLAZO	0.00		
2.1.6.2	FONDOS EN ADMINISTRACIÓN A CORTO PLAZO	0.00		
2.1.6.3	FONDOS CONTINGENTES A CORTO PLAZO	0.00		
2.1.6.4	FONDOS DE FIDEICOMISOS, MANDATOS Y CONTRATOS ANÁLOGOS A CORTO PLAZO	0.00		
2.1.6.5	OTROS FONDOS DE TERCEROS EN GARANTÍA Y/O ADMINISTRACIÓN A CORTO PLAZO	0.00		
2.1.6.6	VALORES Y BIENES EN GARANTÍA A CORTO PLAZO	0.00		
2.2.5	FONDOS Y BIENES DE TERCEROS EN GARANTÍA Y/O ADMINISTRACIÓN A LARGO PLAZO	0.00		
2.2.5.1	FONDOS EN GARANTÍA A LARGO PLAZO	0.00		
2.2.5.2	FONDOS EN ADMINISTRACIÓN A LARGO PLAZO	0.00		
2.2.5.3	FONDOS CONTINGENTES A LARGO PLAZO	0.00		
2.2.5.4	FONDOS DE FIDEICOMISOS, MANDATOS Y CONTRATOS ANÁLOGOS A LARGO PLAZO	0.00		
2.2.5.5	OTROS FONDOS DE TERCEROS EN GARANTÍA Y/O ADMINISTRACIÓN A LARGO PLAZO	0.00		
2.2.5.6	VALORES Y BIENES EN GARANTÍA A LARGO PLAZO	0.00		
	TOTAL	0.00		



MUNICIPIO DE GUADALUPE VICTORIA, PUEBLA.
 NOTAS AL ESTADO DE SITUACION FINANCIERA CONSOLIDADO
 DEL 01 DE ENERO AL 31 DE DICIEMBRE DE 2018 Y 2017.
 (Cifras en Pesos)

ESF-14 Cuenta	OTROS PASIVOS CIRCULANTES: Nombre de la Cuenta	Monto	Naturaleza	Características
2.1.5.9	OTROS PASIVOS DIFERIDOS A CORTO PLAZO	0.00		
2.1.9.9	OTROS PASIVOS CIRCULANTES	0.00		
2.2.4	PASIVOS DIFERIDOS A LARGO PLAZO	0.00		
2.2.4.1	CRÉDITOS DIFERIDOS A LARGO PLAZO	0.00		
2.2.4.2	INTERESES COBRADOS POR ADELANTADO A LARGO PLAZO	0.00		
2.2.4.9	OTROS PASIVOS DIFERIDOS A LARGO PLAZO	0.00		
	TOTAL	0.00		

Bajo protesta de decir verdad declaramos que los Estados Financieros y sus notas, son razonablemente correctos y son responsabilidad del emisor.



Guadalupe Victoria
 PRESIDENCIA
 H. AYUNTAMIENTO
 2018 - 2021



C. AURELIO FLORES SOLANO
 PRESIDENTE MUNICIPAL CONSTITUCIONAL



Guadalupe Victoria
 SECRETARÍA
 H. AYUNTAMIENTO
 2018 - 2021



C. ESMERALDA VAZQUEZ PARRAGUIRRE
 SECRETARIA GENERAL



C. RAFAEL HERNANDEZ LORENZO
 TESORERO MUNICIPAL



MUNICIPIO DE GUADALUPE VICTORIA, PUEBLA.
 NOTAS AL ESTADO DE ACTIVIDADES CONSOLIDADO
 DEL 01 DE ENERO AL 31 DE DICIEMBRE DE 2018 Y 2017.
 (Cifras en Pesos)

EA-01 INGRESOS:

Cuenta	Nombre de la Cuenta	Monto
4.1	INGRESOS DE GESTIÓN	3,802,250.71
4.1.1	IMPUESTOS	621,283.00
4.1.1.1	IMPUESTOS SOBRE LOS INGRESOS	0.00
4.1.1.1.1	DIVERSIONES Y ESPECTÁCULOS PÚBLICOS	0.00
4.1.1.1.1.1	TEATROS	0.00
4.1.1.1.1.2	CIRCOS	0.00
4.1.1.1.1.3	FERIAS	0.00
4.1.1.1.1.4	BOX	0.00
4.1.1.1.1.5	LUCHA LIBRE	0.00
4.1.1.1.1.6	BAILES	0.00
4.1.1.1.1.7	PRESENTACIÓN DE ARTISTAS	0.00
4.1.1.1.1.8	KERMÉS	0.00
4.1.1.1.1.9	APARATOS MECÁNICOS	0.00
4.1.1.1.1.10	APARATOS ELECTRÓNICOS	0.00
4.1.1.1.1.11	APARATOS ELÉCTRICOS	0.00
4.1.1.1.1.12	APARATOS ELECTROMECAÑICOS	0.00
4.1.1.1.1.13	MESAS DE JUEGO	0.00
4.1.1.1.1.14	OTRA DIVERSIÓN O EVENTO SIMILAR	0.00
4.1.1.1.2	RIFAS, SORTEOS, JUEGOS	0.00
4.1.1.1.4	IMPUESTO A LOS RENDIMIENTOS PETROLEROS	0.00
4.1.1.2	IMPUESTOS SOBRE EL PATRIMONIO	621,283.00
4.1.1.2.1	PREDIAL	621,283.00
4.1.1.2.1.1	PREDIAL URBANOS	284,298.00
4.1.1.2.1.2	PREDIAL RÚSTICOS	336,985.00
4.1.1.2.1.3	PREDIAL EJIDALES	0.00
4.1.1.2.1.4	PREDIAL COMUNALES	0.00
4.1.1.2.1.5	PREDIAL REZAGOS	0.00
4.1.1.2.2	ADQUISICIÓN DE BIENES INMUEBLES	0.00
4.1.1.3	IMPUESTOS SOBRE LA PRODUCCIÓN, EL CONSUMO Y LAS TRANSACCIONES	0.00
4.1.1.4	IMPUESTOS AL COMERCIO EXTERIOR	0.00
4.1.1.5	IMPUESTOS SOBRE NÓMINAS Y ASIMILABLES	0.00
4.1.1.6	IMPUESTOS ECOLÓGICOS	0.00
4.1.1.7	ACCESORIOS DE IMPUESTOS	0.00
4.1.1.9	OTROS IMPUESTOS	0.00
4.1.2	CUOTAS Y APORTACIONES DE SEGURIDAD SOCIAL	0.00
4.1.2.1	APORTACIONES PARA FONDOS DE VIVIENDA	0.00
4.1.2.2	CUOTAS PARA EL SEGURO SOCIAL	0.00
4.1.2.3	CUOTAS DE AHORRO PARA EL RETIRO	0.00
4.1.2.4	ACCESORIOS DE CUOTAS Y APORTACIONES DE SEGURIDAD SOCIAL	0.00
4.1.2.9	OTRAS CUOTAS Y APORTACIONES PARA LA SEGURIDAD SOCIAL	0.00
4.1.3	CONTRIBUCIONES DE MEJORAS	0.00
4.1.3.1	CONTRIBUCIÓN DE MEJORAS POR OBRAS PÚBLICAS	0.00
4.1.3.1.1	SANEAMIENTO	0.00
4.1.3.1.2	INTRODUCCIÓN DE AGUA POTABLE	0.00
4.1.3.1.3	INTRODUCCIÓN DE RED DE DRENAJE	0.00
4.1.3.1.4	ELECTRIFICACIÓN	0.00
4.1.3.1.5	REVESTIMIENTO DE CALLES M2	0.00
4.1.3.1.6	PAVIMENTACIÓN DE CALLES M2	0.00
4.1.3.1.7	BANQUETAS M2	0.00
4.1.3.1.8	GUARNICIONES METRO LINEAL	0.00
4.1.3.2	MULTAS DE CONTRIBUCIONES DE MEJORAS	0.00
4.1.3.3	RECARGOS DE CONTRIBUCIONES DE MEJORAS	0.00
4.1.3.4	GASTOS DE EJECUCIÓN DE CONTRIBUCIONES DE MEJORAS	0.00
4.1.3.9	CON. DE MEJ. NO COMP. EN LAS FRACC. DE LA LEY DE ING. CAUS. EN EJER. FISC. ANT. PEND. DE LIQ. O PAGO	0.00
4.1.4	DERECHOS	2,325,120.46
4.1.4.1	DERECHOS POR EL USO, GOCE, APROVECHAMIENTO O EXPLOTACIÓN DE BIENES DE DOMINIO PÚBLICO	102,253.50
4.1.4.1.1	MERCADOS	99,047.00
4.1.4.1.1.1	PUESTOS FIJOS EN MERCADOS CONTRUÍDOS	0.00



MUNICIPIO DE GUADALUPE VICTORIA, PUEBLA.
 NOTAS AL ESTADO DE ACTIVIDADES CONSOLIDADO
 DEL 01 DE ENERO AL 31 DE DICIEMBRE DE 2018 Y 2017.
 (Cifras en Pesos)

4.1.4.1.1.2	PUESTOS SEMIFIJOS EN MERCADOS CONSTRUIDOS	0.00
4.1.4.1.1.3	PUESTOS FIJOS EN PLAZAS, CALLES O TERRENOS	0.00
4.1.4.1.1.4	PUESTOS SEMIFIJOS EN PLAZAS, CALLES O TERRENOS	0.00
4.1.4.1.1.5	CASSETAS O PUESTOS UBICADOS EN LA VÍA PÚBLICA	0.00
4.1.4.1.1.6	VENDEDORES AMBULANTES O ESPORÁDICOS	99,047.00
4.1.4.1.1.7	OTORGAMIENTO, TRASPASO Y SUCESIÓN DE CONCESIÓN DE CASETA O PUESTO	0.00
4.1.4.1.1.8	DERECHO DE USO DE PISO PARA DESCARGA	0.00
4.1.4.1.1.9	REGULARIZACIÓN DE CONCESIONES	0.00
4.1.4.1.1.10	AMPLIACIÓN O CAMBIO DE GIRO	0.00
4.1.4.1.1.11	INSTALACIÓN DE CASSETAS	0.00
4.1.4.1.1.12	REAPERTURA DE PUESTO, LOCAL O CASETA	0.00
4.1.4.1.1.13	ASIGNACIÓN DE CUENTA POR PUESTO	0.00
4.1.4.1.1.14	PERMISO PARA REMODELACIÓN	0.00
4.1.4.1.1.15	DIVISIÓN Y FUSIÓN DE LOCALES	0.00
4.1.4.1.1.16	OTROS CONCEPTOS DE MERCADOS	0.00
4.1.4.1.2	PANTEONES	3,206.50
4.1.4.1.2.1	TRASLADO DE CADÁVERES FUERA DEL MUNICIPIO	0.00
4.1.4.1.2.2	TRASLADO DE CADÁVERES O RESTOS A CEMENTERIOS DEL MUNICIPIO	0.00
4.1.4.1.2.3	INTERNACIÓN DE CADÁVERES AL MUNICIPIO	0.00
4.1.4.1.2.4	USO DEL DEPÓSITO DE CADÁVERES (ANFITEATRO)	0.00
4.1.4.1.2.5	CONSTRUCCIÓN DE MONUMENTOS, BÓVEDAS, MAUSOLEOS	0.00
4.1.4.1.2.6	INHUMACIÓN	0.00
4.1.4.1.2.7	EXHUMACIÓN	0.00
4.1.4.1.2.8	PERPETUIDAD	0.00
4.1.4.1.2.9	REFRENDO ANUAL	3,206.50
4.1.4.1.2.10	SERVICIOS DE REINHUMACIÓN	0.00
4.1.4.1.2.11	DEPÓSITOS DE RESTOS EN NICHOS O GAVETAS	0.00
4.1.4.1.2.12	CONSTRUCCIÓN, RECONSTRUCCIÓN O PROFUNDIZACIÓN DE FOSAS	0.00
4.1.4.1.2.13	CONSTRUCCIÓN O REPARACIÓN DE MONUMENTOS	0.00
4.1.4.1.2.14	MANTENIMIENTO DE PASILLOS, ANDENES Y SERVICIOS GENERALES DE LOS PANTEONES	0.00
4.1.4.1.2.15	CERTIFICADOS POR EXPEDICIÓN DE ANTECEDENTES DE TÍTULO O CAMBIO DE TITULAR	0.00
4.1.4.1.2.16	SERVICIOS DE INCINERACIÓN	0.00
4.1.4.1.2.17	SERVICIOS DE VELATORIO, CARROZA O DE OMNIBÚS DE ACOMPAÑAMIENTO	0.00
4.1.4.1.2.18	ENCORT. DE FOSA, CONSTR. DE BÓVEDAS, CIERRE DE GAVETAS Y NICHOS, CONSTR. DE TALUDES, AMPL. DE FOSAS	0.00
4.1.4.1.2.19	GRABADO DE LETRAS, NÚMEROS O SIGNOS POR UNIDAD	0.00
4.1.4.1.2.20	DESMONTE Y MONTE DE MONUMENTOS	0.00
4.1.4.1.2.21	OTROS CONCEPTOS DE PANTEONES	0.00
4.1.4.1.3	RASTRO	0.00
4.1.4.1.3.1	TRASLADO DE GANADO	0.00
4.1.4.1.3.2	USO DE CORRAL	0.00
4.1.4.1.3.3	CARGA Y DESCARGA DE GANADO	0.00
4.1.4.1.3.4	REFRIGERACIÓN (RASTRO)	0.00
4.1.4.1.3.5	MATANZA DE AVES DE CORRAL	0.00
4.1.4.1.3.6	MATANZA DE GANADO VACUNO POR CABEZA	0.00
4.1.4.1.3.7	MATANZA DE GANADO PORCINO POR CABEZA	0.00
4.1.4.1.3.8	MATANZA DE GANADO BOVINO POR CABEZA	0.00
4.1.4.1.3.9	MATANZA DE GANADO LANAR O CABRÍO POR CABEZA	0.00
4.1.4.1.3.10	MATANZA DE CONEJOS POR CABEZA	0.00
4.1.4.1.3.11	MATANZA DE OTROS ANIMALES	0.00
4.1.4.1.3.12	REGISTRO DE FIERROS, MARCAS, ARETES Y SEÑALES DE SANGRE	0.00
4.1.4.1.3.13	REFRENDO DE FIERROS, MARCAS, ARETES Y SEÑALES DE SANGRE	0.00



MUNICIPIO DE GUADALUPE VICTORIA, PUEBLA.
NOTAS AL ESTADO DE ACTIVIDADES CONSOLIDADO
DEL 01 DE ENERO AL 31 DE DICIEMBRE DE 2018 Y 2017.
(Cifras en Pesos)

4.1.4.1.3.14	OTROS CONCEPTOS DE RASTRO	0.00
4.1.4.2	DERECHOS A LOS HIDROCARBUROS	0.00
4.1.4.3	DERECHOS POR PRESTACIÓN DE SERVICIOS	2,213,386.96
4.1.4.3.1	ALUMBRADO PÚBLICO	809,718.00
4.1.4.3.2	ASEO PÚBLICO	310,902.53
4.1.4.3.2.1	RECOLECCIÓN DE BASURA EN AREA COMERCIAL	0.00
4.1.4.3.2.2	RECOLECCIÓN DE BASURA EN AREA INDUSTRIAL	0.00
4.1.4.3.2.3	RECOLECCIÓN DE BASURA EN CASA-HABITACIÓN	0.00
4.1.4.3.2.4	LIMPIEZA DE PREDIOS	0.00
4.1.4.3.2.5	BARRIDO DE CALLES	0.00
4.1.4.3.2.6	OTROS CONCEPTOS DE ASEO PÚBLICO	310,902.53
4.1.4.3.3	PARQUES Y JARDINES	0.00
4.1.4.3.4	CERTIFICACIONES, CONSTANCIAS Y LEGALIZACIONES	4,400.00
4.1.4.3.4.1	COPIAS DE DOCUMENTOS EXISTENTES EN LOS ARCHIVOS MUNICIPALES	0.00
4.1.4.3.4.2	EXPEDICIÓN DE CERTIF. DE RESIDENCIA, ORIGEN, DEP. ECONÓMICA, DE SIT. FISCAL Y DE MORADA CONYUGAL	0.00
4.1.4.3.4.3	BÚSQUEDA DE DOCUMENTOS	0.00
4.1.4.3.4.4	CONSTANCIAS Y REFRENDOS PARA EL FUNCIONAMIENTO COMERCIAL, INDUSTRIAL Y DE SERVICIOS	0.00
4.1.4.3.4.5	OTRAS CERTIFICACIONES Y CONSTANCIAS	4,400.00
4.1.4.3.5	LICENCIAS Y PERMISOS	234,251.13
4.1.4.3.5.1	PERMISOS DE CONSTRUCCIÓN, RECONSTRUCCIÓN Y AMPLIACIÓN DE INMUEBLES	4,110.00
4.1.4.3.5.2	REMODELACIÓN DE BARDAS Y FACHADAS DE FINCAS URBANAS Y RÚSTICAS	0.00
4.1.4.3.5.3	DEMOLICIÓN DE CONSTRUCCIONES	0.00
4.1.4.3.5.4	ASIGNACIÓN DE NÚMERO OFICIAL A PREDIOS	9,571.13
4.1.4.3.5.5	ALINEACIÓN Y USO DE SUELO	20,500.00
4.1.4.3.5.6	RENOVACIÓN DE LICENCIAS DE CONSTRUCCIÓN	0.00
4.1.4.3.5.7	RETIRO DE SELLO DE OBRA SUSPENDIDA	0.00
4.1.4.3.5.8	REGULARIZACIÓN DE CONSTRUCCIÓN DE CASA HABITACIÓN, COMERCIAL E INDUSTRIAL	0.00
4.1.4.3.5.9	PERMISO PARA CONSTRUCCIÓN DE ALBERCAS	0.00
4.1.4.3.5.10	PERMISOS PARA FRACCIONAMIENTO	0.00
4.1.4.3.5.11	APROBACIÓN Y REVISIÓN DE PLANOS	0.00
4.1.4.3.5.12	OTROS CONCEPTOS DE PERMISOS EN MATERIA DE CONSTRUCCIÓN	0.00
4.1.4.3.5.13	LICENCIAS, PERMISOS O AUTORIZACIONES POR COMERCIALIZACIÓN DE BEBIDAS ALCOHÓLICAS EN ENVASES CERRADOS	1,000.00
4.1.4.3.5.14	LICENCIAS, PERMISOS O AUTORIZACIONES POR COMERCIALIZACIÓN DE BEBIDAS ALCOHÓLICAS EN ENVASES ABIERTOS	0.00
4.1.4.3.5.15	LICENCIAS, PERMISOS O AUTORIZACIONES POR VENTA AL COPEO DE BEBIDAS ALCOHÓLICAS	0.00
4.1.4.3.5.16	PERMISOS TEMPORALES DE COMERCIALIZACIÓN DE BEBIDAS ALCOHÓLICAS	0.00
4.1.4.3.5.17	LICENCIAS, PERMISOS O AUTORIZACIONES POR FUNC. EN HORARIO EXTRAORDINARIO DE BEBIDAS ALCOHÓLICAS	0.00
4.1.4.3.5.18	REVALIDACIÓN ANUAL DE LICENCIAS DE FUNCIONAMIENTO, DISTRIBUCIÓN Y COMERC. DE BEBIDAS ALCOHÓLICAS	156,213.00
4.1.4.3.5.19	AUTORIZACIÓN DE MODIFICACIONES A LAS LICENCIAS PARA EL FUNCIONAMIENTO, DISTR. Y COMERCIALIZACIÓN	0.00
4.1.4.3.5.20	OTROS CONCEPTOS DE LICENCIAS Y REFRENDOS DE FUNC., COMERCIAL, INDUSTRIAL Y DE SERVICIOS	42,857.00
4.1.4.3.5.21	PERMISOS PARA ANUNCIOS Y PUBLICIDAD DE PARED, ADOSADOS O AZOTEAS	0.00
4.1.4.3.5.22	PERMISOS PARA ANUNCIOS Y PUBLICIDAD DE PINTADO O INTEGRADO EN ESCAPARATE O TOLDO	0.00
4.1.4.3.5.23	PERMISOS PARA ANUNCIOS Y PUBLICIDAD DE ANUNCIOS COLOCADOS	0.00



MUNICIPIO DE GUADALUPE VICTORIA, PUEBLA.
 NOTAS AL ESTADO DE ACTIVIDADES CONSOLIDADO
 DEL 01 DE ENERO AL 31 DE DICIEMBRE DE 2018 Y 2017.
 (Cifras en Pesos)

4.1.4.3.5.24	PERMISOS PARA ANUNCIOS Y PUBLICIDAD DE DIFUSIÓN FONÉTICA DE PUBLICIDAD POR UNIDAD DE SONIDO	0.00
4.1.4.3.5.25	PERMISOS PARA ANUNCIOS Y PUBLICIDAD DE CARTELERAS DE CINES, CIRCOS, TEATROS, OTROS	0.00
4.1.4.3.6	AGUA POTABLE, DRENAJE Y ALCANTARILLADO	0.00
4.1.4.3.6.1	USO DOMÉSTICO DE AGUA POTABLE	273,607.80
4.1.4.3.6.2	USO COMERCIAL DE AGUA POTABLE	0.00
4.1.4.3.6.3	USO INDUSTRIAL DE AGUA POTABLE	0.00
4.1.4.3.6.4	USO DOMÉSTICO DE DRENAJE Y ALCANTARILLADO	58,595.34
4.1.4.3.6.5	USO COMERCIAL DE DRENAJE Y ALCANTARILLADO	0.00
4.1.4.3.6.6	USO INDUSTRIAL DE DRENAJE Y ALCANTARILLADO	0.00
4.1.4.3.6.7	AGUA POTABLE REZAGOS	330,158.30
4.1.4.3.6.8	CAMBIO DE USUARIO DE AGUA POTABLE, DRENAJE Y ALCANTARILLADO	0.00
4.1.4.3.6.9	BAJA Y CAMBIO DE MEDIDOR	0.00
4.1.4.3.6.10	RECONEXIÓN A LA RED DE AGUA POTABLE	0.00
4.1.4.3.6.11	RECONEXIÓN A LA TUBERÍA DE DRENAJE	0.00
4.1.4.3.6.12	DESASOLVE DE ALCANTARILLADO PÚBLICO	0.00
4.1.4.3.6.13	OTROS CONCEPTOS DE AGUA POTABLE, DRENAJE Y ALCANTARILLADO	0.00
4.1.4.3.7	REGISTRO CIVIL	69,923.86
4.1.4.3.7.1	REGISTRO DE NACIMIENTO	121,030.00
4.1.4.3.7.2	REGISTRO DE MATRIMONIO	0.00
4.1.4.3.7.3	CERTIFICADO DE DEFUNCIÓN	0.00
4.1.4.3.7.4	OTROS CONCEPTOS DE REGISTRO CIVIL	0.00
4.1.4.3.8	SEGURIDAD PÚBLICA	121,030.00
4.1.4.3.8.1	SERV. PRESTADOS POR LAS AUTORIDADES DE SEG. PÚBLICA ELEMENTO CONTRATADO POR 12 HRS.	0.00
4.1.4.3.8.2	SERV. PRESTADOS POR LAS AUTORIDADES DE SEG. PÚBLICA ELEMENTO CONTRATADO POR 24 HRS.	0.00
4.1.4.3.8.3	OTRAS SERVICIOS PRESTADOS POR LAS AUTORIDADES DE SEGURIDAD PÚBLICA	0.00
4.1.4.3.9	TRÁNSITO Y VIALIDAD	800.00
4.1.4.3.9.1	PERMISO PROVISIONAL PARA CARGA Y DESCARGA	0.00
4.1.4.3.9.2	SERVICIOS DE ARRASTRE EN GRÚA	0.00
4.1.4.3.9.3	SERVICIOS ESPECIALES DE PATRULLA	0.00
4.1.4.3.9.4	SERVICIOS ESPECIALES ELEMENTO PEDESTRE	0.00
4.1.4.3.9.5	OTROS SERVICIOS ESPECIALES	800.00
4.1.4.3.10	ESTACIONAMIENTO DE VEHÍCULOS EN LA VÍA PÚBLICA	0.00
4.1.4.3.10.1	ESTACIONAMIENTO PERMANENTE	0.00
4.1.4.3.10.2	ESTACIONAMIENTO DE VEHÍCULOS DE ALQUILER O DE CARGA	0.00
4.1.4.3.10.3	ESTACIONAMIENTO DE AUTOMÓVILES EN MERCADOS Y PLAZAS	0.00
4.1.4.3.10.4	ESTACIONAMIENTO DE CAMIONETAS EN MERCADOS Y PLAZAS	0.00
4.1.4.3.10.5	ESTACIONAMIENTO DE AUTOBUSES Y CAMIONES EN MERCADOS Y PLAZAS	0.00
4.1.4.3.10.6	OCUPACIÓN DE LA VÍA PÚBLICA	0.00
4.1.4.3.10.7	OTROS CONCEPTOS DE ESTACIONAMIENTO DE VEHÍCULOS EN VÍA PÚBLICA	0.00
4.1.4.4	ACCESORIOS DE DERECHOS	0.00
4.1.4.9	OTROS DERECHOS	0.00
4.1.5	PRODUCTOS DE TIPO CORRIENTE	181,315.00
4.1.5.1	PRODUCTOS DERIVADOS DEL USO Y APROVECHAMIENTO DE BIENES NO SUJETOS A RÉGIMEN DE DOMINIO PÚBLICO	181,315.00
4.1.5.1.1	ESPACIOS EN MERCADOS MUNICIPALES	0.00
4.1.5.1.2	ESPACIOS EN LA CENTRAL DE ABASTO	0.00
4.1.5.1.3	ESPACIOS EN PORTALES Y ÁREAS MUNICIPALES	1,000.00
4.1.5.1.4	ESPACIOS TEMPORALES EN ÁREAS MUNICIPALES	29,805.00
4.1.5.1.5	ESPACIOS EN VÍA PÚBLICA OBRAS	0.00



MUNICIPIO DE GUADALUPE VICTORIA, PUEBLA.
 NOTAS AL ESTADO DE ACTIVIDADES CONSOLIDADO
 DEL 01 DE ENERO AL 31 DE DICIEMBRE DE 2018 Y 2017.
 (Cifras en Pesos)

4.1.5.1.6	CONSTRUCCIÓN ESPACIOS EN SUBSUELO CONSTRUCCIÓN PERMANENTE	
4.1.5.1.7	ESTACIONAMIENTO DE VEHÍCULOS VÍA PÚBLICA	0.00
4.1.5.1.8	VENTA DE FORMATOS OFICIALES	150,510.00
4.1.5.2	ENAJENACIÓN DE BIENES MUEBLES NO SUJETOS A SER INVENTARIADOS	0.00
4.1.5.3	ACCESORIOS DE PRODUCTOS	0.00
4.1.5.9	OTROS PRODUCTOS QUE GENERAN INGRESOS CORRIENTES	0.00
4.1.5.9.1	INTERESES POR RENTAS DE LA PROPIEDAD INTERNOS	0.00
4.1.5.9.1.1	INTERNOS	0.00
4.1.5.9.1.2	EXTERNOS	0.00
4.1.5.9.2	DIVIDENDOS Y RETIROS DE LAS CUASISOCIEDADES	0.00
4.1.5.9.3	ARRENDAMIENTO DE TIERRAS Y TERRENOS	0.00
4.1.5.9.4	OTROS	0.00
4.1.5.9.4.1	INTERESES BANCARIOS	0.00
4.1.6	APROVECHAMIENTOS DE TIPO CORRIENTE	1,348,220.00
4.1.6.1	INCENTIVOS DERIVADOS DE LA COLABORACIÓN FISCAL	1,335,820.00
4.1.6.2	MULTAS	12,400.00
4.1.6.3	INDEMNIZACIONES	0.00
4.1.6.4	REINTEGROS	0.00
4.1.6.5	APROVECHAMIENTOS PROVENIENTES DE OBRAS PÚBLICAS	0.00
4.1.6.6	APROVECHAMIENTOS POR PARTICIPACIONES DERIVADAS DE LA APLICACIÓN DE LEYES	0.00
4.1.6.7	APROVECHAMIENTOS POR APORTACIONES Y COOPERACIONES	0.00
4.1.6.8	ACCESORIOS DE APROVECHAMIENTOS	0.00
4.1.6.9	OTROS APROVECHAMIENTOS	0.00
4.1.7	INGRESOS POR VENTA DE BIENES Y SERVICIOS	0.00
4.1.7.1	INGRESOS POR VENTAS DE MERCANCÍAS	0.00
4.1.7.2	INGRESOS POR VENTA DE BIENES Y SERVICIOS PRODUCIDOS EN ESTABLECIMIENTOS DEL GOBIERNO	0.00
4.1.7.3	INGRESOS POR VENTA DE BIENES Y SERVICIOS DE ORGANISMOS DESCENTRALIZADOS	0.00
4.1.7.4	INGRESOS DE OPERACIONES DE ENTIDADES PARAESTATALES EMPRESARIALES Y NO FINANCIERAS	0.00
4.1.9	INGRESOS NO COMP. EN LAS FRACC. DE LA LEY DE ING. CAUS. EN EJER. FISC. ANT. PEND. DE LIQ. O PAGO	0.00
4.1.9.1	IMPUESTOS NO COMP. EN LAS FRACC. DE LA LEY DE ING. CAUS. EN EJER. FISC. ANT. PEND. DE LIQ. O PAGO	0.00
4.1.9.2	CONT. MEJ, DER., PROD. Y APROV. NO COMP. FRACC. LEY ING. CAUS. EJER. FISC. ANT. PEND. DE LIQ. O PAGO	0.00
4.1.9.2.1	CONTRIBUCIONES DE MEJORAS	0.00
4.1.9.2.2	DERECHOS	0.00
4.1.9.2.3	PRODUCTOS	0.00
4.1.9.2.4	APROVECHAMIENTOS	0.00
4.2	PARTICIPACIONES, APORTACIONES, TRANSFERENCIAS, ASIGNACIONES, SUBSIDIOS Y OTRAS AYUDAS	73,330,510.30
4.2.1	PARTICIPACIONES Y APORTACIONES	73,330,510.30
4.2.1.1	PARTICIPACIONES	22,225,732.75
4.2.1.1.1	FONDO DE DESARROLLO MUNICIPAL	20,195,531.75
4.2.1.1.2	FONDO PARA INCENTIVAR Y ESTIMULAR LA RECAUDACIÓN MUNICIPAL	487,759.12
4.2.1.1.3	CONTRIBUCIONES MUNICIPALES COORDINADAS	436,006.69
4.2.1.1.4	FONDOS PARTICIPABLES	102,456.33
4.2.1.1.5	FONDO DE COMPENSACIÓN	161,686.42
4.2.1.1.6	FONDO DE FISCALIZACIÓN	526,927.62
4.2.1.1.7	FONDO MUNICIPAL DEL IMPUESTO A LA VENTA DE GASOLINAS Y DIESEL	318,364.82
4.2.1.2	APORTACIONES	34,078,438.20



MUNICIPIO DE GUADALUPE VICTORIA, PUEBLA.
 NOTAS AL ESTADO DE ACTIVIDADES CONSOLIDADO
 DEL 01 DE ENERO AL 31 DE DICIEMBRE DE 2018 Y 2017.
 (Cifras en Pesos)

4.2.1.2.1	FISM-DF	
4.2.1.2.2	FORTAMUN DF	23,795,942.20
4.2.1.3	CONVENIOS	10,282,496.00
4.2.2	TRANSFERENCIAS, ASIGNACIONES, SUBSIDIOS Y OTRAS AYUDAS	16,026,339.35 0.00
4.2.2.1	TRANSFERENCIAS INTERNAS Y ASIGNACIONES DEL SECTOR PÚBLICO	0.00
4.2.2.1.1	CORRIENTES	
4.2.2.1.2	DE CAPITAL	0.00
4.2.2.2	TRANSFERENCIAS DEL RESTO DEL SECTOR PÚBLICO	0.00
4.2.2.2.1	CORRIENTES	
4.2.2.2.2	DE CAPITAL	0.00
4.2.2.3	SUBSIDIOS Y SUBVENCIONES	0.00
4.2.2.3.1	RECIBIDOS POR ENTIDADES EMPRESARIALES PÚBLICAS NO FINANCIERAS	0.00
4.2.2.3.1.1	CORRIENTES	
4.2.2.3.1.2	DE CAPITAL	0.00
4.2.2.3.2	RECIBIDOS POR ENTIDADES EMPRESARIALES PÚBLICAS FINANCIERAS	0.00
4.2.2.3.2.1	CORRIENTES	
4.2.2.3.2.2	DE CAPITAL	0.00
4.2.2.4	AYUDAS SOCIALES	0.00
4.2.2.4.1	CORRIENTES	0.00
4.2.2.4.2	DE CAPITAL	0.00
4.2.2.5	PENSIONES Y JUBILACIONES	0.00
4.2.2.5.1	CORRIENTES	0.00
4.2.2.5.2	DE CAPITAL	0.00
4.2.2.6	TRANSFERENCIAS DEL EXTERIOR	0.00
4.2.2.6.1	DE GOBIERNOS EXTRANJEROS	0.00
4.2.2.6.1.1	CORRIENTES	0.00
4.2.2.6.1.2	DE CAPITAL	0.00
4.2.2.6.2	DE ORGANISMOS INTERNACIONALES	0.00
4.2.2.6.2.1	CORRIENTES	0.00
4.2.2.6.2.2	DE CAPITAL	0.00
4.2.2.6.3	DEL SECTOR PRIVADO EXTERNO	0.00
4.2.2.6.3.1	CORRIENTES	0.00
4.2.2.6.3.2	DE CAPITAL	0.00
4.2.2.6.4	TRANSFERENCIAS DE FIDEICOMISOS, MANDATOS Y CONTRATOS ANÁLOGOS	0.00
4.2.2.6.4.1	CORRIENTES	0.00
4.2.2.6.4.2	DE CAPITAL	0.00
	TOTAL	77,806,448.76

EA-02 OTROS INGRESOS

Cuenta	Nombre de la Cuenta	Monto	Naturaleza
4.3	OTROS INGRESOS Y BENEFICIOS		
4.3.1	INGRESOS FINANCIEROS	26,236.87	
4.3.1.1	INTERESES GANADOS DE VALORES, CRÉDITOS, BONOS Y OTROS.	26,236.87	
4.3.1.1.1	INTERNOS		
4.3.1.1.2	EXTERNOS	26,226.12	
4.3.1.9	OTROS INGRESOS FINANCIEROS	0.00	
4.3.1.9.1	INTERNOS	10.75	
4.3.1.9.2	EXTERNOS	10.75	
4.3.2	INCREMENTO POR VARIACIÓN DE INVENTARIOS	0.00	
4.3.2.1	INCREMENTO POR VARIACIÓN DE INVENTARIOS DE MERCANCÍAS PARA VENTA	0.00	
4.3.2.2	INCREMENTO POR VARIACIÓN DE INVENTARIOS DE MERCANCÍAS TERMINADAS	0.00	
4.3.2.3	INCREMENTO POR VARIACIÓN DE INVENTARIOS DE MERCANCÍAS EN PROCESO DE ELABORACIÓN	0.00	
4.3.2.4	INCREMENTO POR VARIACIÓN DE INVENTARIOS DE MATERIAS PRIMAS, MATERIAL Y SUMINISTROS PARA PRODUCCIÓN	0.00	
4.3.2.5	INCREMENTO POR VARIACIÓN DE INVENTARIOS DE MATERIAS PRIMAS, MATERIALES Y SUMINISTROS DE CONSUMO	0.00	
4.3.3	DISMINUCIÓN DEL EXCESO DE ESTIMACIONES POR PÉRDIDA O DETERIORO U OBSOLESCENCIA	0.00	



MUNICIPIO DE GUADALUPE VICTORIA, PUEBLA.
 NOTAS AL ESTADO DE ACTIVIDADES CONSOLIDADO
 DEL 01 DE ENERO AL 31 DE DICIEMBRE DE 2018 Y 2017.
 (Cifras en Pesos)

4.3.3.1	DISMINUCIÓN DEL EXCESO DE ESTIMACIONES POR PÉRDIDA O DETERIORO U OBSOLESCENCIA	0.00
4.3.4	DISMINUCIÓN DEL EXCESO DE PROVISIONES	0.00
4.3.4.1	DISMINUCIÓN DEL EXCESO DE PROVISIONES	0.00
4.3.9	OTROS INGRESOS Y BENEFICIOS VARIOS	0.00
4.3.9.1	OTROS INGRESOS DE EJERCICIOS ANTERIORES	0.00
4.3.9.2	BONIFICACIONES Y DESCUENTOS OBTENIDOS	0.00
4.3.9.3	DIFERENCIAS POR TIPO DE CAMBIO A FAVOR EN EFECTIVO Y EQUIVALENTES	0.00
4.3.9.4	DIFERENCIAS DE COTIZACIONES A FAVOR EN VALORES NEGOCIABLES	0.00
4.3.9.5	RESULTADO POR POSICIÓN MONETARIA	0.00
4.3.9.6	UTILIDADES POR PARTICIPACIÓN PATRIMONIAL	0.00
4.3.9.9	OTROS INGRESOS Y BENEFICIOS VARIOS	0.00
4.3.9.9.1	UTILIDAD POR VENTA DE BIENES PATRIMONIALES	0.00
4.3.9.9.1.1	VENTA DE ACTIVOS FIJOS	0.00
4.3.9.9.1.2	VENTA DE OBJETOS DE VALOR	0.00
4.3.9.9.1.3	VENTA DE ACTIVOS NO PRODUCIDOS	0.00
4.3.9.9.2	RECUPERACIÓN DE INVERSIONES FINANCIERAS REALIZADAS CON FINES DE POLÍTICA	0.00
4.3.9.9.2.1	VENTA DE ACCIONES Y PARTICIPACIONES DE CAPITAL ADQUIRIDAS CON FINES DE POLÍTICA	0.00
4.3.9.9.2.2	VENTA DE OBLIGACIONES NEGOCIABLES ADQUIRIDAS CON FINES DE POLÍTICA	0.00
4.3.9.9.3	RECUPERACIÓN DE INVERSIONES FINANCIERAS REALIZADAS CON FINES DE LIQUIDEZ	0.00
4.3.9.9.3.1	VENTA DE ACCIONES Y PARTICIPACIONES DE CAPITAL	0.00
4.3.9.9.3.1.1	INTERNOS	0.00
4.3.9.9.3.1.2	EXTERNOS	0.00
4.3.9.9.3.2	VENTA DE TÍTULOS Y VALORES REPRESENTATIVOS DE LA DEUDA	0.00
4.3.9.9.3.3	VENTA DE OBLIGACIONES NEGOCIABLES	0.00
	TOTAL	26,236.87

EA-03 GASTOS:

Cuenta	Nombre de la Cuenta	Monto	%
5.1	GASTOS DE FUNCIONAMIENTO		
5.1.1	SERVICIOS PERSONALES	38,128,760.11	76.26
5.1.1.1	REMUNERACIONES AL PERSONAL DE CARÁCTER PERMANENTE	10,825,497.93	22.66
5.1.1.1.1	DIETAS	0.00	0.00
5.1.1.1.2	HABERES	0.00	0.00
5.1.1.1.3	SUELDOS BASE AL PERSONAL PERMANENTE	10,326,497.93	21.61
5.1.1.1.3.1	SUELDOS BASE AL PERSONAL DE BASE	335,683.62	0.70
5.1.1.1.3.2	SUELDOS BASE AL PERSONAL DE CONFIANZA	9,990,814.31	20.91
5.1.1.1.4	REMUNERACIONES POR ADSCRIPCIÓN LABORAL EN EL EXTRANJERO	0.00	0.00
5.1.1.2	REMUNERACIONES AL PERSONAL DE CARÁCTER TRANSITORIO	0.00	0.00
5.1.1.2.1	HONORARIOS ASIMILABLES A SALARIOS	0.00	0.00
5.1.1.2.2	SUELDOS BASE AL PERSONAL EVENTUAL	0.00	0.00
5.1.1.2.3	RETRIBUCIONES POR SERVICIOS DE CARÁCTER SOCIAL	0.00	0.00
5.1.1.2.4	RETRIB. A LOS REPRESENT. DE LOS TRABAJADORES Y DE LOS PATRONES EN LA JUNTA DE CONCILIACIÓN Y ARBITR.	0.00	0.00
5.1.1.3	REMUNERACIONES ADICIONALES Y ESPECIALES	499,000.00	1.04
5.1.1.3.1	PRIMAS POR AÑOS DE SERVICIOS EFECTIVOS PRESTADOS	0.00	0.00
5.1.1.3.2	PRIMAS DE VACACIONES, DOMINICAL Y GRATIFICACIÓN DE FIN DE AÑO	27,000.00	0.06
5.1.1.3.2.1	PRIMAS DE VACACIONES Y DOMINICAL	0.00	0.00
5.1.1.3.2.2	GRATIFICACIÓN DE FIN DE AÑO	27,000.00	0.06
5.1.1.3.3	HORAS EXTRAORDINARIAS	0.00	0.00
5.1.1.3.4	COMPENSACIONES	472,000.00	0.99
5.1.1.3.5	SOBREHABERES	0.00	0.00
5.1.1.3.6	ASIGNACIONES DE TÉCNICO, DE MANDO, POR COMISIÓN, DE VUELO Y DE TÉCNICO ESPECIAL	0.00	0.00



MUNICIPIO DE GUADALUPE VICTORIA, PUEBLA.
 NOTAS AL ESTADO DE ACTIVIDADES CONSOLIDADO
 DEL 01 DE ENERO AL 31 DE DICIEMBRE DE 2018 Y 2017.
 (Cifras en Pesos)

5.1.1.3.7	HONORARIOS ESPECIALES	0.00	0.00
5.1.1.3.8	PARTICIPACIONES POR VIGILANCIA EN EL CUMPLIMIENTO DE LAS LEYES Y CUSTODIA DE VALORES	0.00	0.00
5.1.1.4	SEGURIDAD SOCIAL		
5.1.1.4.1	APORTACIONES DE SEGURIDAD SOCIAL	0.00	0.00
5.1.1.4.2	APORTACIONES A FONDOS DE VIVIENDA	0.00	0.00
5.1.1.4.3	APORTACIONES AL SISTEMA PARA EL RETIRO	0.00	0.00
5.1.1.4.4	APORTACIONES PARA SEGUROS	0.00	0.00
5.1.1.5	OTRAS PRESTACIONES SOCIALES Y ECONÓMICAS	0.00	0.00
5.1.1.5.1	CUOTAS PARA EL FONDO DE AHORRO Y FONDO DE TRABAJO	0.00	0.00
5.1.1.5.2	INDEMNIZACIONES		
5.1.1.5.3	PRESTACIONES Y HABERES DE RETIRO	0.00	0.00
5.1.1.5.4	PRESTACIONES CONTRACTUALES	0.00	0.00
5.1.1.5.5	APOYOS A LA CAPACITACIÓN DE LOS SERVIDORES PÚBLICOS	0.00	0.00
5.1.1.5.9	OTRAS PRESTACIONES SOCIALES Y ECONÓMICAS		
5.1.1.6	PAGO DE ESTÍMULOS A SERVIDORES PÚBLICOS	0.00	0.00
5.1.1.6.1	ESTIMULOS	0.00	0.00
5.1.1.6.2	RECOMPENSAS	0.00	0.00
5.1.1.7	PREVISIONES	0.00	0.00
5.1.2	MATERIALES Y SUMINISTROS	0.00	0.00
5.1.2.1	MATERIALES DE ADMINISTRACIÓN, EMISIÓN DE DOCUMENTOS Y ARTÍCULOS OFICIALES	11,675,859.84	24.02
		896,332.97	1.77
5.1.2.1.1	MATERIALES, ÚTILES Y EQUIPOS MENORES DE OFICINA	376,165.49	0.69
5.1.2.1.2	MATERIALES Y ÚTILES DE IMPRESIÓN Y REPRODUCCIÓN	116,085.37	0.24
5.1.2.1.3	MATERIAL ESTADÍSTICO Y GEOGRÁFICO		
5.1.2.1.4	MATERIALES, ÚTILES Y EQUIPOS MENORES DE TECNOLOGÍAS DE LA INFORMACIÓN Y COMUNICACIONES	0.00	0.00
		0.00	0.00
5.1.2.1.5	MATERIAL IMPRESO E INFORMACIÓN DIGITAL		
5.1.2.1.6	MATERIAL DE LIMPIEZA	217,553.51	0.45
5.1.2.1.7	MATERIALES Y ÚTILES DE ENSEÑANZA	59,193.60	0.12
5.1.2.1.8	MATERIALES PARA EL REGISTRO E IDENTIFICACIÓN DE BIENES Y PERSONAS	0.00	0.00
		217,335.00	0.27
5.1.2.2	ALIMENTOS Y UTENSILIOS		
5.1.2.2.1	PRODUCTOS ALIMENTICIOS PARA PERSONAS	452,882.67	0.95
5.1.2.2.2	PRODUCTOS ALIMENTICIOS PARA ANIMALES	452,882.67	0.95
5.1.2.2.3	UTENSILIOS PARA EL SERVICIO DE ALIMENTACIÓN	0.00	0.00
		0.00	0.00
5.1.2.3	MATERIAS PRIMAS Y MATERIALES DE PRODUCCIÓN Y COMERCIALIZACIÓN	28,919.20	0.06
5.1.2.3.1	PRODUCTOS ALIMENTICIOS, AGROPECUARIOS Y FORESTALES ADQUIRIDOS COMO MATERIA PRIMA	28,919.20	0.06
5.1.2.3.2	INSUMOS TEXTILES ADQUIRIDOS COMO MATERIA PRIMA	0.00	0.00
5.1.2.3.3	PRODUCTOS DE PAPEL, CARTÓN E IMPRESOS ADQUIRIDOS COMO MATERIA PRIMA	0.00	0.00
5.1.2.3.4	COMBUSTIBLES, LUBRICANTES, ADITIVOS, CARBÓN Y SUS DERIVADOS ADQUIRIDOS COMO MATERIA PRIMA	0.00	0.00
5.1.2.3.5	PRODUCTOS QUÍMICOS, FARMACÉUTICOS Y DE LABORATORIO ADQUIRIDOS COMO MATERIA PRIMA	0.00	0.00
5.1.2.3.6	PRODUCTOS METÁLICOS Y A BASE DE MINERALES NO METÁLICOS ADQUIRIDOS COMO MATERIA PRIMA	0.00	0.00
5.1.2.3.7	PRODUCTOS DE CUERO, PIEL, PLÁSTICO Y HULE ADQUIRIDOS COMO MATERIA PRIMA	0.00	0.00
5.1.2.3.8	MERCANCÍAS ADQUIRIDAS PARA SU COMERCIALIZACIÓN	0.00	0.00
5.1.2.3.9	OTROS PRODUCTOS ADQUIRIDOS COMO MATERIA PRIMA	0.00	0.00
5.1.2.4	MATERIALES Y ARTÍCULOS DE CONSTRUCCIÓN Y DE REPARACIÓN	722,706.10	1.50
5.1.2.4.1	PRODUCTOS MINERALES NO METÁLICOS		
5.1.2.4.2	CEMENTO Y PRODUCTOS DE CONCRETO	0.00	0.00
5.1.2.4.3	CAL, YESO Y PRODUCTOS DE YESO	0.00	0.00
		0.00	0.00

MUNICIPIO DE GUADALUPE VICTORIA, PUEBLA.
NOTAS AL ESTADO DE ACTIVIDADES CONSOLIDADO
DEL 01 DE ENERO AL 31 DE DICIEMBRE DE 2018 Y 2017.
(Cifras en Pesos)

5.1.2.4.4	MADERA Y PRODUCTOS DE MADERA		
5.1.2.4.5	VIDRIO Y PRODUCTOS DE VIDRIO	0.00	0.00
5.1.2.4.6	MATERIAL ELÉCTRICO Y ELECTRÓNICO	0.00	0.00
5.1.2.4.7	ARTÍCULOS METÁLICOS PARA LA CONSTRUCCIÓN	616,889.82	1.29
5.1.2.4.8	MATERIALES COMPLEMENTARIOS	0.00	0.00
5.1.2.4.9	OTROS MATERIALES Y ARTÍCULOS DE CONSTRUCCIÓN Y REPARACIÓN	81,052.80	0.16
5.1.2.5	PRODUCTOS QUÍMICOS, FARMACÉUTICOS Y DE LABORATORIO	24,803.48	0.05
5.1.2.5.1	PRODUCTOS QUÍMICOS BÁSICOS	3,791,729.58	7.94
5.1.2.5.2	FERTILIZANTES, PESTICIDAS Y OTROS AGROQUÍMICOS	53,946.24	0.11
5.1.2.5.3	MEDICINAS Y PRODUCTOS FARMACÉUTICOS	3,729,529.50	7.81
5.1.2.5.4	MATERIALES, ACCESORIOS Y SUMINISTROS MÉDICOS	8,253.84	0.02
5.1.2.5.5	MATERIALES, ACCESORIOS Y SUMINISTROS DE LABORATORIO	0.00	0.00
5.1.2.5.6	FIBRAS SINTÉTICAS, HULES, PLÁSTICOS Y DERIVADOS	0.00	0.00
5.1.2.5.9	OTROS PRODUCTOS QUÍMICOS	0.00	0.00
5.1.2.6	COMBUSTIBLES, LUBRICANTES Y ADITIVOS	5,105,146.26	10.47
5.1.2.6.1	COMBUSTIBLES, LUBRICANTES Y ADITIVOS	5,105,146.26	10.47
5.1.2.6.1.1	COMBUSTIBLES	5,013,265.44	10.28
5.1.2.6.1.2	LUBRICANTES Y ADITIVOS	91,880.82	0.19
5.1.2.6.2	CARBÓN Y SUS DERIVADOS	0.00	0.00
5.1.2.7	VESTUARIO, BLANCOS, PRENDAS DE PROTECCIÓN Y ARTÍCULOS DEPORTIVOS	100,628.68	0.21
5.1.2.7.1	VESTUARIO Y UNIFORMES	30,903.92	0.06
5.1.2.7.2	PRENDAS DE SEGURIDAD Y PROTECCIÓN PERSONAL	69,725.36	0.15
5.1.2.7.3	ARTÍCULOS DEPORTIVOS	0.00	0.00
5.1.2.7.4	PRODUCTOS TEXTILES	0.00	0.00
5.1.2.7.5	BLANCOS Y OTROS PRODUCTOS TEXTILES, EXCEPTO PRENDAS DE VESTIR	0.00	0.00
5.1.2.8	MATERIALES Y SUMINISTROS PARA SEGURIDAD	8,700,000.00	0.02
5.1.2.8.1	SUSTANCIAS Y MATERIALES EXPLOSIVOS	0.00	0.00
5.1.2.8.2	MATERIALES DE SEGURIDAD PÚBLICA	8,700,000.00	0.02
5.1.2.8.3	PRENDAS DE PROTECCIÓN PARA SEGURIDAD PÚBLICA	0.00	0.00
5.1.2.9	HERRAMIENTAS, REFACCIONES Y ACCESORIOS MENORES	568,774.38	1.10
5.1.2.9.1	HERRAMIENTAS MENORES	13,284.00	0.03
5.1.2.9.2	REFACCIONES Y ACCESORIOS MENORES DE EDIFICIOS	17,249.20	0.04
5.1.2.9.3	REFACCIONES Y ACCESORIOS MENORES DE MOBILIARIO Y EQUIPO DE ADMINISTRACIÓN, EDUCACIONAL Y RECREATIVO	0.00	0.00
5.1.2.9.4	REFACCIONES Y ACCESORIOS MENORES DE EQUIPO DE CÓMPUTO Y TECNOLOGÍAS DE LA INFORMACIÓN	21,467.41	0.04
5.1.2.9.5	REFACCIONES Y ACCESORIOS MENORES DE EQUIPO E INSTRUMENTAL MÉDICO Y DE LABORATORIO	0.00	0.00
5.1.2.9.6	REFACCIONES Y ACCESORIOS MENORES DE EQUIPO DE TRANSPORTE	516,773.77	0.99
5.1.2.9.7	REFACCIONES Y ACCESORIOS MENORES DE EQUIPO DE DEFENSA Y SEGURIDAD	0.00	0.00
5.1.2.9.8	REFACCIONES Y ACCESORIOS MENORES DE MAQUINARIA Y OTROS EQUIPOS	0.00	0.00
5.1.2.9.9	REFACCIONES Y ACCESORIOS MENORES OTROS BIENES MUEBLES	0.00	0.00
5.1.3	SERVICIOS GENERALES	15,627,402.34	32.58
5.1.3.1	SERVICIOS BÁSICOS	7,117,684.09	14.90
5.1.3.1.1	ENERGÍA ELÉCTRICA	6,882,652.19	14.41
5.1.3.1.2	GAS	0.00	0.00
5.1.3.1.3	AGUA	0.00	0.00
5.1.3.1.4	TELEFONÍA TRADICIONAL	0.00	0.00
5.1.3.1.5	TELEFONÍA CELULAR	91,723.00	0.19
5.1.3.1.6	SERVICIOS DE TELECOMUNICACIONES Y SATÉLITES	48,610.50	0.10
5.1.3.1.7	SERVICIOS DE ACCESO DE INTERNET, REDES	0.00	0.00
		72,670.00	0.15



MUNICIPIO DE GUADALUPE VICTORIA, PUEBLA.
 NOTAS AL ESTADO DE ACTIVIDADES CONSOLIDADO
 DEL 01 DE ENERO AL 31 DE DICIEMBRE DE 2018 Y 2017.
 (Cifras en Pesos)

5.1.3.1.8	Y PROCESAMIENTO DE INFORMACIÓN		
5.1.3.1.9	SERVICIOS POSTALES Y TELEGRÁFICOS	0.00	0.00
5.1.3.2	SERVICIOS INTEGRALES Y OTROS SERVICIOS	22,028.40	0.05
5.1.3.2.1	SERVICIOS DE ARRENDAMIENTO	277,789.60	0.58
5.1.3.2.2	ARRENDAMIENTO DE TERRENOS	0.00	0.00
5.1.3.2.3	ARRENDAMIENTO DE EDIFICIOS	34,200.00	0.07
5.1.3.2.4	ARRENDAMIENTO DE MOBILIARIO Y EQUIPO DE ADMINISTRACIÓN, EDUCACIONAL Y RECREATIVO	0.00	0.00
5.1.3.2.5	ARRENDAMIENTO DE EQUIPO E INSTRUMENTAL MÉDICO Y DE LABORATORIO	0.00	0.00
5.1.3.2.6	ARRENDAMIENTO DE EQUIPO DE TRANSPORTE	0.00	0.00
5.1.3.2.7	ARRENDAMIENTO DE MAQUINARIA, OTROS EQUIPOS Y HERRAMIENTAS	35,380.00	0.07
5.1.3.2.8	ARRENDAMIENTO DE ACTIVOS INTANGIBLES	0.00	0.00
5.1.3.2.9	ARRENDAMIENTO FINANCIERO	0.00	0.00
5.1.3.3	OTROS ARRENDAMIENTOS	208,209.60	0.44
5.1.3.3.1	SERVICIOS PROFESIONALES, CIENTÍFICOS Y TÉCNICOS Y OTROS SERVICIOS	3,930,786.45	8.21
5.1.3.3.2	SERVICIOS LEGALES, DE CONTABILIDAD, AUDITORÍA Y RELACIONADOS	706,255.08	1.48
5.1.3.3.3	SERVICIOS DE DISEÑO, ARQUITECTURA, INGENIERÍA Y ACTIVIDADES RELACIONADAS	0.00	0.00
5.1.3.3.3.1	SERVICIOS DE CONSULTORÍA ADMINISTRATIVA, PROCESOS, TÉCNICA Y EN TECNOLOGÍAS DE LA INFORMACIÓN	0.00	0.00
5.1.3.3.4	SERVICIOS DE INFORMÁTICA	0.00	0.00
5.1.3.3.5	SERVICIOS DE CAPACITACIÓN	673,243.80	1.41
5.1.3.3.6	SERVICIOS DE INVESTIGACIÓN CIENTÍFICA Y DESARROLLO	0.00	0.00
5.1.3.3.7	SERVICIOS DE APOYO ADMINISTRATIVO, FOTOCOPIADO E IMPRESIÓN	0.00	0.00
5.1.3.3.8	SERVICIOS DE PROTECCIÓN Y SEGURIDAD	0.00	0.00
5.1.3.3.9	SERVICIOS DE VIGILANCIA	0.00	0.00
5.1.3.4	SERVICIOS PROFESIONALES, CIENTÍFICOS Y TÉCNICOS INTEGRALES	2,551,287.57	5.32
5.1.3.4.1	SERVICIOS FINANCIEROS, BANCARIOS Y COMERCIALES	32,331.64	0.05
5.1.3.4.2	SERVICIOS FINANCIEROS Y BANCARIOS	27,691.64	0.04
5.1.3.4.3	SERVICIOS DE COBRANZA, INVESTIGACIÓN CREDITICIA Y SIMILAR	0.00	0.00
5.1.3.4.4	SERVICIOS DE RECAUDACIÓN, TRASLADO Y CUSTODIA DE VALORES	0.00	0.00
5.1.3.4.5	SEGUROS DE RESPONSABILIDAD PATRIMONIAL Y FIANZAS	0.00	0.00
5.1.3.4.6	SEGUROS DE BIENES PATRIMONIALES	0.00	0.00
5.1.3.4.7	ALMACENAJE, ENVASE Y EMBALAJE	0.00	0.00
5.1.3.4.8	FLETES Y MANIOBRAS	4,640.00	0.01
5.1.3.4.9	COMISIONES POR VENTAS	0.00	0.00
5.1.3.5	SERVICIOS FINANCIEROS, BANCARIOS Y COMERCIALES INTEGRALES	0.00	0.00
5.1.3.5.1	SERVICIOS DE INSTALACIÓN, REPARACIÓN, MANTENIMIENTO Y CONSERVACIÓN	917,935.46	1.90
5.1.3.5.2	CONSERVACIÓN Y MANTENIMIENTO MENOR DE INMUEBLES	194,948.08	0.31
5.1.3.5.3	INSTALACIÓN, REPARACIÓN Y MANTENIMIENTO DE MOBILIARIO Y EQUIPO DE ADMÓN., EDUCACIONAL Y RECR	1,276.00	0.00
5.1.3.5.4	INSTALACIÓN, REPARACIÓN Y MANTENIMIENTO DE EQUIPO DE CÓMPUTO Y TECNOLOGÍAS DE LA INFORMACIÓN	0.00	0.00
5.1.3.5.5	INSTALACIÓN, REPARACIÓN Y MANTENIMIENTO DE EQUIPO E INSTRUMENTAL MÉDICO Y DE LABORATORIO	0.00	0.00
5.1.3.5.6	REPARACIÓN Y MANTENIMIENTO DE EQUIPO DE TRANSPORTE	141,711.00	0.30
5.1.3.5.7	REPARACIÓN Y MANTENIMIENTO DE EQUIPO DE DEFENSA Y SEGURIDAD	0.00	0.00
5.1.3.5.8	INSTALACIÓN, REPARACIÓN Y MANTENIMIENTO DE MAQUINARIA, OTROS EQUIPOS Y HERRAMIENTA	165,000.00	0.35
5.1.3.5.8	SERVICIOS DE LIMPIEZA Y MANEJO DE	415,000.00	0.87



MUNICIPIO DE GUADALUPE VICTORIA, PUEBLA.
 NOTAS AL ESTADO DE ACTIVIDADES CONSOLIDADO
 DEL 01 DE ENERO AL 31 DE DICIEMBRE DE 2018 Y 2017.
 (Cifras en Pesos)

5.1.3.5.9	DESECHOS		
5.1.3.6	SERVICIOS DE JARDINERÍA Y FUMIGACIÓN	0.00	0.00
5.1.3.6.1	SERVICIOS DE COMUNICACIÓN SOCIAL Y PUBLICIDAD	0.00	0.00
5.1.3.6.2	DIFUSIÓN POR RADIO, TELEVISIÓN Y OTROS MEDIOS DE MENSAJES SOBRE PROGRAM. Y ACTIVID. GUBERNAMENTALES	0.00	0.00
5.1.3.6.3	DIFUSIÓN POR RADIO, TELEVISIÓN Y OTROS MEDIOS DE MENSAJES COMER. PARA PROMO. LA VNTA DE BIE. O SERV	0.00	0.00
5.1.3.6.4	SERVICIOS DE CREATIVIDAD, PREPRODUCCIÓN Y PRODUCCIÓN DE PUBLICIDAD, EXCEPTO INTERNET	0.00	0.00
5.1.3.6.5	SERVICIOS DE REVELADO DE FOTOGRAFÍAS	0.00	0.00
5.1.3.6.6	SERVICIOS DE LA INDUSTRIA FÍLMICA, DEL SONIDO Y DEL VIDEO	0.00	0.00
5.1.3.6.9	SERVICIO DE CREACIÓN Y DIFUSIÓN DE CONTENIDO EXCLUSIVAMENTE A TRAVÉS DE INTERNET	0.00	0.00
5.1.3.7	OTROS SERVICIOS DE INFORMACIÓN	0.00	0.00
5.1.3.7.1	SERVICIOS DE TRASLADO Y VIÁTICOS	129,744.45	0.20
5.1.3.7.1.1	PASAJES AÉREOS	0.00	0.00
5.1.3.7.1.2	PASAJES AÉREOS NACIONALES	0.00	0.00
5.1.3.7.2	PASAJES AÉREOS INTERNACIONALES	0.00	0.00
5.1.3.7.2.1	PASAJES TERRESTRES	0.00	0.00
5.1.3.7.2.2	PASAJES TERRESTRES NACIONALES	0.00	0.00
5.1.3.7.3	PASAJES TERRESTRES INTERNACIONALES	0.00	0.00
5.1.3.7.4	PASAJES MARÍTIMOS, LACUSTRES Y FLUVIALES	0.00	0.00
5.1.3.7.5	AUTOTRANSPORTE	0.00	0.00
5.1.3.7.6	VIÁTICOS EN EL PAÍS	129,744.45	0.20
5.1.3.7.7	VIÁTICOS EN EL EXTRANJERO	0.00	0.00
5.1.3.7.8	GASTOS DE INSTALACIÓN Y TRASLADO DE MENAJE	0.00	0.00
5.1.3.7.9	SERVICIOS INTEGRALES DE TRASLADO Y VIÁTICOS	0.00	0.00
5.1.3.8	OTROS SERVICIOS DE TRASLADO Y HOSPEDAJE	0.00	0.00
5.1.3.8.1	SERVICIOS OFICIALES	359,901.64	0.75
5.1.3.8.2	GASTOS DE CEREMONIAL	0.00	0.00
5.1.3.8.3	GASTOS DE ORDEN SOCIAL Y CULTURAL	359,901.64	0.75
5.1.3.8.4	CONGRESOS Y CONVENCIONES	0.00	0.00
5.1.3.8.5	EXPOSICIONES	0.00	0.00
5.1.3.9	GASTOS DE REPRESENTACIÓN	0.00	0.00
5.1.3.9.1	OTROS SERVICIOS GENERALES	2,008,061,229.01	5.99
5.1.3.9.2	SERVICIOS FUNERARIOS Y DE CEMENTERIOS	0.00	0.00
5.1.3.9.3	IMPUESTOS Y DERECHOS	2,853,911.01	5.97
5.1.3.9.4	IMPUESTOS Y DERECHOS DE IMPORTACIÓN	0.00	0.00
5.1.3.9.5	SENTENCIAS Y RESOLUCIONES POR JUDICIALES AUTORIDAD COMPETENTE	0.00	0.00
5.1.3.9.6	PENAS, MULTAS, ACCESORIOS Y ACTUALIZACIONES	0.00	0.00
5.1.3.9.8	OTROS GASTOS POR RESPONSABILIDADES	0.00	0.00
5.1.3.9.9	IMPUESTO SOBRE NÓMINAS Y OTROS QUE SE DERIVEN DE UNA RELACIÓN LABORAL	7,318.00	0.02
5.2	OTROS SERVICIOS GENERALES	0.00	0.00
5.2.1	TRANSFERENCIAS, ASIGNACIONES, SUBSIDIOS Y OTRAS AYUDAS	5,391,031.85	10.75
5.2.1.1	TRANSFERENCIAS INTERNAS Y ASIGNACIONES AL SECTOR PÚBLICO	685,875.60	1.44
5.2.1.1.1	ASIGNACIONES AL SECTOR PÚBLICO	0.00	0.00
5.2.1.1.2	ASIGNACIONES PRESUPUESTARIAS AL PODER EJECUTIVO	0.00	0.00
5.2.1.1.3	ASIGNACIONES PRESUPUESTARIAS AL PODER LEGISLATIVO	0.00	0.00
5.2.1.1.4	ASIGNACIONES PRESUPUESTARIAS AL PODER JUDICIAL	0.00	0.00
5.2.1.2	ASIGNACIONES PRESUPUESTARIAS A ÓRGANOS AUTÓNOMOS	0.00	0.00
5.2.1.2.5	TRANSFERENCIAS INTERNAS AL SECTOR PÚBLICO	685,875.60	1.44
5.2.1.2.5	TRANSFERENCIAS OTORGADAS A ENTIDADES PARAESTATALES NO EMPRESARIALES Y NO	685,875.60	1.44



MUNICIPIO DE GUADALUPE VICTORIA, PUEBLA.
 NOTAS AL ESTADO DE ACTIVIDADES CONSOLIDADO
 DEL 01 DE ENERO AL 31 DE DICIEMBRE DE 2018 Y 2017.
 (Cifras en Pesos)

	FINANCIERAS		
5.2.1.2.6	TRANSFERENCIAS INTERNAS OTORGADAS A ENTIDADES PARAESTATALES EMPRESARIALES Y NO FINANCIERAS	0.00	0.00
5.2.1.2.7	TRANSFERENCIAS INTERNAS OTORGADAS A FIDEICOMISOS PÚBLICOS EMPRESARIALES Y NO FINANCIERAS	0.00	0.00
5.2.1.2.8	TRANSFERENCIAS INTERNAS OTORGADAS A INSTITUCIONES PARAESTATALES PÚBLICAS FINANCIERAS	0.00	0.00
5.2.1.2.9	TRANSFERENCIAS INTERNAS OTORGADAS A FIDEICOMISOS PÚBLICOS FINANCIEROS	0.00	0.00
5.2.2	TRANSFERENCIAS AL RESTO DEL SECTOR PÚBLICO	0.00	0.00
5.2.2.1	TRANSFERENCIAS A ENTIDADES PARAESTATALES	0.00	0.00
5.2.2.1.1	TRANSFERENCIAS OTORGADAS A ENTIDADES PARAESTATALES NO EMPRESARIALES Y NO FINANCIERAS	0.00	0.00
5.2.2.1.2	TRANSFERENCIAS OTORGADAS PARA ENTIDADES PARAESTATALES EMPRESARIALES Y NO FINANCIERAS	0.00	0.00
5.2.2.1.3	TRANSFERENCIAS OTORGADAS PARA INSTITUCIONES PARAESTATALES PÚBLICAS FINANCIERAS	0.00	0.00
5.2.2.2	TRANSFERENCIAS A ENTIDADES FEDERATIVAS Y MUNICIPIOS	0.00	0.00
5.2.2.2.4	TRANSFERENCIAS OTORGADAS A ENTIDADES FEDERATIVAS Y MUNICIPIOS	0.00	0.00
5.2.2.2.4.1	A ENTIDADES FEDERATIVAS	0.00	0.00
5.2.2.2.4.2	A MUNICIPIOS	0.00	0.00
5.2.2.2.5	TRANSFERENCIAS A FIDEICOMISOS DE ENTIDADES FEDERATIVAS Y MUNICIPIOS	0.00	0.00
5.2.3	SUBSIDIOS Y SUBVENCIONES	0.00	0.00
5.2.3.1	SUBSIDIOS	0.00	0.00
5.2.3.1.1	SUBSIDIOS A LA PRODUCCIÓN	0.00	0.00
5.2.3.1.1.1	A ENTIDADES EMPRESARIALES NO FINANCIERAS DEL SECTOR PRIVADO	0.00	0.00
5.2.3.1.1.2	A ENTIDADES EMPRESARIALES NO FINANCIERAS DEL SECTOR PÚBLICO	0.00	0.00
5.2.3.1.2	SUBSIDIOS A LA DISTRIBUCIÓN	0.00	0.00
5.2.3.1.2.1	A ENTIDADES EMPRESARIALES NO FINANCIERAS DEL SECTOR PRIVADO	0.00	0.00
5.2.3.1.2.2	A ENTIDADES EMPRESARIALES NO FINANCIERAS DEL SECTOR PÚBLICO	0.00	0.00
5.2.3.1.3	SUBSIDIOS A LA INVERSIÓN	0.00	0.00
5.2.3.1.3.1	A ENTIDADES EMPRESARIALES NO FINANCIERAS DEL SECTOR PRIVADO	0.00	0.00
5.2.3.1.3.2	A ENTIDADES EMPRESARIALES NO FINANCIERAS DEL SECTOR PÚBLICO	0.00	0.00
5.2.3.1.4	SUBSIDIOS A LA PRESTACIÓN DE SERVICIOS PÚBLICOS	0.00	0.00
5.2.3.1.4.1	A ENTIDADES EMPRESARIALES NO FINANCIERAS DEL SECTOR PRIVADO	0.00	0.00
5.2.3.1.4.2	A ENTIDADES EMPRESARIALES NO FINANCIERAS DEL SECTOR PÚBLICO	0.00	0.00
5.2.3.1.5	SUBSIDIOS PARA CUBRIR DIFERENCIALES DE TASA DE INTERÉS	0.00	0.00
5.2.3.1.5.1	A ENTIDADES EMPRESARIALES FINANCIERAS DEL SECTOR PRIVADO	0.00	0.00
5.2.3.1.5.2	A ENTIDADES EMPRESARIALES FINANCIERAS DEL SECTOR PÚBLICO	0.00	0.00
5.2.3.1.6	SUBSIDIOS A LA VIVIENDA	0.00	0.00
5.2.3.1.6.1	A ENTIDADES EMPRESARIALES NO FINANCIERAS DEL SECTOR PRIVADO	0.00	0.00
5.2.3.1.6.2	A ENTIDADES EMPRESARIALES NO FINANCIERAS DEL SECTOR PÚBLICO	0.00	0.00
5.2.3.1.8	SUBSIDIOS A ENTIDADES FEDERATIVAS Y MUNICIPIOS	0.00	0.00
5.2.3.1.9	OTROS SUBSIDIOS	0.00	0.00
5.2.3.2	SUBVENCIONES	0.00	0.00
5.2.3.2.7	SUBVENCIONES AL CONSUMO	0.00	0.00



MUNICIPIO DE GUADALUPE VICTORIA, PUEBLA.
 NOTAS AL ESTADO DE ACTIVIDADES CONSOLIDADO
 DEL 01 DE ENERO AL 31 DE DICIEMBRE DE 2018 Y 2017.
 (Cifras en Pesos)

5.2.4	AYUDAS SOCIALES		
5.2.4.1	AYUDAS SOCIALES A PERSONAS	4,705,156.25	9.31
5.2.4.2	BECAS	3,691,277.82	7.19
5.2.4.3	AYUDAS SOCIALES A INSTITUCIONES	0.00	0.00
5.2.4.3.3	AYUDAS SOCIALES A INSTITUCIONES DE ENSEÑANZA	1,013,878.43	2.12
5.2.4.3.4	AYUDAS SOCIALES A ACTIVIDADES CIENTÍFICAS O ACADÉMICAS	0.00	0.00
5.2.4.3.5	AYUDAS SOCIALES A INSTITUCIONES SIN FINES DE LUCRO	0.00	0.00
5.2.4.3.6	AYUDAS SOCIALES A COOPERATIVAS	0.00	0.00
5.2.4.3.7	AYUDAS SOCIALES A ENTIDADES DE INTERÉS PÚBLICO	0.00	0.00
5.2.4.4	AYUDAS SOCIALES POR DESASTRES NATURALES Y OTROS SINIESTROS	0.00	0.00
5.2.5	PENSIONES Y JUBILACIONES		
5.2.5.1	PENSIONES	0.00	0.00
5.2.5.2	JUBILACIONES	0.00	0.00
5.2.5.9	OTRAS PENSIONES Y JUBILACIONES	0.00	0.00
5.2.6	TRANSFERENCIAS A FIDEICOMISOS, MANDATOS Y CONTRATOS ANÁLOGOS	0.00	0.00
5.2.6.1	TRANSFERENCIAS A FIDEICOMISOS, MANDATOS Y CONTRATOS ANÁLOGOS AL GOBIERNO EJECUTIVO	0.00	0.00
5.2.6.1.1	LEGISLATIVO	0.00	0.00
5.2.6.1.2	JUDICIAL	0.00	0.00
5.2.6.2	TRANSFERENCIAS A FIDEICOMISOS, MANDATOS Y CONTRATOS ANÁLOGOS A ENTIDADES PARAESTATALES	0.00	0.00
5.2.6.2.1	NO EMPRESARIALES Y NO FINANCIERAS	0.00	0.00
5.2.6.2.2	EMPRESARIALES Y NO FINANCIERAS	0.00	0.00
5.2.6.3	TRANSFERENCIAS A FIDEICOMISOS DE INSTITUCIONES PÚBLICAS FINANCIERAS	0.00	0.00
5.2.7	TRANSFERENCIAS A LA SEGURIDAD SOCIAL		
5.2.7.1	TRANSFERENCIAS POR OBLIGACIONES DE LEY	0.00	0.00
5.2.8	DONATIVOS	0.00	0.00
5.2.8.1	DONATIVOS A INSTITUCIONES SIN FINES DE LUCRO	0.00	0.00
5.2.8.2	DONATIVOS A ENTIDADES FEDERATIVAS Y MUNICIPIOS	0.00	0.00
5.2.8.3	DONATIVOS A FIDEICOMISOS, MANDATOS Y CONTRATOS ANÁLOGOS PRIVADOS	0.00	0.00
5.2.8.4	DONATIVOS A FIDEICOMISOS, MANDATOS Y CONTRATOS ANÁLOGOS ESTATALES	0.00	0.00
5.2.8.5	DONATIVOS INTERNACIONALES	0.00	0.00
5.2.9	TRANSFERENCIAS AL EXTERIOR	0.00	0.00
5.2.9.1	TRANSFERENCIAS AL EXTERIOR A GOBIERNOS EXTRANJEROS Y ORGANISMOS INTERNACIONALES	0.00	0.00
5.2.9.1.1	TRANSFERENCIAS A GOBIERNOS EXTRANJEROS	0.00	0.00
5.2.9.1.2	TRANSFERENCIAS PARA ORGANISMOS INTERNACIONALES	0.00	0.00
5.2.9.2	TRANSFERENCIAS AL SECTOR PRIVADO EXTERNO	0.00	0.00
5.3	PARTICIPACIONES Y APORTACIONES		
5.3.1	PARTICIPACIONES	0.00	0.00
5.3.1.1	PARTICIPACIONES DE LA FEDERACIÓN A ENTIDADES FEDERATIVAS Y MUNICIPIOS	0.00	0.00
5.3.1.1.1	FONDO GENERAL DE PARTICIPACIONES	0.00	0.00
5.3.1.1.2	FONDO DE FOMENTO MUNICIPAL	0.00	0.00
5.3.1.1.4	OTROS CONCEPTOS PARTICIPABLES DE LA FEDERACIÓN A ENTIDADES FEDERATIVAS	0.00	0.00
5.3.1.1.5	OTROS CONCEPTOS PARTICIPABLES DE LA FEDERACIÓN A MUNICIPIOS	0.00	0.00
5.3.1.1.6	CONVENIOS DE COLABORACIÓN ADMINISTRATIVA	0.00	0.00
5.3.1.2	PARTICIPACIONES DE LAS ENTIDADES FEDERATIVAS A LOS MUNICIPIOS	0.00	0.00
5.3.2	APORTACIONES		
5.3.2.1	APORTACIONES DE LA FEDERACIÓN A ENTIDADES FEDERATIVAS Y MUNICIPIOS	0.00	0.00
5.3.2.1.1	APORTACIONES DE LA FEDERACIÓN A LAS ENTIDADES FEDERATIVAS	0.00	0.00
5.3.2.1.2	APORTACIONES DE LA FEDERACIÓN A	0.00	0.00



MUNICIPIO DE GUADALUPE VICTORIA, PUEBLA.
 NOTAS AL ESTADO DE ACTIVIDADES CONSOLIDADO
 DEL 01 DE ENERO AL 31 DE DICIEMBRE DE 2018 Y 2017.
 (Cifras en Pesos)

5.3.2.1.4	MUNICIPIOS		
	APORTACIONES PREVISTAS EN LEYES Y DECRETOS AL SISTEMA DE PROTECCIÓN SOCIAL	0.00	0.00
5.3.2.1.5	APORTACIONES PREVISTAS EN LEYES Y DECRETOS COMPENSATORIAS A ENTIDADES FEDERATIVAS Y MUNICIPIOS	0.00	0.00
5.3.2.2	APORTACIONES DE LAS ENTIDADES FEDERATIVAS A LOS MUNICIPIOS	0.00	0.00
5.3.3	CONVENIOS	0.00	0.00
5.3.3.1	CONVENIOS DE REASIGNACIÓN	0.00	0.00
5.3.3.2	CONVENIOS DE DESCENTRALIZACIÓN Y OTROS	0.00	0.00
5.3.3.2.2	CONVENIOS DE DESCENTRALIZACIÓN	0.00	0.00
5.3.3.2.3	OTROS CONVENIOS	0.00	0.00
5.4	INTERESES, COMISIONES Y OTROS GASTOS DE LA DEUDA PÚBLICA	0.00	0.00
5.4.1	INTERESES DE LA DEUDA PÚBLICA	0.00	0.00
5.4.1.1	INTERESES DE LA DEUDA PÚBLICA INTERNA	0.00	0.00
5.4.1.1.1	INTERESES DE LA DEUDA INTERNA CON INSTITUCIONES DE CRÉDITO	0.00	0.00
5.4.1.1.2	INTERESES DERIVADOS DE LA COLOCACIÓN DE TÍTULOS Y VALORES	0.00	0.00
5.4.1.1.3	INTERESES POR ARRENDAMIENTOS FINANCIEROS NACIONALES	0.00	0.00
5.4.1.2	INTERESES DE LA DEUDA PÚBLICA EXTERNA	0.00	0.00
5.4.1.2.4	INTERESES DE LA DEUDA EXTERNA CON INSTITUCIONES DE CRÉDITO	0.00	0.00
5.4.1.2.5	INTERESES DE LA DEUDA DE ORGANISMOS FINANCIEROS INTERNACIONALES	0.00	0.00
5.4.1.2.6	INTERESES DE LA DEUDA BILATERAL	0.00	0.00
5.4.1.2.7	INTERESES DERIVADOS DE LA COLOCACIÓN DE TÍTULOS Y VALORES EN EL EXTERIOR	0.00	0.00
5.4.1.2.8	INTERESES POR ARRENDAMIENTOS FINANCIEROS INTERNACIONALES	0.00	0.00
5.4.2	COMISIONES DE LA DEUDA PÚBLICA	0.00	0.00
5.4.2.1	COMISIONES DE LA DEUDA PÚBLICA INTERNA	0.00	0.00
5.4.2.2	COMISIONES DE LA DEUDA PÚBLICA EXTERNA	0.00	0.00
5.4.3	GASTOS DE LA DEUDA PÚBLICA	0.00	0.00
5.4.3.1	GASTOS DE LA DEUDA PÚBLICA INTERNA	0.00	0.00
5.4.3.2	GASTOS DE LA DEUDA PÚBLICA EXTERNA	0.00	0.00
5.4.4	COSTO POR COBERTURAS	0.00	0.00
5.4.4.1	COSTO POR COBERTURAS	0.00	0.00
5.4.4.1.1	COSTOS POR COBERTURA DE LA DEUDA PÚBLICA INTERNA	0.00	0.00
5.4.4.1.2	COSTOS POR COBERTURA DE LA DEUDA PÚBLICA EXTERNA	0.00	0.00
5.4.5	APOYOS FINANCIEROS	0.00	0.00
5.4.5.1	APOYOS FINANCIEROS A INTERMEDIARIOS	0.00	0.00
5.4.5.2	APOYO FINANCIEROS A AHORRADORES Y DEUDORES DEL SISTEMA FINANCIERO NACIONAL	0.00	0.00
5.5	OTROS GASTOS Y PÉRDIDAS EXTRAORDINARIAS	33,335.00	0.07
5.5.1	ESTIMACIONES, DEPRECIACIONES, DETERIOROS, OBSOLESCENCIAS Y AMORTIZACIONES	33,335.00	0.07
5.5.1.1	ESTIMACIONES POR PÉRDIDAS O DETERIOROS DE ACTIVOS CIRCULANTES	0.00	0.00
5.5.1.2	ESTIMACIONES POR PÉRDIDAS O DETERIOROS DE ACTIVOS NO CIRCULANTES	0.00	0.00
5.5.1.3	DEPRECIACIÓN DE BIENES INMUEBLES	0.00	0.00
5.5.1.4	DEPRECIACIÓN DE INFRAESTRUCTURA	0.00	0.00
5.5.1.5	DEPRECIACIÓN DE BIENES MUEBLES	0.00	0.00
5.5.1.6	DETERIORO DE LOS ACTIVOS BIOLÓGICOS	0.00	0.00
5.5.1.7	AMORTIZACIÓN DE ACTIVOS INTANGIBLES	0.00	0.00
5.5.1.8	DISMINUCIÓN DE BIENES POR PÉRDIDA, OBSOLESCENCIA Y DETERIORO	33,335.00	0.07
5.5.2	PROVISIONES	0.00	0.00
5.5.2.1	PROVISIONES DE PASIVOS A CORTO PLAZO	0.00	0.00
5.5.2.2	PROVISIONES DE PASIVOS A LARGO PLAZO	0.00	0.00



MUNICIPIO DE GUADALUPE VICTORIA, PUEBLA.
NOTAS AL ESTADO DE ACTIVIDADES CONSOLIDADO
DEL 01 DE ENERO AL 31 DE DICIEMBRE DE 2018 Y 2017.
(Cifras en Pesos)

5.5.3	DISMINUCIONES DE INVENTARIOS		
5.5.3.1	DISMINUCIONES DE INVENTARIOS DE MERCANCIAS PARA VENTA	0.00	0.00
5.5.3.2	DISMINUCIONES DE INVENTARIOS DE MERCANCIAS TERMINADAS	0.00	0.00
5.5.3.3	DISMINUCIONES DE INVENTARIOS DE MERCANCIAS EN PROCESO DE ELABORACIÓN	0.00	0.00
5.5.3.4	DISMINUCIONES DE INVENTARIOS DE MATERIAS PRIMAS, MATERIALES Y SUMINISTROS PARA PRODUCCIÓN	0.00	0.00
5.5.3.5	DISMINUCIONES DE ALMACÉN DE MATERIALES Y SUMINISTROS DE CONSUMO	0.00	0.00
5.5.4	AUMENTO POR INSUFICIENCIA DE ESTIMACIONES POR PÉRDIDA O DETERIORO U OBSOLESCENCIA	0.00	0.00
5.5.4.1	AUMENTO POR INSUFICIENCIA DE ESTIMACIONES POR PÉRDIDA O DETERIORO U OBSOLESCENCIA	0.00	0.00
5.5.5	AUMENTO POR INSUFICIENCIA DE PROVISIONES	0.00	0.00
5.5.5.1	AUMENTO POR INSUFICIENCIA DE PROVISIONES	0.00	0.00
5.5.9	OTROS GASTOS	0.00	0.00
5.5.9.1	GASTOS DE EJERCICIOS ANTERIORES	0.00	0.00
5.5.9.2	PÉRDIDAS POR RESPONSABILIDADES	0.00	0.00
5.5.9.3	BONIFICACIONES Y DESCUENTOS OTORGADOS	0.00	0.00
5.5.9.4	DIFERENCIAS POR TIPO DE CAMBIO	0.00	0.00
5.5.9.5	NEGATIVAS EN EFECTIVO Y EQUIVALENTES	0.00	0.00
5.5.9.6	DIFERENCIAS DE COTIZACIONES NEGATIVAS EN VALORES NEGOCIABLES	0.00	0.00
5.5.9.7	RESULTADOS POR POSICIÓN MONETARIA	0.00	0.00
5.5.9.9	PÉRDIDAS POR PARTICIPACIÓN PATRIMONIAL	0.00	0.00
5.5.9.9.1	OTROS GASTOS VARIOS	0.00	0.00
5.6	DIVIDENDOS Y RETIROS DE LAS CUASISOCIEDADES	0.00	0.00
5.6.1	INVERSIÓN PÚBLICA	4,740,463.34	9.92
5.6.1.1	INVERSIÓN PÚBLICA NO CAPITALIZABLE	4,740,463.34	9.92
5.6.1.1.1	CONSTRUCCIÓN EN BIENES NO CAPITALIZABLE	4,740,463.34	9.92
5.6.1.1.2	EDIFICACIÓN HABITACIONAL	0.00	0.00
5.6.1.1.2	EDIFICACIÓN NO HABITACIONAL	1,017,136.29	2.13
5.6.1.1.3	CONST. DE OBRAS PARA EL ABASTECIMIENTO DE AGUA, ELECTRICIDAD Y TELECOMUNICACIONES	2,383,511.60	4.99
5.6.1.1.4	DIVISIÓN DE TERRENOS Y CONSTRUCCIÓN DE OBRAS DE URBANIZACIÓN	1,339,811.45	2.80
5.6.1.1.5	CONSTRUCCIÓN DE VÍAS DE COMUNICACIÓN	0.00	0.00
5.6.1.1.6	OTRAS CONSTRUCCIONES DE INGENIERÍA CIVIL U OBRA PESADA	0.00	0.00
5.6.1.1.7	INSTALACIONES Y EQUIPOS EN CONSTRUCCIONES	0.00	0.00
5.6.1.1.9	TRABAJOS DE ACABADOS EN EDIFICACIONES Y OTROS TRABAJOS ESPECIALIZADOS		0.00
	TOTAL	48,293,590.30	100.00

II

Bajo protesta de decir verdad declaramos que los Estados financieros y sus notas, son razonablemente correctos y son responsabilidad del emisor.




C. AURELIO FLORES SOLANO
PRESIDENTE MUNICIPAL CONSTITUCIONAL

Guadalupe Victoria
PRESIDENCIA
H. AYUNTAMIENTO
2018 - 2021



Guadalupe Victoria
C. RAFAEL HERNÁNDEZ LORENZO
TESORERO MUNICIPAL
TESORERÍA
H. AYUNTAMIENTO
2018 - 2021



Guadalupe Victoria
C. ESMERALDA VÁZQUEZ PARRAGUIRRE
SECRETARÍA GENERAL

SECRETARÍA
H. AYUNTAMIENTO
2018 - 2021



MUNICIPIO DE GUADALUPE VICTORIA, PUEBLA.
 NOTAS AL ESTADO DE VARIACIONES EN LA HACIENDA PUBLICA/PATRIMONIO
 DEL 01 DE ENERO AL 31 DE DICIEMBRE DE 2018.
 (Cifras en Pesos)


VPH-01 PATRIMONIO		CONTRIBUIDO:				
Cuenta	Nombre de la Cuenta	Saldo Inicial	Variación	Saldo Final	Tipo	Naturaleza
3.1.1	APORTACIONES					
3.1.2	DONACIONES DE CAPITAL	119,906,818.85	0.00	119,906,818.85		
3.1.3	ACTUALIZACIÓN DE LA HACIENDA PÚBLICA/PATRIMONIO	0.00	0.00	0.00		
	TOTAL	119,906,818.85	0.00	119,906,818.85		

VPH-02 PATRIMONIO		GENERADO:				
Cuenta	Nombre de la Cuenta	Saldo Inicial	Variación	Saldo Final	Procedencia	
3.2.1	RESULTADOS DEL EJERCICIO (AHORRO / DESAHORRO)	25,278,977.50	4,260,117.83	29,539,095.33		
3.2.2	RESULTADOS DE EJERCICIOS ANTERIORES					
3.2.3	REVALÚOS	16,006,049.26	25,278,977.50	41,285,026.76		
3.2.3.1	REVALÚO DE BIENES INMUEBLES	0.00	0.00	0.00		
3.2.3.2	REVALÚO DE BIENES MUEBLES	0.00	0.00	0.00		
3.2.3.3	REVALÚO DE BIENES INTANGIBLES	0.00	0.00	0.00		
3.2.3.9	OTROS REVALÚOS	0.00	0.00	0.00		
3.2.4	RESERVAS	0.00	0.00	0.00		
3.2.4.1	RESERVAS DE PATRIMONIO	0.00	0.00	0.00		
3.2.4.2	RESERVAS TERRITORIALES	0.00	0.00	0.00		
3.2.4.3	RESERVAS POR CONTINGENCIAS	0.00	0.00	0.00		
3.2.5	RECTIFICACIONES DE RESULTADOS DE EJERCICIOS ANTERIORES	0.00	0.00	0.00		
3.2.5.1	CAMBIOS EN POLÍTICAS CONTABLES	0.00	0.00	0.00		
3.2.5.2	CAMBIOS POR ERRORES CONTABLES	0.00	0.00	0.00		
	TOTAL	41,285,026.76	29,539,095.33	70,824,122.09		

Bajo protesta de decir verdad declaramos que los Estados Financieros y sus notas son razonablemente correctos y son responsabilidad del emisor.


 Aurelio Flores Solano
 PRESIDENTE MUNICIPAL CONSTITUCIONAL
 PRESIDENCIA
 H. AYUNTAMIENTO
 2018 - 2021


 C. Esmeralda Vazquez Parraguirre
 SECRETARIA GENERAL
 TRESORERIA
 H. AYUNTAMIENTO
 2018 - 2021


 Rafael Hernandez Lorenzo
 TRESORERO MUNICIPAL
 SECRETARIA
 H. AYUNTAMIENTO
 2018 - 2021



MUNICIPIO DE GUADALUPE VICTORIA, PUEBLA.
 NOTAS AL ESTADO DE FLUJOS DE EFECTIVO
 DEL 01 DE ENERO AL 31 DE DICIEMBRE DE 2018.
 (Cifras en Pesos)

EFE-01 FLUJO DE EFECTIVO:

Cuenta	Nombre de la Cuenta	Monto	2017
1.1.1.1	EFECTIVO		
1.1.1.2	BANCOS/TESORERÍA	309,798.05	17,214.97
1.1.1.3	BANCOS/DEPENDENCIAS Y OTROS	200,775.14	287,144.25
1.1.1.4	INVERSIONES TEMPORALES (HASTA 3 MESES)	0.00	0.00
1.1.1.5	FONDOS CON AFECTACIÓN ESPECÍFICA	0.00	0.00
1.1.1.6	DEPÓSITOS DE FONDOS DE TERCEROS EN GARANTÍA Y/O ADMINISTRACIÓN	0.00	0.00
1.1.1.9	OTROS EFECTIVOS Y EQUIVALENTES	0.00	0.00
1.1.1	TOTAL	510,573.19	304,359.22

EFE-02 ADQUISICIÓN BIENES MUEBLES E INMUEBLES:

Cuenta	Nombre de la Cuenta	Monto	Subsidio
1.2.3	BIENES INMUEBLES, INFRAESTRUCTURA Y CONSTRUCCIONES EN PROCESO		26,068,253.68
1.2.3.1	TERRENOS		0.00
1.2.3.2	VIVIENDAS		0.00
1.2.3.3	EDIFICIOS NO HABITACIONALES		0.00
1.2.3.4	INFRAESTRUCTURA		0.00
1.2.3.5	CONSTRUCCIONES EN PROCESO EN BIENES DE DOMINIO PÚBLICO		5,247,916.15
1.2.3.6	CONSTRUCCIONES EN PROCESO EN BIENES PROPIOS		20,820,337.53
1.2.3.9	OTROS BIENES INMUEBLES		0.00
1.2.4	BIENES MUEBLES		0.00
1.2.4.1	MOBILIARIO Y EQUIPO DE ADMINISTRACIÓN		575,665.00
1.2.4.2	MOBILIARIO Y EQUIPO EDUCACIONAL Y RECREATIVO		-17,835.00
1.2.4.3	EQUIPO E INSTRUMENTAL MÉDICO Y DE LABORATORIO		0.00
1.2.4.4	VEHÍCULOS Y EQUIPO DE TRANSPORTE		0.00
1.2.4.5	EQUIPO DE DEFENSA Y SEGURIDAD		0.00
1.2.4.6	MAQUINARIA, OTROS EQUIPOS Y HERRAMIENTAS		609,000.00
1.2.4.7	COLECCIONES, OBRAS DE ARTE Y OBJETOS VALIOSOS		-15,500.00
1.2.4.8	ACTIVOS BIOLÓGICOS		0.00
1.2.5	ACTIVOS INTANGIBLES		0.00
1.2.5.1	SOFTWARE		0.00
1.2.5.2	PATENTES, MARCAS Y DERECHOS		0.00
1.2.5.3	CONCESIONES Y FRANQUICIAS		0.00
1.2.5.4	LICENCIAS		0.00
1.2.5.9	OTROS ACTIVOS INTANGIBLES		0.00
	TOTAL		26,643,918.68

EFE-03 CONCILIACIÓN DEL FLUJO DE EFECTIVO:

Cuenta	Nombre de la Cuenta	Monto	2016
5.4	FLUJO NETO DE EFECTIVO DE LAS ACTIVIDADES DE OPERACIÓN MENOS MOVIMIENTOS DE PARTIDAS (O RUBROS) QUE NO AFECTAN AL EFECTIVO	34,312,893.67	25,278,977.50



MUNICIPIO DE GUADALUPE VICTORIA, PUEBLA.
 NOTAS AL ESTADO DE FLUJOS DE EFECTIVO
 DEL 01 DE ENERO AL 31 DE DICIEMBRE DE 2018.
 (Cifras en Pesos)

5.5	OTROS GASTOS Y PÉRDIDAS EXTRAORDINARIAS		
5.5.1	ESTIMACIONES, DEPRECIACIONES, DETERIOROS, OBSOLESCENCIAS Y AMORTIZACIONES	33,335.00	0.00
5.5.1.1	ESTIMACIONES POR PÉRDIDAS O DETERIOROS DE ACTIVOS CIRCULANTES	0.00	0.00
5.5.1.2	ESTIMACIONES POR PÉRDIDAS O DETERIOROS DE ACTIVOS NO CIRCULANTES	0.00	0.00
5.5.1.3	DEPRECIACIÓN DE BIENES INMUEBLES	0.00	0.00
5.5.1.4	DEPRECIACIÓN DE INFRAESTRUCTURA	0.00	0.00
5.5.1.5	DEPRECIACIÓN DE BIENES MUEBLES	0.00	0.00
5.5.1.6	DETERIORO DE LOS ACTIVOS BIOLÓGICOS	0.00	0.00
5.5.1.7	AMORTIZACIÓN DE ACTIVOS INTANGIBLES	0.00	0.00
5.5.1.8	DISMINUCIÓN DE BIENES POR PÉRDIDA, OBSOLESCENCIA Y DETERIORO	33,335.00	0.00
5.5.2	PROVISIONES	0.00	0.00
5.5.2.1	PROVISIONES DE PASIVOS A CORTO PLAZO	0.00	0.00
5.5.2.2	PROVISIONES DE PASIVOS A LARGO PLAZO	0.00	0.00
5.5.3	DISMINUCIONES DE INVENTARIOS	0.00	0.00
5.5.3.1	DISMINUCIONES DE INVENTARIOS DE MERCANCÍAS PARA VENTA	0.00	0.00
5.5.3.2	DISMINUCIONES DE INVENTARIOS DE MERCANCÍAS TERMINADAS	0.00	0.00
5.5.3.3	DISMINUCIONES DE INVENTARIOS DE MERCANCÍAS EN PROCESO DE ELABORACIÓN	0.00	0.00
5.5.3.4	DISMINUCIONES DE INVENTARIOS DE MATERIAS PRIMAS, MATERIALES Y SUMINISTROS PARA PRODUCCIÓN	0.00	0.00
5.5.3.5	DISMINUCIONES DE ALMACÉN DE MATERIALES Y SUMINISTROS DE CONSUMO	0.00	0.00
5.5.4	AUMENTO POR INSUFICIENCIA DE ESTIMACIONES POR PÉRDIDA O DETERIORO U OBSOLESCENCIA	0.00	0.00
5.5.4.1	AUMENTO POR INSUFICIENCIA DE ESTIMACIONES POR PÉRDIDA O DETERIORO U OBSOLESCENCIA	0.00	0.00
5.5.5	AUMENTO POR INSUFICIENCIA DE PROVISIONES	0.00	0.00
5.5.5.1	AUMENTO POR INSUFICIENCIA DE PROVISIONES	0.00	0.00
5.5.9	OTROS GASTOS	0.00	0.00
5.5.9.1	GASTOS DE EJERCICIOS ANTERIORES	0.00	0.00
5.5.9.2	PÉRDIDAS POR RESPONSABILIDADES	0.00	0.00
5.5.9.3	BONIFICACIONES Y DESCUENTOS OTORGADOS	0.00	0.00
5.5.9.4	DIFERENCIAS POR TIPO DE CAMBIO NEGATIVAS EN EFECTIVO Y EQUIVALENTES	0.00	0.00
5.5.9.5	DIFERENCIAS DE COTIZACIONES NEGATIVAS EN VALORES NEGOCIABLES	0.00	0.00
5.5.9.6	RESULTADOS POR POSICIÓN MONETARIA	0.00	0.00
5.5.9.7	PÉRDIDAS POR PARTICIPACIÓN PATRIMONIAL	0.00	0.00
5.5.9.9	OTROS GASTOS VARIOS	0.00	0.00
5.6	INVERSIÓN PÚBLICA		
5.6.1	INVERSIÓN PÚBLICA NO CAPITALIZABLE	4,741,463.34	0.00
5.6.1.1	CONSTRUCCIÓN EN BIENES NO CAPITALIZABLE IGUAL	4,741,463.34	0.00
	RESULTADOS DEL EJERCICIO (AHORRO/DESAHORRO)	29,539,095.33	25,278,977.50



MUNICIPIO DE GUADALUPE VICTORIA, PUEBLA.
NOTAS AL ESTADO DE FLUJOS DE EFECTIVO
DEL 01 DE ENERO AL 31 DE DICIEMBRE DE 2018.
(Cifras en Pesos)

Bajo protesta de decir verdad declaramos que los Estados Financieros y sus notas,
son razonablemente correctos y son responsabilidad del emisor.



C. AURELIO FLORES SOLANO
PRESIDENTE MUNICIPAL CONSTITUCIONAL

Guadalupe Victoria
PRESIDENCIA
H. AYUNTAMIENTO
2018 - 2021



C. RAFAEL HERNANDEZ LORENZO
TESORERO MUNICIPAL

Guadalupe Victoria
TESORERIA
H. AYUNTAMIENTO
2018 - 2021



C. ESMERALDA VAZQUEZ PARRAGUIRRE
SECRETARIA GENERAL

Guadalupe Victoria
SECRETARIA
H. AYUNTAMIENTO
2018 - 2021



MUNICIPIO DE GUADALUPE VICTORIA, PUEBLA.
 CONCILIACION
 DEL 01 DE ENERO AL 31 DE DICIEMBRE DE 2018.
 (Cifras en Pesos)

CONCILIACIÓN ENTRE LOS INGRESOS PRESUPUESTARIOS Y CONTABLES:

Cuenta	Nombre de la Cuenta	Importe	Importe
	1. Ingresos Presupuestarios		77,831,685.62
	2. Más ingresos contables no presupuestarios		0.01
4.3.2	INCREMENTO POR VARIACIÓN DE INVENTARIOS	0.00	
4.3.3	DISMINUCIÓN DEL EXCESO DE ESTIMACIONES POR PÉRDIDA O DETERIORO U OBSOLESCENCIA	0.00	
4.3.4	DISMINUCIÓN DEL EXCESO DE PROVISIONES	0.00	
4.3.9	OTROS INGRESOS Y BENEFICIOS VARIOS	0.00	
	OTROS INGRESOS CONTABLES NO PRESUPUESTARIOS	0.00	
	3. Menos ingresos presupuestarios no contables		0.00
5.2	PRODUCTOS DE CAPITAL		
6.2	APROVECHAMIENTOS DE CAPITAL	0.00	
0	INGRESOS DERIVADOS DE FINANCIAMIENTOS	0.00	
	OTROS INGRESOS PRESUPUESTARIOS NO CONTABLES	0.00	
	4. Ingresos Contables (4 = 1 + 2 - 3)		77,831,685.63



MUNICIPIO DE GUADALUPE VICTORIA, PUEBLA.
CONCILIACION
DEL 01 DE ENERO AL 31 DE DICIEMBRE DE 2018.
(Cifras en Pesos)

CONCILIACIÓN ENTRE LOS EGRESOS PRESUPUESTARIOS Y CONTABLES:

Cuenta	Nombre de la Cuenta	Importe	Importe
	1. Total de egresos presupuestarios		74,712,604.20
	2. Menos egresos presupuestarios no contables		31,417,717.02
5.1	MOBILIARIO Y EQUIPO DE ADMINISTRACIÓN		
5.2	MOBILIARIO Y EQUIPO EDUCACIONAL Y RECREATIVO	0.00	
5.3	EQUIPO E INSTRUMENTAL MÉDICO Y DE LABORATORIO	0.00	
5.4	VEHÍCULOS Y EQUIPO DE TRANSPORTE		
5.5	EQUIPO DE DEFENSA Y SEGURIDAD	0.00	
5.6	MAQUINARIA, OTROS EQUIPOS Y HERRAMIENTAS	609,000.00	
5.7	ACTIVOS BIOLÓGICOS	0.00	
5.8-6.1-6.3	BIENES INMUEBLES	0.00	
5.9	ACTIVOS INTANGIBLES	6,397,811.85	
6.2	OBRA PÚBLICA	0.00	
7.2	ACCIONES Y PARTICIPACIONES DE CAPITAL	24,410,905.17	
7.3	COMPRA DE TÍTULOS Y VALORES	0.00	
7.5	INVERSIONES EN FIDEICOMISOS, MANDATOS Y OTROS ANÁLOGOS	0.00	
7.9	PROVISIONES PARA CONTINGENCIAS Y OTRAS EROGACIONES ESPECIALES	0.00	
9.1	AMORTIZACIÓN DE LA DEUDA PÚBLICA	0.00	
9.9	ADEUDOS DE EJERCICIOS FISCALES ANTERIORES (ADEFAS)	0.00	
	OTROS EGRESOS PRESUPUESTALES NO CONTABLES	0.00	
	3. Más gastos contables no presupuestales		4,998,703.12
5.5.1	ESTIMACIONES, DEPRECIACIONES, DETERIOROS, OBSOLESCENCIAS Y AMORTIZACIONES	33,335.00	
5.5.2	PROVISIONES	0.00	
5.5.3	DISMINUCIONES DE INVENTARIOS	0.00	
5.5.4	AUMENTO POR INSUFICIENCIA DE ESTIMACIONES POR PÉRDIDA O DETERIORO U OBSOLESCENCIA	0.00	
5.5.5	AUMENTO POR INSUFICIENCIA DE PROVISIONES	0.00	
5.5.9	OTROS GASTOS	0.00	
	OTROS GASTOS CONTABLES NO PRESUPUESTALES	4,965,368.12	
	4. Total de Gasto Contable (4 = 1 - 2 + 3)		48,293,590.30

Bajo protesta de decir verdad declaramos que los Estados Financieros y sus notas, son razonablemente correctos y son responsabilidad del emisor.


C. AURELIO FLORES SOLANO
PRESIDENTE MUNICIPAL CONSTITUCIONAL

Guadalupe Victoria
PRESIDENCIA
H. AYUNTAMIENTO
2018 - 2021


C. ESMERALDA VAZQUEZ PARRAGUIRRE
SECRETARIA GENERAL

Guadalupe Victoria
SECRETARIA
H. AYUNTAMIENTO
2018 - 2021


C. RAFAEL HERNANDEZ LORENZO
TESORERO MUNICIPAL

Guadalupe Victoria
TESORERIA
H. AYUNTAMIENTO
2018 - 2021



MUNICIPIO DE GUADALUPE VICTORIA, PUEBLA.
 NOTAS DE MEMORIA
 DEL 01 DE ENERO AL 31 DE DICIEMBRE DE 2018.
 (Cifras en Pesos)

MEM-01 CUEI ORDEN CONTABLES:

Cuenta	Nombre de la Cuenta	Saldo Inicial	Cargo	Abono	Saldo Final
7	CUENTAS DE ORDEN CONTABLES				
7.1	VALORES	0.00		0.00	0.00 (d)
7.1.1	VALORES EN CUSTODIA	0.00		0.00	0.00 (d)
7.1.2	CUSTODIA DE VALORES	0.00		0.00	0.00 (d)
7.1.3	INSTRUMENTOS DE CRÉDITO PRESTADOS A FORMADORES DE MERCADO	0.00		0.00	0.00 (a)
7.1.4	PRÉSTAMO DE INSTRUMENTOS DE CRÉDITO A FORMADORES DE MERCADO Y SU GARANTÍA	0.00		0.00	0.00 (a)
7.1.5	INSTRUMENTOS DE CRÉDITO RECIBIDOS EN GARANTÍA DE LOS FORMADORES DE MERCADO	0.00		0.00	0.00 (d)
7.1.6	GARANTÍA DE CRÉDITOS RECIBIDOS DE LOS FORMADORES DE MERCADO	0.00		0.00	0.00 (a)
7.2	EMISIÓN DE OBLIGACIONES				
7.2.1	AUTORIZACIÓN PARA LA EMISIÓN DE BONOS, TÍTULOS Y VALORES DE LA DEUDA PÚBLICA INTERNA	0.00		0.00	0.00 (d)
7.2.2	AUTORIZACIÓN PARA LA EMISIÓN DE BONOS, TÍTULOS Y VALORES DE LA DEUDA PÚBLICA EXTERNA	0.00		0.00	0.00 (d)
7.2.3	EMISIONES AUTORIZADAS DE LA DEUDA PÚBLICA INTERNA Y EXTERNA	0.00		0.00	0.00 (a)
7.2.4	SUSCRIPCIÓN DE CONTRATOS DE PRÉSTAMOS Y OTRAS OBLIGACIONES DE LA DEUDA PÚBLICA INTERNA	0.00		0.00	0.00 (d)
7.2.5	SUSCRIPCIÓN DE CONTRATOS DE PRÉSTAMOS Y OTRAS OBLIGACIONES DE LA DEUDA PÚBLICA EXTERNA	0.00		0.00	0.00 (d)
7.2.6	CONTRATOS DE PRÉSTAMOS Y OTRAS OBLIGACIONES DE LA DEUDA PÚBLICA INTERNA Y EXTERNA	0.00		0.00	0.00 (a)
7.3	AVALES Y GARANTÍAS				
7.3.1	AVALES AUTORIZADOS	0.00		0.00	0.00 (d)
7.3.2	AVALES FIRMADOS	0.00		0.00	0.00 (d)
7.3.3	FIANZAS Y GARANTÍAS RECIBIDAS POR DEUDAS A COBRAR	0.00		0.00	0.00 (a)
7.3.4	FIANZAS Y GARANTÍAS RECIBIDAS	0.00		0.00	0.00 (d)
7.3.5	FIANZAS OTORGADAS PARA RESPALDAR OBLIGACIONES NO FISCALES DEL GOBIERNO	0.00		0.00	0.00 (a)
7.3.6	FIANZAS OTORGADAS DEL GOBIERNO PARA RESPALDAR OBLIGACIONES NO FISCALES	0.00		0.00	0.00 (a)
7.4	JUICIOS				
7.4.1	DEMANDAS JUDICIALES EN PROCESO DE RESOLUCIÓN	0.00		0.00	0.00 (d)
7.4.2	RESOLUCIÓN DE DEMANDAS EN PROCESO JUDICIAL	0.00		0.00	0.00 (a)
7.5	INVERSIÓN MEDIANTE PROYECTOS PARA PRESTACIÓN DE SERVICIOS (PPS) Y SIMILARES	0.00		0.00	0.00 (d)
7.5.1	CONTRATOS PARA INVERSIÓN MEDIANTE PROYECTOS PARA PRESTACIÓN DE SERVICIOS (PPS) Y SIMILARES	0.00		0.00	0.00 (d)
7.5.2	INVERSIÓN PÚBLICA CONTRATADA MEDIANTE PROYECTOS PARA PRESTACIÓN DE SERVICIOS (PPS) Y SIMILARES	0.00		0.00	0.00 (a)
7.6	BIENES EN CONCESIONADOS O EN COMODATO				
7.6.1	BIENES BAJO CONTRATO EN CONCESIÓN	0.00		0.00	0.00 (d)
7.6.2	CONTRATO DE CONCESIÓN POR BIENES	0.00		0.00	0.00 (d)
7.6.3	BIENES BAJO CONTRATO EN COMODATO	0.00		0.00	0.00 (a)
7.6.4	CONTRATO DE COMODATO POR BIENES	0.00		0.00	0.00 (d)
7.7	OTRAS CUENTAS DE ORDEN				
7.7.1	OTRAS CUENTAS DE ORDEN	0.00		0.00	0.00 (a)
7.X	BIENES ARQUEOLÓGICOS, ARTÍSTICOS E HISTÓRICOS				
7.X.1	BIENES ARQUEOLÓGICOS EN CUSTODIA	0.00		0.00	0.00 (d)
7.X.2	CUSTODIA DE BIENES ARQUEOLÓGICOS	0.00		0.00	0.00 (d)
7.X.3	BIENES ARTÍSTICOS EN CUSTODIA	0.00		0.00	0.00 (a)
7.X.4	CUSTODIA DE BIENES ARTÍSTICOS	0.00		0.00	0.00 (d)
7.X.5	BIENES HISTÓRICOS EN CUSTODIA	0.00		0.00	0.00 (a)
7.X.6	CUSTODIA DE BIENES HISTÓRICOS	0.00		0.00	0.00 (d)



MUNICIPIO DE GUADALUPE VICTORIA, PUEBLA.
NOTAS DE MEMORIA
DEL 01 DE ENERO AL 31 DE DICIEMBRE DE 2018.
(Cifras en Pesos)

MEM-02 CUEI ORDEN PRESUPUESTARIAS:

Cuenta	Nombre de la Cuenta	Saldo Inicial	Cargo	Abono	Saldo Final
8	CUENTAS DE ORDEN PRESUPUESTARIAS				
8.1	LEY DE INGRESOS	0.00	681,988,002.27	681,988,002.27	0.00 (a)
8.1.1	LEY DE INGRESOS ESTIMADA	0.00	230,307,620.84	230,307,620.84	0.00 (a)
8.1.2	LEY DE INGRESOS POR EJECUTAR	0.00	55,225,180.83	0.00	55,225,180.83 (d)
8.1.3	MODIFICACIONES A LA LEY DE INGRESOS ESTIMADA	0.00	79,485,245.96	77,191,143.73	-2,294,102.20 (a)
8.1.4	LEY DE INGRESOS DEVENGADA	0.00	21,965,962.93	2,384,845.64	19,581,117.29 (d)
8.1.5	LEY DE INGRESOS RECAUDADA	0.00	73,631,231.12	7,711,400.32	3,469,169.20 (a)
8.2	PRESUPUESTO DE EGRESOS	0.00	0.00	73,631,231.12	73,631,231.12 (a)
8.2.1	PRESUPUESTO DE EGRESOS APROBADO	0.00	451,680,381.43	451,680,381.43	0.00 (d)
8.2.2	PRESUPUESTO DE EGRESOS POR EJERCER	0.00	0.00	55,225,180.83	55,225,180.83 (a)
8.2.3	MODIFICACIONES AL PRESUPUESTO DE EGRESOS APROBADO	0.00	114,783,126.96	114,784,541.21	-1,414.25 (d)
8.2.4	PRESUPUESTO DE EGRESOS COMPROMETIDO	0.00	40,588,510.21	59,557,946.13	18,969,435.92 (a)
8.2.5	PRESUPUESTO DE EGRESOS DEVENGADO	0.00	74,196,031.00	74,194,663.88	1,367.12 (d)
8.2.6	PRESUPUESTO DE EGRESOS EJERCIDO	0.00	74,194,663.88	73,958,863.19	235,800.69 (d)
8.2.7	PRESUPUESTO DE EGRESOS PAGADO	0.00	73,958,863.19	73,959,186.19	-323.00 (d)
II		0.00	73,959,186.19	0.00	73,959,186.19 (d)

Bajo protesta de decir verdad declaramos que los Estados Financieros y sus notas son razonablemente correctos y son responsabilidad del emisor.



C. AURELIO FLORES SOLANO
PRESIDENTE MUNICIPAL CONSTITUCIONAL

Guadalupe Victoria

PRESIDENCIA
H. AYUNTAMIENTO
2018 - 2021



C. ESMERALDA VAZQUEZ PARRAGUIRRE
SECRETARÍA GENERAL

Guadalupe Victoria

SECRETARÍA
H. AYUNTAMIENTO
2018 - 2021



C. RAFAEL HERNANDEZ LORENZO
TESORERO MUNICIPAL

Guadalupe Victoria

TESORERÍA
H. AYUNTAMIENTO
2018 - 2021



CLAVE:
ENTIDAD FISCALIZADA:

19-08
Guadalupe Victoria

INVENTARIO DE BIENES MUEBLES

BIENES MUEBLES																		
Número de inventario (Código)	Descripción, Marca, Modelo y Serie	Subcuenta	Responsable del Resguardo y Área Administrativa	Documento que acredita la Propiedad (CFDI)	Motivo de alta	Motivo de baja	Documento que acredita la baja	Fuente de financiamiento	Importe	Fecha de Adquisición	% Depreciación Bien Mueble	% Depreciación del ejercicio	% Depreciación Acumulada al final del ejercicio	Monto Depreciación del ejercicio	Monto Depreciación Acumulada al final del ejercicio	Valor Neto en libros al 31 de diciembre de 2017		
									A	B	C	D = C	E	F = E	G = A - F			
41.1	MUEBLES DE OFICINA Y ESTANTERÍA								\$ 26,682.81	01-ene-14						\$26,682.81		
0000003:13001	ESCRITORIO EJECUTIVO DE MADERA CON CUBIERTA	1.2.4.1.1	FELIPE CORTES HERNANDEZ PRESIDENCIA MUNICIPAL	SE DESCONOCE					\$ -	15-feb-08			0%	\$ -	\$ -	\$0.00		
0000004:13002	MESA DE MADERA COLOR CAFE	1.2.4.1.1	FELIPE CORTES HERNANDEZ PRESIDENCIA MUNICIPAL	SE DESCONOCE					\$ -	15-feb-08			0%	\$ -	\$ -	\$0.00		
0000005:13003	ARCHIVERO CUBIERTA DE VIDRIO CAFE	1.2.4.1.1	FELIPE CORTES HERNANDEZ PRESIDENCIA MUNICIPAL	SE DESCONOCE					\$ -	15-feb-08			0%	\$ -	\$ -	\$0.00		
0000006:13004	SILLON DE VISITA	1.2.4.1.1	FELIPE CORTES HERNANDEZ PRESIDENCIA MUNICIPAL	SE DESCONOCE					\$ -	15-feb-08			0%	\$ -	\$ -	\$0.00		
0000007:13005	SILLON DE VISITA	1.2.4.1.1	FELIPE CORTES HERNANDEZ PRESIDENCIA MUNICIPAL	SE DESCONOCE					\$ -	15-feb-08			0%	\$ -	\$ -	\$0.00		
0000008:13006	CREDENZA VIDRIO	1.2.4.1.1	FELIPE CORTES HERNANDEZ PRESIDENCIA MUNICIPAL	SE DESCONOCE					\$ -	15-feb-08			0%	\$ -	\$ -	\$0.00		
0000009:13007	MUEBLE DE MADERA NICHOS PARA BANDERA	1.2.4.1.1	FELIPE CORTES HERNANDEZ PRESIDENCIA MUNICIPAL	SE DESCONOCE					\$ -	15-feb-08			0%	\$ -	\$ -	\$0.00		
0000011:13009	SILLON RESPALDO ALTO NEUMAN	1.2.4.1.1	FELIPE CORTES HERNANDEZ PRESIDENCIA MUNICIPAL	SE DESCONOCE					\$ -	15-feb-08			0%	\$ -	\$ -	\$0.00		
0000013:13010	ESCRITORIO COLOR CAFE CON 3 CAJONES	1.2.4.1.1	MANUEL NAJERA LOPEZ OBRA PÚBLICA	SE DESCONOCE					\$ -	15-feb-08			0%	\$ -	\$ -	\$0.00		
0000017:13012	ANAQUEL METALICO COLOR GRIS	1.2.4.1.1	MANUEL NAJERA LOPEZ OBRA PÚBLICA	SE DESCONOCE					\$ -	15-feb-08			0%	\$ -	\$ -	\$0.00		
0000019:13014	MESA PARA COMPUTADORA	1.2.4.1.1	MANUEL NAJERA LOPEZ OBRA PÚBLICA	SE DESCONOCE					\$ -	15-feb-08			0%	\$ -	\$ -	\$0.00		
0000020:13015	ARCHIVERO DE MADERA CON 3 CAJONES	1.2.4.1.1	MANUEL NAJERA LOPEZ OBRA PÚBLICA	SE DESCONOCE					\$ -	15-feb-08			0%	\$ -	\$ -	\$0.00		
0000022:13017	MUEBLE CON 3 ENTREPAÑOS 2	1.2.4.1.1	MARIA DEL REFUGIO CORTES RODRIGUEZ REGISTRO CIVIL	SE DESCONOCE					\$ -	15-feb-08			0%	\$ -	\$ -	\$0.00		
0000023:13018	ESCRITORIO CON CUBIERTA DE VIDRIO	1.2.4.1.1	MARIA DEL REFUGIO CORTES RODRIGUEZ REGISTRO CIVIL	SE DESCONOCE					\$ -	15-feb-08			0%	\$ -	\$ -	\$0.00		
0000024:13019	ESCRITORIO DE MADERA CON DOS CAJONES	1.2.4.1.1	ALFREDO TAPIA HERNANDEZ TESORERIA	SE DESCONOCE					\$ -	15-feb-08			0%	\$ -	\$ -	\$0.00		
0000026:13020	SILLA TUBULAR NEGRA	1.2.4.1.1	MARIA DEL REFUGIO CORTES RODRIGUEZ REGISTRO CIVIL	SE DESCONOCE					\$ -	15-feb-08			0%	\$ -	\$ -	\$0.00		
0000027:13021	BARRA DE ATENCION AL PUBLICO	1.2.4.1.1	MARIA DEL REFUGIO CORTES RODRIGUEZ REGISTRO CIVIL	SE DESCONOCE					\$ -	15-feb-08			0%	\$ -	\$ -	\$0.00		
0000028:13022	MAQUINA ESCRIBIR OLIMPIA 7276431 Y 7640100	1.2.4.1.1	MARIA DEL REFUGIO CORTES RODRIGUEZ REGISTRO CIVIL	SE DESCONOCE					\$ -	15-feb-08			0%	\$ -	\$ -	\$0.00		
0000029:13023	MUEBLE PORTASOMBREROS	1.2.4.1.1	MARIA DEL REFUGIO CORTES RODRIGUEZ REGISTRO CIVIL	SE DESCONOCE					\$ -	15-feb-08			0%	\$ -	\$ -	\$0.00		
0000030:13024	CUADROS PERFIL HISTORICO, POBLACION CON PLANO DE LA POBLACION	1.2.4.1.1	MARIA DEL REFUGIO CORTES RODRIGUEZ REGISTRO CIVIL	SE DESCONOCE					\$ -	15-feb-08			0%	\$ -	\$ -	\$0.00		
0000031:13025	ARCHIVERO 3 GAVETAS	1.2.4.1.1	JOSE JUAN FERNANDO ISLAS GORDIAN TESORERIA	SE DESCONOCE					\$ -	15-feb-08			0%	\$ -	\$ -	\$0.00		
0000032:13026	ARCHIVERO METALICO DE 4 GAVETAS 32	1.2.4.1.1	DANIEL MARTINEZ CASTILLO SECRETARIA GENERAL	SE DESCONOCE					\$ -	15-feb-08			0%	\$ -	\$ -	\$0.00		
0000033:13027	ARCHIVERO DE MADERA CON TRES CAJONES	1.2.4.1.1	DANIEL MARTINEZ CASTILLO SECRETARIA GENERAL	SE DESCONOCE					\$ -	15-feb-08			0%	\$ -	\$ -	\$0.00		

0000034: 13028	ESCRITORIO CON CUBIERTA DE VIDRIO	1.2.4.1.1	DANIEL MARTINEZ CASTILLO SECRETARÍA GENERAL	SE DESCONOCE					\$ -	15-feb-08			0%	\$ -	\$0.00
0000036: 13030	SILLA TUBULAR COLOR NEGRO	1.2.4.1.1	DANIEL MARTINEZ CASTILLO SECRETARÍA GENERAL	SE DESCONOCE					\$ -	15-feb-08			0%	\$ -	\$0.00
0000037: 13031	ESCRITORIO SECRETARIAL	1.2.4.1.1	ESTHER MARIN SOLANO REGIDURÍA DE EDUCACIÓN	SE DESCONOCE					\$ -	15-feb-08			0%	\$ -	\$0.00
0000038: 13032	MESA DE MADERA	1.2.4.1.1	ESTHER MARIN SOLANO REGIDURÍA DE EDUCACIÓN	SE DESCONOCE					\$ -	15-feb-08			0%	\$ -	\$0.00
0000043: 13033	MUEBLE DE MADERA	1.2.4.1.1	DANIEL MARTINEZ CASTILLO SECRETARÍA GENERAL	SE DESCONOCE					\$ -	15-feb-08			0%	\$ -	\$0.00
0000044: 13034	ESCRITORIO SECRETARIAL DE MADERA S/M	1.2.4.1.1	JOSE JUAN FERNANDO ISLAS GORDIAN TESORERÍA	COMPRA					\$ -	15-feb-08			0%	\$ -	\$0.00
0000047: 13037	SILLA SECRETARIAL GIRATORIA	1.2.4.1.1	JOSE JUAN FERNANDO ISLAS GORDIAN TESORERÍA	COMPRA					\$ -	15-feb-08			0%	\$ -	\$0.00
0000050: 13039	GUILLOTINA METALICA COLOR CAFE	1.2.4.1.1	MARIA DEL REFUGIO CORTES RODRIGUEZ REGISTRO CIVIL	COMPRA					\$ -	15-feb-08			0%	\$ -	\$0.00
0000051: 13040	ARCHIVERO METALICO	1.2.4.1.1	JOSE JUAN FERNANDO ISLAS GORDIAN TESORERÍA						\$ -	15-feb-08			0%	\$ -	\$0.00
0000052: 13041	SILLA TUBULAR COLOR NEGRO	1.2.4.1.1	JOSE JUAN FERNANDO ISLAS GORDIAN TESORERÍA						\$ -	15-feb-08			0%	\$ -	\$0.00
0000053: 13042	SILLA TUBULAR COLOR NEGRO	1.2.4.1.1	JOSE JUAN FERNANDO ISLAS GORDIAN TESORERÍA	COMPRA					\$ -	15-feb-08			0%	\$ -	\$0.00
0000054: 13043	SILLA TUBULAR DE COLOR NEGRO	1.2.4.1.1	JOSE JUAN FERNANDO ISLAS GORDIAN TESORERÍA	COMPRA					\$ -	15-feb-08			0%	\$ -	\$0.00
0000055: 13044	MUEBLE PARA COMPUTADORA DE MADERA	1.2.4.1.1	JOSE JUAN FERNANDO ISLAS GORDIAN TESORERÍA						\$ -	15-feb-08			0%	\$ -	\$0.00
0000056: 13045	CAJA FUERTE METALICA COLOR GRIS	1.2.4.1.1	ALEJANDRO HERNANDEZ SERRANO POLICIA						\$ -	15-feb-08			0%	\$ -	\$0.00
0000058: 13046	SELLO FECHADOR	1.2.4.1.1	JOSE JUAN FERNANDO ISLAS GORDIAN TESORERÍA						\$ -	15-feb-08			0%	\$ -	\$0.00
0000059: 13047	ESCRITORIO SECRETARIAL DE MADERA S/S	1.2.4.1.1	ALEJANDRO HERNANDEZ SERRANO POLICIA						\$ -	15-feb-08			0%	\$ -	\$0.00
0000061: 13049	MUEBLE PORTA ARMAS S/M	1.2.4.1.1	ALEJANDRO HERNANDEZ SERRANO POLICIA	COMPRA					\$ -	15-feb-08			0%	\$ -	\$0.00
0000063: 13051	BASE TUBULAR S/M	1.2.4.1.1	ALEJANDRO HERNANDEZ SERRANO POLICIA						\$ -	15-feb-08			0%	\$ -	\$0.00
0000084: 13056	ESCRITORIO SECRETARIAL 2 CAJONES S/S	1.2.4.1.1	JOSE GONZALO SANTOS LOPEZ SOAPAGV	COMPRA					\$ -	15-feb-08			0%	\$ -	\$0.00
0000089: 13058	VIDEO CINE MASTER VHS S/M	1.2.4.1.1	ESTHER MARIN SOLANO REGIDURÍA DE EDUCACIÓN	COMPRA					\$ -	15-feb-08			0%	\$ -	\$0.00
0000090: 13059	MUEBLE PARA COMPUTADORA S/M	1.2.4.1.1	ESTHER MARIN SOLANO REGIDURÍA DE EDUCACIÓN	COMPRA					\$ -	15-feb-08			0%	\$ -	\$0.00
0000091: 13060	15 ANAQUELES PARA EXIBIR LIBROS S/M	1.2.4.1.1	ESTHER MARIN SOLANO REGIDURÍA DE EDUCACIÓN	COMPRA					\$ -	15-feb-08			0%	\$ -	\$0.00
0000092: 13061	ARCHIVERO METALICO S/M	1.2.4.1.1	ESTHER MARIN SOLANO REGIDURÍA DE EDUCACIÓN	COMPRA					\$ -	15-feb-08			0%	\$ -	\$0.00
0000096: 13065	MESA DE MADERA 90X90M S/S	1.2.4.1.1	ESTHER MARIN SOLANO REGIDURÍA DE EDUCACIÓN	COMPRA					\$ -	15-feb-08			0%	\$ -	\$0.00
0000097: 13066	ESCRITORIO EJECUTIVO	1.2.4.1.1	ESTHER MARIN SOLANO REGIDURÍA DE EDUCACIÓN	COMPRA					\$ -	15-feb-08			0%	\$ -	\$0.00
0000098: 13067	MESA METALICA COLOR GRIS S/S	1.2.4.1.1	ESTHER MARIN SOLANO REGIDURÍA DE EDUCACIÓN	COMPRA					\$ -	15-feb-08			0%	\$ -	\$0.00
0000235: 13127	SILLON GERENCIAL IMITACION PIEL RESPALDO ML 7065	1.2.4.1.1	IRENE CARMEN TORRES QUIROS DIF	FACTURA 130					\$ -	15-feb-08			0%	\$ -	\$0.00
0000237: 13129	SILLA OPERATIVA RESPALDO MEDIO TAPIZADA OFFICE FACTOR OF-6200	1.2.4.1.1	IRENE CARMEN TORRES QUIROS DIF	FACTURA: 130	4. Ingresos Propios				\$ -	09-sep-11			0%	\$ -	\$0.00
0000239: 13131	SILLA RESTIRADOR COLOR NEGRO AJUSTE DE A OFFICE FACTOR OF-1615BK	1.2.4.1.1	IRENE CARMEN TORRES QUIROS DIF	FACTURA: 130	4. Ingresos Propios				\$ -	09-sep-11			0%	\$ -	\$0.00
0000249: 13134	ESCRITORIO CON DOS CAJONES COLOR	1.2.4.1.1	MANUEL NAJERA LOPEZ OBRA PÚBLICA	FACTURA PVPUEBLA0060874	4. Ingresos Propios				\$ -	09-sep-11			0%	\$ -	\$0.00
0000276: 13146	2 ESTANTES DE METAL CON SEPARADOR DE VID	1.2.4.1.1	JOSE JUAN FERNANDO ISLAS GORDIAN TESORERÍA		4. Ingresos Propios				\$ -	17-ene-12			0%	\$ -	\$0.00
					5. Recursos Federales				\$ -	10-mar-12			0%	\$ -	\$0.00

0000305:	IMPRESORA BROTHER DCP-J140W U63221M3F518558	1.2.4.1.3	JUAN HERNANDEZ GONZALEZ REGIDURÍAS	FACTURA NO. 412					\$ -	28-mar-14			0%	\$ -	\$ 0.00
0000309:	2 CAMARAS FOTOGRAFICAS SAMSUNG ES95 NO. SAMSUNG A7G3CND9000V0	1.2.4.1.3	LAURA RODRIGUEZ MENDOZA DIF	FACTURA 417					\$ -	17-abr-14			0%	\$ -	\$ 0.00
0000310:	2 CPU IN ONE LENOVO C240 NO. DE SERIES LENOVO	1.2.4.1.3	LAURA RODRIGUEZ MENDOZA DIF	FACTURA NO. 416					\$ -	15-abr-14			0%	\$ -	\$ 0.00
0000311:	MAQUINA ELECTRICA BROTHER BROTHER GX 6750	1.2.4.1.3	OSCAR ALBERTO ROMERO SANTOS SECRETARIA GENERAL	FACTURA NO. 416					\$ -	15-abr-14			0%	\$ -	\$ 0.00
0000313:	1 LAPTOP LANIX LANIX 42850000000000330	1.2.4.1.3	OSCAR ALBERTO ROMERO SANTOS SECRETARIA GENERAL	FACTURA NO. 415					\$ -	15-abr-14			0%	\$ -	\$ 0.00
0000314:	LAPTOP LENOVO LENOVO G-405 CB27424526	1.2.4.1.3	OSCAR ALBERTO ROMERO SANTOS SECRETARIA GENERAL	FACTURA NO. 415					\$ -	15-abr-14			0%	\$ -	\$ 0.00
0000315:	CPU ALL IN LENOVO C240 LENOVO CS011421090	1.2.4.1.3	LAURA RODRIGUEZ MENDOZA DIF	FACTURA NO. 419					\$ -	15-abr-14			0%	\$ -	\$ 0.00
0000316:	LAP TOP LENOVO G405 CB2499358	1.2.4.1.3	LAURA RODRIGUEZ MENDOZA DIF	FACTUA NO. 419					\$ -	01-may-14			0%	\$ -	\$ 0.00
0000318:	IMPRESORA MULTIFUNCIONAL BROTHER MFC U62913J3F466855	1.2.4.1.3	OSCAR ALBERTO ROMERO SANTOS SECRETARIA GENERAL	FACTURA NO. 418					\$ -	01-may-14			0%	\$ -	\$ 0.00
0000320:	MULTIFUNCIONAL XEROX	1.2.4.1.3	OSCAR ALBERTO ROMERO SANTOS SECRETARIA GENERAL	FACTURA NO. 1509					\$ -	01-may-14			0%	\$ -	\$ 0.00
0000321:	1 PAD MINI 16 GB BLANCA	1.2.4.1.3	ANTONIO RODRIGUEZ MENDOZA PRESIDENCIA MUNICIPAL	FACTURA NO. 444					\$ -	27-jun-14			0%	\$ -	\$ 0.00
0000324:	IMPRESORA LASER HP HP P1102W	1.2.4.1.3	OSCAR ALBERTO ROMERO SANTOS SECRETARIA GENERAL	FACTURA NO. 458					\$ -	07-jul-14			0%	\$ -	\$ 0.00
0000328:	IMPRESORA BROTHER U100	1.2.4.1.3	FELIPE GABINO VERA SOLIS TESORERIA	PAGO DE F-472					\$ -	08-ago-14			0%	\$ -	\$ 0.00
0000334:	IMPRESORA HP 1102W HP 1102W	1.2.4.1.3	JUAN HERNANDEZ GONZALEZ REGIDURÍAS	FACTURA NO. 488					\$ -	09-feb-15			0%	\$ -	\$ 0.00
0000346:	HP PAVILION 21 H005 61489 COMPR	1.2.4.1.3	FELIPE GABINO VERA SOLIS TESORERIA	FACTURA NO. 264					\$ -	05-jul-15			0%	\$ -	\$ 0.00
0000347:	HP PAVILION 21 H005	1.2.4.1.3	ARQ. EDGAR MENDIETA GARCIA OBRA PÚBLICA	FACTURA NO. 328					\$ -	09-sep-14			0%	\$ -	\$ 0.00
0000355:	SILLA DE TRABAJO CARIBE 59977	1.2.4.1.3	OSCAR ALBERTO ROMERO SANTOS SECRETARIA GENERAL	FACTURA NO. 0082					\$ -	09-sep-14			0%	\$ -	\$ 0.00
0000356:	HP PAVILION 21 -H0005 61489	1.2.4.1.3	FELIPE GABINO VERA SOLIS TESORERIA	FACTURA NO. 082					\$ -	16-sep-14			0%	\$ -	\$ 0.00
0000357:	MULTIFUNCIONAL XEROX MONO A3 W5325-SD	1.2.4.1.3	ARQ. EDGAR MENDIETA GARCIA	FACTURA NO. 2037					\$ -	16-sep-14			0%	\$ -	\$ 0.00
0000359:	MULTIFUNCIONAL XEROX MONO A 325 PPM W5325	1.2.4.1.3	FELIPE GABINO VERA SOLIS TESORERIA	FACTURA NO. 2031					\$ -	22-ago-14			0%	\$ -	\$ 0.00
0000360:	MULTIFUNCIONAL XEROX WORKCENTRE 6505 DN	1.2.4.1.3	ARQ. EDGAR MENDIETA GARCIA OBRA PÚBLICA	FACTURA NO. 2031					\$ -	22-ago-14			0%	\$ -	\$ 0.00
0000361:	MULTIFUNCIONAL XEROX WORCENTRE 6505	1.2.4.1.3	FELIPE GABINO VERA SOLIS TESORERIA	FACTURA NO. 2031					\$ -	22-ago-14			0%	\$ -	\$ 0.00
0000362:	ANTIVIRUZ KA SPERSKY VERSION 2014 KL154DBKFS	1.2.4.1.3	OSCAR ALBERTO ROMERO SANTOS SECRETARIA GENERAL	FACTURA NO. 2031					\$ -	22-ago-14			0%	\$ -	\$ 0.00
0000369:	KIT EASY LINE BALNCE TECLADO Y MOUSE EL-993391	1.2.4.1.3	MARIA IBETH ESPINOZA TORRES REGISTRO CIVIL	FACTURA NO. 84					\$ -	15-ago-14			0%	\$ -	\$ 0.00
0000373:	MULTIFUNCIONAL HP PRO 377 LASE VNB8J3Y2BG	1.2.4.1.3	ARQ. EDGAR MENDIETA GARCIA OBRA PÚBLICA	FACTURA POSE 33602401					\$ -	23-ago-16			0%	\$ -	\$ 0.00
0000375:	IMPRESORA HP DESKJETG15820 260-A002LA 375	1.2.4.1.3	LUIS ARMANDO SOSA GOMEZ SECRETARIA GENERAL	FAC POSE/36333451					\$ 7,999.03	03-dic-16			0%	\$ -	\$ 7,999.03
0000376:	IMPRESORA MULTIFUNCIONAL HP 377 LASER	1.2.4.1.3	LUIS ARMANDO SOSA GOMEZ SECRETARIA GENERAL	FAC POSE/36333075					\$ 5,599.20	01-dic-16			0%	\$ -	\$ 5,599.20
0000378:	COMPUTADORA HP PAVILION HP AIO 22-B17LA TCH	1.2.4.1.3	FELIPE GABINO VERA SOLIS TESORERIA	FACTURA POSE/40569830					\$ 11,999.00	31-may-17			0%	\$ -	\$ 11,999.00
0000379:	COMPUTADORA TIPO LAP TOP HACER NB HACER CEL 2G 500 G 71705092976	1.2.4.1.3	LOPEZ NAJERA MARIA DEL CARMEN 4,490.0 COMUNICACION(DIFUSION)	FAC IBBCU65053					\$ 4,490.00	21-jul-17			0%	\$ -	\$ 4,490.00
0000380:	IMPRESORA HP M102W	1.2.4.1.3	FELIPE GABINO VERA SOLIS TESORERIA	FAC. POSE/41511265					\$ 1,699.00	07-jul-17			0%	\$ -	\$ 1,699.00
0000381:	IMPRESORA HP M102W VNB3B25379	1.2.4.1.3	HUERTA GUERRERO ROBERTO MINISTERIO PUBLICO	POSE/42287354					\$ 1,299.00	09-ago-17			0%	\$ -	\$ 1,299.00
41.9	OTROS MOBILIARIOS Y EQUIPOS DE ADMINISTRACION	1.2.4.1.9							\$ -				0%	\$ -	\$ 1,299.00
44.1	AUTOMOVILES Y EQUIPOS TERRESTRES								\$ -	10/08/2016					\$ 0.00
0000210:	VEHICULO NUEVO COLOR BLANCO OLIMPO CHEVROLET 2011 1GCRC9E05BZ280072	1.2.4.4.1	ALEJANDRO HERNANDEZ SERRANO POLICIA	FACTURA: K0000000355		5. Recursos Federales			\$ -	28-abr-11			0%	\$ -	\$ 0.00
0000225:	VEHICULO COLOR NEGRO PROFUNDO VW CLASICO MOTOR NO 035537 2011 3VWBV09M9BMO10118	1.2.4.4.1	DANIEL MARTINEZ CASTILLO SECRETARIA GENERAL	FACT: ENDOSADA NO		5. Recursos Federales			\$ -	18-ago-11			0%	\$ -	\$ 0.00
0000226:	KIT MOTOR UNIVE PS300-C NISSAN PS300-C KA24012454C	1.2.4.4.1	JOSE GONZALO SANTOS LOPEZ SOAPAGV	FACTURA: B142227		5. Recursos Federales			\$ -	19-abr-11			0%	\$ -	\$ 0.00
									\$ -				0%	\$ -	\$ 0.00

CLAVE:

ENTIDAD FISCALIZADA:

19-08
Guadalupe Victoria

INVENTARIO DE BIENES INMUEBLES

BIENES INMUEBLES																
Número de inventario (Código)	Descripción	Subcuenta	Documento que acredita la Propiedad (escritura pública)	Fecha de Adquisición	Motivo de alta	Motivo de baja	Documento que acredita la baja	Fuente de financiamiento	Importe	% Depreciación Bien Inmueble	% Depreciación del ejercicio	% Depreciación Acumulada al final del ejercicio	Monto Depreciación del ejercicio	Monto Depreciación Acumulada al final del ejercicio	Valor Neto en libros al 31 de diciembre de 2017	
									A	B	C	D = C	E	F = E	G = A - F	
31	TERRENOS															
0000001	TERRENO CANCHA DE FUTBOL	1.2.3.1		01/01/2014					6,646,001.00							
0000002	TERRENO CANCHA DE FUTBOL	1.2.3.1		15/02/2008					\$ -	0%		0%	\$ -	\$ -	\$ 6,646,001.00	
0000003	TERRENO PANTEON MUNICIPAL	1.2.3.1		15/02/2008					\$ -	0%		0%	\$ -	\$ -	\$ -	
0000004	TERRENO CANCHA DE FUTBOL	1.2.3.1							\$ -	0%		0%	\$ -	\$ -	\$ -	
0000005	TERRENO PARA LA UNIVERSIDAD	1.2.3.1							\$ -	0%		0%	\$ -	\$ -	\$ -	
0000006	TERRENO LAGUNA DE OXIDACION	1.2.3.1							\$ -	0%		0%	\$ -	\$ -	\$ -	
0000007	TERRENO PARA CONFINAMIENTO DE BASURA	1.2.3.1							\$ -	0%		0%	\$ -	\$ -	\$ -	
0000008	TERRENO PARA LA UNIVERSIDAD PREDIO RUSTICO	1.2.3.1							\$ -	0%		0%	\$ -	\$ -	\$ -	
0000012	TERRENO CONSTRUCCION DE VIVIENDAS	1.2.3.1	ESCRITURA 47500 VOLUMEN 1263	19/12/2011				5 Recursos Federales	\$ -			0%	\$ -	\$ -	\$ -	
0000013	TERRENO UNIDADES DEPORTIVAS Y ACCESO AL CECYTE	1.2.3.1	TITULO DE PROPIEDAD 283051	16/04/2012				5 Recursos Federales	\$ -			0%	\$ -	\$ -	\$ -	
0000014	TERRENO CONTRUCCION DE LAGUNA DE OXIDACION	1.2.3.1	ESCRITURA EN TRAMITE CONTRATO DE DONACION	17/03/2012				5 Recursos Federales	\$ -			0%	\$ -	\$ -	\$ -	
0000015	TERRENO FINES SOCIALES EN BENEFICIO DE LA CIUDAD	1.2.3.1		26/05/2011				Recursos Propios	\$ -			0%	\$ -	\$ -	\$ -	
32	VIVIENDAS	1.2.3.2		21/10/2014					\$ -			0%	\$ -	\$ -	\$ -	
0000009	EDIFICIOS NO HABITACIONALES			01/01/2014					\$ -			0%	\$ -	\$ -	\$ -	
0000010	EDIFICIO PRESIDENCIA MUNICIPAL	1.2.3.3							21,300,000.00			0%	\$ -	\$ -	\$ 21,300,000.00	
0000011	EDIFICIO MERCADO MUNICIPAL	1.2.3.3							\$ -			0%	\$ -	\$ -	\$ -	
34.6	INFRAESTRUCTURA DE AGUA POTABLE			01/01/2014					90,455,745.33			0%	\$ -	\$ -	\$ 90,455,745.33	
SUMA TOTAL		1.2.3.4.6							\$ 116,401,746.33			0%	\$ -	\$ -	\$ 116,401,746.33	



MUNICIPIO DE GUADALUPE VICTORIA
Relación de cuentas bancarias productivas específicas
Periodo 2018

Fondo, Programa o Convenio	Datos de la Cuenta Bancaria	
	Institución Bancaria	Número de Cuenta
PARTICIPACIONES	BANCOMER	0112425491
RECURSOS FISCALES	BANCOMER	0112424967
FORTAMUN 2018	BANCOMER	0112425424
FISM 2018	BANCOMER	0112425122



MUNICIPIO DE GUADALUPE VICTORIA
Relación de cuentas bancarias productivas específicas
Periodo 2018

Fondo, Programa o Convenio	Datos de la Cuenta Bancaria	
	Institución Bancaria	Número de Cuenta
RECURSOS PROPIOS	BANCOMER	0195892473
PARTICIPACIONES	BANCOMER	0196866220
FORTAMUN 2018	BANCOMER	0111441132
FISM 2018	BANCOMER	0111440853

